

# COMUNE DI TORRE DE' ROVERI PROVINCIA DI BERGAMO

DELIBERAZIONE N. 25  
Soggetta invio capigruppo

## VERBALE DI DELIBERAZIONE

### DELLA GIUNTA COMUNALE

OGGETTO: APPROVAZIONE DELLO SCHEMA DI RENDICONTO DELLA GESTIONE 2020 ED APPROVAZIONE DELLA RELAZIONE ILLUSTRATIVA DELLA GIUNTA COMUNALE AL RENDICONTO DELLA GESTIONE 2020.

L'anno duemilaventuno addi ventinove del mese di marzo alle ore 18:30 in videoconferenza, previa osservanza di tutte le formalità prescritte dalla vigente legge, vennero oggi convocati a seduta i componenti la Giunta Comunale.

All'appello risultano:

Lebbolo Matteo Francesco	Sindaco	Presente
Ruggeri Emanuele	Vice Sindaco	Presente
Cassina Roberta	Assessore	Presente

Totale presenti 3

Totale assenti 0

Partecipa alla adunanza il Segretario Generale Sig. Bua Dott. Rosario il quale provvede alla redazione del presente verbale.

Essendo legale il numero degli intervenuti, il Sig. Lebbolo Matteo Francesco nella sua qualità di Sindaco assume la presidenza e dichiara aperta la seduta per la trattazione dell'argomento indicato in oggetto.

ALLEGATO ALLA DELIBERAZIONE DI G.C. N. 25 IN DATA 29/03/2021.

Pareri ed attestazioni art. 49 del Testo Unico approvato con D.Lgs. 267 del 18.08.2000 sulla proposta di deliberazione avente per oggetto:

APPROVAZIONE DELLO SCHEMA DI RENDICONTO DELLA GESTIONE 2020 ED APPROVAZIONE DELLA RELAZIONE ILLUSTRATIVA DELLA GIUNTA COMUNALE AL RENDICONTO DELLA GESTIONE 2020.

---

Il sottoscritto, Responsabile del settore, ai sensi dell'art. 49 del Testo Unico approvato con D.Lgs. 267 del 18.08.2000

E S P R I M E

In relazione alle sue competenze parere favorevole sotto il profilo della regolarità TECNICA.

Addì, 29/03/2021

IL RESPONSABILE DEL SETTORE  
F.to BUA ROSARIO

---

Il sottoscritto, Responsabile del settore, ai sensi dell'art. 49 del Testo Unico approvato con D.Lgs. 267 del 18.08.2000

E S P R I M E

In relazione alle sue competenze parere favorevole sotto il profilo della regolarità CONTABILE.

Addì, 29/03/2021

IL RESPONSABILE DEL SETTORE  
F.to PIAZZALUNGA MONICA

---

## LA GIUNTA COMUNALE

Premesso che con Decreto Legislativo n. 118 del 23.06.2011, recante disposizioni in materia di armonizzazione dei sistemi contabili e degli schemi di bilancio delle Regioni, degli Enti Locali e dei loro organismi, sono stati individuati i principi contabili fondamentali del coordinamento della finanza pubblica ai sensi dell'art. 117 – c. 3 - della Costituzione;

Richiamato il D.Lgs. 10 agosto 2014 n. 126 che ha modificato ed integrato il D.Lgs. 23 giugno 2011 n. 118, con riferimento ai sistemi contabili ed agli schemi di bilancio delle Regioni, degli enti locali e dei loro organismi, a norma degli articoli 1 e 2 della legge 5 maggio 2009, n. 42;

Dato atto che, pertanto, con decorrenza 01.01.2015 è entrata in vigore la nuova contabilità armonizzata di cui al citato D.Lgs. 118/2011 e che dal 01.01.2016 gli schemi armonizzati hanno integralmente sostituito gli schemi previgenti di cui al D.P.R. 194/1996;

Rilevato che il rendiconto relativo all'esercizio 2020 deve pertanto essere approvato in base agli schemi armonizzati di cui all'allegato 10 del D.Lgs. 118/2011, ed applicando i principi di cui al D.Lgs. 118/2011, come modificato ed integrato dal D.Lgs. n. 126/2014;

Richiamato l'art. 227 comma 1: “La dimostrazione dei risultati di gestione avviene mediante il rendiconto, il quale comprende il Conto del Bilancio, il Conto Economico ed il Stato Patrimoniale”;

Richiamata la deliberazione di Giunta Comunale n. 21 del 15 marzo 2021, con cui è stato operato, ai sensi dell'art. 3, comma 4, del decreto legislativo 23 giugno 2011, n. 118, il riaccertamento dei residui attivi e passivi ai fini della loro imputazione agli esercizi di rispettiva esigibilità;

Dato atto che è stata regolarmente compiuta l'operazione di parifica dei conti degli agenti contabili (Tesoriere, Economo comunale, agenti contabili interni ed esterni);

Visto lo schema di Rendiconto armonizzato di cui ai modelli previsti dall'allegato 10 del D.Lgs. 118/2011 per l'esercizio 2020;

Richiamato l'art. 227 comma 5, ai sensi del quale al rendiconto della gestione sono allegati i documenti previsti dall'art. 11 comma 4 del decreto legislativo 23 giugno 2011, n. 118;

Vista la tabella dei parametri di riscontro della situazione di deficitarietà strutturale, definita con decreto del Ministero dell'Interno 18 febbraio 2013, e la tabella dei parametri gestionali con andamento triennale;

Visto il “Piano degli indicatori e dei risultati attesi di bilancio” di cui al comma 1, dell'articolo 18-bis, del D.Lgs. n. 118/2011, redatto secondo gli schemi approvati dal Decreto del Ministro dell'Interno del 23/12/2015;

Richiamate inoltre le seguenti disposizioni del D.Lgs. 18 agosto 2000, n. 267:

- art. 151 comma 6°: “Al rendiconto è allegata una relazione della Giunta sulla gestione che esprime le valutazioni di efficacia dell'azione condotta sulla base dei

risultati conseguiti, e gli altri documenti previsti dall'art. 11, comma 4, del decreto legislativo 23 giugno 2011, n. 118”;

- art. 231: “La relazione sulla gestione è un documento illustrativo della gestione dell'ente, nonché dei fatti di rilievo verificatisi dopo la chiusura dell'esercizio, contiene ogni eventuale informazione utile ad una migliore comprensione dei dati contabili, ed è predisposto secondo le modalità previste dall'art. 11, comma 6, del decreto legislativo 23 giugno 2011, n. 118, e successive modificazioni.”;

Vista la relazione predisposta per le predette finalità e considerata la necessità di disporre l'approvazione;

Considerato che il rendiconto è deliberato dall'organo consiliare dell'ente entro il 30 aprile dell'anno successivo, tenuto motivatamente conto della relazione dell'organo di revisione. In caso di mancata approvazione del rendiconto di gestione entro il termine del 30 aprile dell'anno successivo, si applica la procedura prevista dal comma 2 dell'articolo 141;

Atteso quindi che lo schema di Rendiconto approvato con la presente deliberazione sarà depositato e messo a disposizione dei componenti dell'organo consiliare prima dell'inizio della sessione consiliare in cui viene esaminato il rendiconto;

Dato atto che il medesimo schema di Rendiconto sarà trasmesso all'Organo di revisione economico-finanziaria, per la presentazione della relazione di competenza;

Visto il parere favorevole, sotto il profilo della regolarità tecnica e contabile, da parte del Responsabile del Servizio Finanziario;

Con voti unanimi espressi in forma palese;

## **D E L I B E R A**

1. Di approvare lo schema di Rendiconto di gestione per l'anno 2020, redatto secondo gli schemi di cui modelli previsti dall'allegato 10 del D.Lgs. 118/2011, composto da:

- Conto del Bilancio
- Stato Patrimoniale
- Conto Economico

con i relativi allegati depositati agli atti.

2. Di approvare la Relazione illustrativa della Giunta Comunale al Rendiconto della gestione 2020, ai sensi del 6° comma dell'art. 151 del D.Lgs. 18 agosto 2000, n. 267, allegata alla presente deliberazione per farne parte integrante e sostanziale;

3. Di approvare il piano degli indicatori e dei risultati attesi di bilancio di cui al comma 1, dell'articolo 18-bis, del D.Lgs. n. 118/2011, redatto secondo gli schemi approvati dal Decreto del Ministro dell'Interno del 23/12/2015 ;
4. Di disporre che lo schema di rendiconto venga depositato e messo a disposizione dei componenti dell'organo consiliare prima dell'inizio della sessione consiliare in cui viene esaminato il rendiconto;
5. Di disporre che il medesimo schema di Rendiconto sia trasmesso all'Organo di revisione economico-finanziaria, per la presentazione della relazione di competenza.
6. Di disporre che, in conformità all'articolo 125 del T.U.E.L. , la presente deliberazione, contestualmente all'affissione all'Albo Pretorio, sia trasmessa in elenco ai capigruppo consiliari.
7. Di dichiarare, con separata ed unanime votazione, ai sensi dell'art. 134 del D.L.gs 267/2000, la presente deliberazione immediatamente eseguibile.

Il presente verbale viene letto e sottoscritto come segue.

**IL PRESIDENTE**

F.to Lebbolo Matteo Francesco

**IL SEGRETARIO GENERALE**

F.to Bua Dott. Rosario

---

**REFERTO DI PUBBLICAZIONE**

(art.124 T.U. approvato con D.Lgs 267/2000)

Certifico io sottoscritto Segretario Comunale su conforme dichiarazione del Messo, che copia del presente verbale viene pubblicata il giorno 30 marzo 2021 all'Albo Pretorio ove rimarrà esposto per 15 giorni consecutivi.

Addì, 30 marzo 2021

**IL SEGRETARIO GENERALE**

F.to Bua Dott. Rosario

---

**COMUNICAZIONE AI CAPIGRUPPO CONSILIARI**

(art.125 T.U. approvato con D.Lgs 267/2000)

Si dà atto che del presente verbale viene data comunicazione - oggi 30 marzo 2021 giorno di pubblicazione - ai Capigruppo consiliari riguardando materie elencate nell'art. 125 del T.U. approvato con D.Lgs 267/2000.

**IL SEGRETARIO GENERALE**

F.to Bua Dott. Rosario

---

**CERTIFICATO DI ESECUTIVITA'**

(art. 134 T.U. approvato con D.Lgs 267/2000)

Si certifica che la suesata deliberazione non soggetta al controllo preventivo di legittimità è stata pubblicata nelle forme di legge all'Albo Pretorio del Comune senza riportare nei primi dieci giorni di pubblicazione denuncia di vizi di legittimità o competenza, per cui la stessa è divenuta esecutiva ai sensi dell'art. 134 T.U. approvato con D.Lgs 267/2000)

Addì,


**IL SEGRETARIO GENERALE**

---

Copia conforme all'originale in carta libera ad uso amministrativo.

Addì, 30 marzo 2021

**IL SEGRETARIO GENERALE**



# **COMUNE DI TORRE DE' ROVERI**

## **RELAZIONE AL RENDICONTO DI GESTIONE ESERCIZIO 2020**

Articolo 11 comma 6 D.Lgs. nr. 118 del 23 giugno 2011

## INTRODUZIONE

Signori Consiglieri,

in relazione a quanto previsto dall'art. 11 c. 1 e 4 del Decreto Legislativo 118 del 23.06.2011, dall'art. 151 c. 6 e dall'art. 231 del "Testo unico delle leggi sull'ordinamento degli Enti Locali" e dal vigente Regolamento di Contabilità, la Giunta Comunale predispose e presenta all'esame ed approvazione del Consiglio Comunale il rendiconto della gestione per l'esercizio finanziario 2020, corredato della presente "Relazione al rendiconto della gestione".

La finalità principale del Rendiconto della gestione è quella di illustrare l'operato dell'Amministrazione nell'esercizio appena concluso evidenziando i risultati conseguiti in funzione degli indirizzi espressi dal Consiglio con l'approvazione del Bilancio di Previsione.

Il rendiconto della gestione, predisposto sulla base delle disposizioni previste dall'articolo nr. 11 c. 6 del medesimo decreto, è composto da:

1. Conto del Bilancio
2. Quadro generale riassuntivo
3. Verifica degli equilibri
4. Stato Patrimoniale
5. Conto Economico

ed è corredato dai seguenti allegati obbligatori:

- a) il prospetto dimostrativo del risultato di amministrazione;
- b) il prospetto concernente la composizione, per missioni e programmi, del fondo pluriennale vincolato;
- c) il prospetto concernente la composizione del fondo crediti di dubbia esigibilità;
- d) il prospetto degli accertamenti per titoli, tipologie e categorie;
- e) il prospetto degli impegni per missioni, programmi e macroaggregati;
- f) la tabella dimostrativa degli accertamenti assunti nell'esercizio in corso e negli esercizi precedenti imputati agli esercizi successivi;
- g) la tabella dimostrativa degli impegni assunti nell'esercizio in corso e negli esercizi precedenti imputati agli esercizi successivi;
- h) il prospetto rappresentativo dei costi sostenuti per missione;
- i) il prospetto dei dati SIOPE;
- j) l'elenco dei residui attivi e passivi provenienti dagli esercizi anteriori a quello di competenza, distintamente per esercizio di provenienza e per capitolo;
- k) l'elenco dei crediti inesigibili, stralciati dal conto del bilancio, sino al compimento dei termini di prescrizione;
- l) la presente relazione sulla gestione dell'organo esecutivo;
- m) la relazione del collegio dei revisori dei conti.

La relazione al Rendiconto della gestione esprime le valutazioni di efficacia dell'azione condotta sulla base dei risultati conseguiti, evidenzia i criteri di valutazione e le principali voci del conto di bilancio e del conto economico-patrimoniale. In altre parole si può considerare il momento conclusivo del processo di programmazione e controllo e ne esplicita in termini descrittivi, dettagliati e prospettici l'andamento.

Si dà infine atto che:

- il tesoriere, l'economista, gli agenti contabili e i consegnatari di beni hanno regolarmente depositato i propri rendiconti ai sensi degli art. 226 e 233 del "Testo unico delle leggi sull'ordinamento degli Enti Locali";
- si rileva che i prospetti delle Entrate e delle Spese dei dati SIOPE del mese di dicembre, allegati al Rendiconto e contenuti i valori cumulati dell'esercizio in corso e il prospetto relativo alle disponibilità liquide, coincidono con i dati contabili e le rilevazioni del Tesoriere.



- dalle attestazioni rese dai Dirigenti di Dipartimento e agli atti dell'ufficio Ragioneria non si rilevano debiti fuori bilancio relativi all'esercizio in corso.
- l'Ente si avvale del sistema informativo integrato Sipal per la gestione della Contabilità Finanziaria, Economica e Patrimoniale. Le procedure per la registrazione delle Entrate e delle Spese rilevano contestualmente ed in modo automatico tutti gli aspetti contabili interessati e sono conformi alle disposizioni e ai modelli previsti dalla vigente normativa.

**CONTABILITÀ FINANZIARIA:** il ruolo fondamentale della Contabilità Finanziaria è quello dell'autorizzazione della gestione; essa è uno strumento di rilevazione indispensabile per soddisfare le esigenze di controllo e legittimità dell'azione amministrativa delle Pubbliche Amministrazioni. Il risultato della gestione finanziaria determina l'avanzo o il disavanzo di amministrazione.

**CONTABILITÀ ECONOMICA:** è invece il sistema contabile tipico in Italia delle aziende private che prescinde dall'autorizzazione, ma rileva in modo più ampio i fatti della gestione nel momento della loro effettiva realizzazione potendo in tal modo stimolare l'adozione di logiche manageriali nella gestione degli Enti.

**CONTABILITÀ PATRIMONIALE:** riassume la consistenza del Patrimonio al termine dell'esercizio evidenziando le variazioni intervenute nel corso dello stesso rispetto ai valori del precedente Rendiconto.

# SOMMARIO

<b>INTRODUZIONE.....</b>	<b>2</b>
<b>CONTO DEL BILANCIO.....</b>	<b>7</b>
<b>1 - ANALISI DEI RISULTATI DELLA GESTIONE.....</b>	<b>8</b>
1.1 RISULTATO DI AMMINISTRAZIONE.....	8
ELENCO ANALITICO DELLE RISORSE ACCANTONATE.....	10
ELENCO ANALITICO DELLE RISORSE VINCOLATE.....	11
ELENCO ANALITICO DELLE RISORSE DESTINATE AGLI INVESTIMENTI.....	15
DIMOSTRAZIONE DEL RISULTATO DI AMMINISTRAZIONE.....	17
PROSPETTO ANALITICO DEL RISULTATO DI AMMINISTRAZIONE.....	18
PROSPETTO PLURIENNALE DEL RISULTATO DI AMMINISTRAZIONE.....	20
1.2 FONDO PLURIENNALE VINCOLATO.....	21
FONDO PLURIENNALE VINCOLATO DA ESERCIZI PRECEDENTI.....	22
FONDO PLURIENNALE VINCOLATO DI NUOVA ISTITUZIONE.....	23
1.3 FONDO CREDITI DI DUBBIA ESIGIBILITÀ.....	24
ANDAMENTO PLURIENNALE DEL FONDO CREDITI DI DUBBIA ESIGIBILITÀ.....	24
ACCANTONAMENTI VOLONTARI AL FONDO CREDITI DI DUBBIA ESIGIBILITÀ.....	26
1.4 EQUILIBRIO DI BILANCIO.....	27
ANDAMENTO PLURIENNALE DELL'EQUILIBRIO.....	27
1.5 INDICATORI FINANZIARI ED ECONOMICI.....	30
GRADO DI AUTONOMIA FINANZIARIA.....	30
PRESSIONE FISCALE LOCALE E RESTITUZIONE ERARIALE PRO-CAPITE.....	31
GRADO DI RIGIDITÀ DEL BILANCIO.....	31
GRADO DI RIGIDITÀ PRO-CAPITE.....	32
COSTO DEL PERSONALE.....	33
PARAMETRI DI DEFICIT STRUTTURALE.....	33
1.6 TEMPESTIVITÀ DI PAGAMENTO.....	35
PROSPETTO DELL'INDICE TRIMESTRALE E ANNUALE DI TEMPESTIVITÀ DEI PAGAMENTI.....	36
PROSPETTO PLURIENNALE DELL'INDICE ANNUALE DI TEMPESTIVITÀ DEI PAGAMENTI.....	42
<b>2 - ANALISI DEGLI STANZIAMENTI.....</b>	<b>43</b>
2.1 PREVISIONI APPROVATE.....	43
2.2 VARIAZIONI DI BILANCIO.....	44
VARIAZIONI DI BILANCIO.....	44
VARIAZIONI DI BILANCIO CHE COINVOLGONO L'AVANZO DI AMMINISTRAZIONE.....	46
VARIAZIONI DI BILANCIO CHE COINVOLGONO IL FONDO DI RISERVA.....	46
VARIAZIONI DI BILANCIO CHE COINVOLGONO L'ANTICIPAZIONE DI CASSA.....	47
2.3 ASSESTAMENTO DI BILANCIO.....	48
ASSESTATO DI COMPETENZA.....	48
ASSESTATO DI RESIDUO.....	50
ASSESTATO DI CASSA.....	52
ANDAMENTO DELL'ASSESTATO PLURIENNALE DELLE ENTRATE DI COMPETENZA.....	54
ANDAMENTO DELL'ASSESTATO PLURIENNALE DELLE SPESE DI COMPETENZA.....	55
<b>3 - ANALISI DELLA GESTIONE DELLA COMPETENZA.....</b>	<b>56</b>
3.1 QUADRO GENERALE RIASSUNTIVO DELLA GESTIONE DI COMPETENZA.....	56
3.2 ANALISI DELL'ENTRATA.....	57
PROSPETTO PLURIENNALE DELL'ACCERTATO DI COMPETENZA.....	58
ANALISI DELLE ENTRATE DI COMPETENZA PER TITOLO.....	59
TITOLO 1 - ENTRATE CORRENTI DI NATURA TRIBUTARIA, CONTRIBUTIVA E PEREQUATIVA.....	59
TITOLO 2 - TRASFERIMENTI CORRENTI.....	61
TITOLO 3 - ENTRATE EXTRATRIBUTARIE.....	63
TITOLO 4 - ENTRATE IN CONTO CAPITALE.....	65
TITOLO 5 - ENTRATE DA RIDUZIONE DI ATTIVITÀ FINANZIARIE.....	67
TITOLO 6 - ACCENSIONE DI PRESTITI.....	69

TITOLO 7 - ANTICIPAZIONI DA ISTITUTO TESORIERE/CASSIERE.....	71
TITOLO 9 - ENTRATE PER CONTO DI TERZI E PARTITE DI GIRO.....	73
3.3 ANALISI DELLA SPESA.....	75
PROSPETTO PLURIENNALE DELL'IMPEGNATO DI COMPETENZA.....	76
ANALISI DELLE SPESE DI COMPETENZA PER TITOLO.....	77
TITOLO 1 - SPESE CORRENTI.....	77
TITOLO 2 - SPESE IN CONTO CAPITALE.....	80
TITOLO 3 - SPESE PER INCREMENTO DI ATTIVITÀ FINANZIARIE.....	82
TITOLO 4 - RIMBORSO DI PRESTITI.....	84
TITOLO 5 - CHIUSURA ANTICIPAZIONI DA ISTITUTO TESORIERE/CASSIERE.....	86
TITOLO 7 - SPESE PER CONTO TERZI E PARTITE DI GIRO.....	88
4 - ANALISI DELLA GESTIONE DEI RESIDUI.....	90
4.1 ANALISI DELL'ENTRATA.....	92
PROSPETTO PLURIENNALE DEI RESIDUI ATTIVI DA RIPORTARE.....	94
4.2 ANALISI DELLA SPESA.....	95
PROSPETTO PLURIENNALE DEI RESIDUI PASSIVI DA RIPORTARE.....	96
5 - ANALISI DELLA GESTIONE DELLA CASSA.....	97
5.1 QUADRO GENERALE RIASSUNTIVO DELLA GESTIONE DI CASSA.....	97
5.2 ANALISI DELL'ENTRATA.....	98
PROSPETTO PLURIENNALE DELLE RISCOSSIONI.....	99
5.3 ANALISI DELLA SPESA.....	100
PROSPETTO PLURIENNALE DEI PAGAMENTI.....	101
6 - ANALISI DEL BUDGET DI COMPETENZA PER RESPONSABILE.....	102
6.1 ANALISI DELL'ENTRATA.....	102
PROSPETTO PLURIENNALE DELL'ACCERTATO* DI COMPETENZA PER RESPONSABILE.....	103
6.2 ANALISI DELLA SPESA.....	104
PROSPETTO PLURIENNALE DELL'IMPEGNATO DI COMPETENZA PER RESPONSABILE.....	105
7 - APPROFONDIMENTI.....	106
7.1 PROSPETTO COMPARATIVO DELL'ASSESTATO DI COMPETENZA.....	106
7.2 OPERE PUBBLICHE.....	108
NUOVI INVESTIMENTI.....	108
INVESTIMENTI IN CORSO DI REALIZZAZIONE.....	109
7.3 RICORSO, SOSTENIBILITÀ E ANDAMENTO DELL'INDEBITAMENTO.....	111
NUOVI MUTUI APERTI DURANTE L'ESERCIZIO.....	111
ANDAMENTO PLURIENNALE DELL'INDEBITAMENTO.....	112
SOSTENIBILITÀ INDEBITAMENTO A MEDIO/LUNGO TERMINE.....	112
INDEBITAMENTO A BREVE TERMINE.....	113
INDEBITAMENTO DA STRUMENTI DERIVATI.....	113
7.4 TRIBUTI E TARIFFE.....	114
IMPOSTA MUNICIPALE PROPRIA (IMU).....	114
TRIBUTO PER I SERVIZI INDIVISIBILI (TASI).....	114
TASSA SUI RIFIUTI (TARI).....	115
ADDIZIONALE COMUNALE IRPEF.....	116
TASSA OCCUPAZIONE SPAZI ED AREE PUBBLICHE (TOSAP).....	116
IMPOSTA COMUNALE SULLA PUBBLICITÀ.....	116
POLITICA TARIFFARIA DEI SERVIZI.....	117
7.5 ANALISI DELLE ENTRATE DA TRASFERIMENTI CORRENTI.....	118
7.6 REPERIMENTO E IMPIEGO DI RISORSE STRAORDINARIE.....	121
ENTRATE STRAORDINARIE.....	121
SPESE STRAORDINARIE.....	121
7.7 DIRITTI REALI DI GODIMENTO.....	122
ACQUISIZIONE.....	122
PROSPETTO PLURIENNALE DELL'IMPEGNATO PER L'ACQUISIZIONE DI DIRITTI REALI DI GODIMENTO.....	122

ALIENAZIONE.....	123
PROSPETTO PLURIENNALE DELL'ACCERTATO PER L'ALIENAZIONE DI DIRITTI REALI DI GODIMENTO.....	123
7.8 PERMESSI DI COSTRUIRE.....	124
7.9 RISORSE UMANE.....	126
7.10 ANALISI DELLA SPESA PER L'ACQUISTO DI BENI E SERVIZI.....	126
<b>CONTO ECONOMICO PATRIMONIALE.....</b>	<b>129</b>
1 - CONTO ECONOMICO PLURIENNALE.....	132
2 - STATO PATRIMONIALE ATTIVO PLURIENNALE.....	135
3 - STATO PATRIMONIALE PASSIVO PLURIENNALE.....	138
4 - APPROFONDIMENTI.....	141
4.1 QUADRATURA SINTETICA FINALE DEI CREDITI CON I RESIDUI ATTIVI.....	141
4.2 QUADRATURA SINTETICA FINALE DEI DEBITI CON I RESIDUI PASSIVI.....	142
4.3 ELENCO DEGLI ORGANISMI, ENTI STRUMENTALI E SOCIETÀ CONTROLLATE E PARTECIPATE....	143
4.4 VARIAZIONI ANNUALI AL PATRIMONIO NETTO.....	144
4.5 PROVENTI E ONERI STRAORDINARI.....	145
4.6 ANALISI DEL PATRIMONIO IMMOBILIARE.....	146
<b>CONCLUSIONE.....</b>	<b>147</b>

# **CONTO DEL BILANCIO**

## 1 - ANALISI DEI RISULTATI DELLA GESTIONE

### 1.1 RISULTATO DI AMMINISTRAZIONE

Il risultato di amministrazione è calcolato secondo i dettami della sezione 9.2 del principio contabile applicato concernente la Contabilità Finanziaria allegato al D.Lgs. 118/11: al Fondo di Cassa (aggiornato al 31 dicembre dall'importo dei Mandati e delle Reversali dell'esercizio) è necessario sommare i residui attivi e sottrarre i residui passivi e il Fondo Pluriennale Vincolato risultanti dal procedimento di ricognizione e riaccertamento.

L'eventuale avanzo o disavanzo che ne risulta è composto da due distinte componenti: il risultato della gestione degli anni precedenti (o dei residui) e il risultato della gestione di competenza; di seguito, a titolo prettamente informativo, è stato implementato il prospetto ufficiale D.Lgs. 118/11 in modo da evidenziarne la ripartizione.

Si precisa che un eventuale disavanzo della gestione di competenza, lungi dall'evidenziare criticità relativamente alla sana gestione finanziaria, rappresenta la differenza tra gli accertamenti - con l'esclusione quindi dell'avanzo di amministrazione applicato - e gli impegni e il Fondo Pluriennale Vincolato, comprensivi di quelli finanziati con il predetto avanzo.

	<i>Gestione</i>		
	<i>Residui</i>	<i>Competenza</i>	<i>Totale</i>
Fondo di cassa al 1 Gennaio 2020			<b>589.193,19</b>
Riscossioni	+	123.523,90	2.672.582,80
Pagamenti	-	466.642,64	1.953.018,99
<b>Saldo di cassa al 31 Dicembre 2020</b>	<b>=</b>		<b>965.638,26</b>
Pagamenti per azioni esecutive non regolarizzate al 31 dicembre 2020	-		<b>0,00</b>
<b>Fondo di cassa al 31 Dicembre 2020</b>	<b>=</b>		<b>965.638,26</b>
Residui Attivi	+	187.507,44	270.341,11
<i>di cui derivanti da accertamenti di tributi effettuati sulla base della stima del dipartimento delle finanze</i>			<b>0,00</b>
Residui Passivi	-	94.823,07	607.117,56
Fondo Pluriennale Vincolato per Spese Correnti	-		<b>14.934,28</b>
Fondo Pluriennale Vincolato per Spese in Conto Capitale	-		<b>608.980,95</b>
<b>Risultato di Amministrazione al 31 Dicembre 2020</b>	<b>=</b>		<b>97.630,95</b>

Il vigente D.Lgs. 118/11 richiede una ripartizione del risultato di amministrazione in fondi accantonati, vincolati, destinati e liberi, a loro volta suddivise in base alla derivazione o alla destinazione.

Questo dettaglio, molto più puntuale rispetto al passato, ci permette di evidenziare le voci più rilevanti e dettagliarne la funzione :

- 1) Fondo crediti di dubbia esigibilità : calcolato facendo riferimento all'importo complessivo dei residui attivi e secondo i criteri indicati nel principio applicato n. 3.3 e nell'esempio n. 5 in appendice del suddetto principio contabile applicato, è il risultato dell'omonimo prospetto allegato al Rendiconto.

Ai sensi di quanto previsto dal TUEL, in caso di incapienza del risultato di amministrazione la quota del Fondo Crediti di Dubbia Esigibilità non compresa nel risultato di amministrazione è iscritta come posta a se stante della Spesa nel Bilancio di Previsione.

Per maggiori informazioni relative al fondo, si rimanda alla rispettiva sessione.

- 2) **Fondo rischi spese legali** : l'Ente è tenuto ad accantonare le risorse previste per il pagamento degli oneri da sentenze di contenzioso (necessarie alla copertura degli eventuali impegni derivanti dalla sentenza definitiva) stanziando nell'esercizio le relative spese che, a Rendiconto, incrementeranno il risultato di amministrazione accantonato costituendo un apposito fondo rischi.  
In questi casi infatti si è in presenza di una obbligazione passiva condizionata al verificarsi di un evento (l'esito del giudizio o del ricorso), con riferimento al quale non è possibile impegnare alcuna spesa fino al verificarsi di esso.
- 3) **Fondo indennità di fine mandato** : la liquidazione al Sindaco è una spesa potenziale dell'Ente per la quale si ritiene opportuno un apposito accantonamento tra le spese del Bilancio di Previsione; su tale posta non è possibile né impegnare né pagare e, a fine esercizio, la conseguente economia di bilancio confluisce nella quota accantonata del risultato di amministrazione, immediatamente utilizzabile.
- 4) **Vincolo derivante dall'imposta di soggiorno** : come previsto dall'art. 4 c. 1 del D.Lgs. 23/2011 che istituisce l'imposta di soggiorno "il relativo gettito è destinato a finanziare interventi in materia di turismo, ivi compresi quelli a sostegno delle strutture ricettive, nonché interventi di manutenzione, fruizione e recupero dei beni culturali ed ambientali locali, nonché dei relativi servizi pubblici locali.". Risorse derivanti da tale imposta non utilizzate durante l'esercizio confluiscono nella sezione vincolata del risultato di amministrazione.
- 5) **Vincoli formalmente istituiti dall'Ente** : si tratta di spese specifiche - gran parte delle quali in investimento - individuate dall'Amministrazione facendo ricorso ad entrate straordinarie (non aventi quindi natura ricorrente) già accertate e riscosse.

#### **Composizione del Risultato di Amministrazione al 31 Dicembre 2020**

Fondo Crediti di Dubbia Esigibilità al 31 Dicembre 2020	49.065,07
Fondo anticipazioni liquidità	0,00
Fondo perdite società partecipate	0,00
Fondo contenzioso	0,00
Altri accantonamenti	9.222,35
<b>Totale Parte Accantonata</b>	<b>58.287,42</b>
Vincoli derivanti da leggi e dai principi contabili	0,00
Vincoli derivanti da trasferimenti	20.078,88
Vincoli derivanti dalla contrazione di mutui	0,00
Vincoli formalmente attribuiti dall'Ente	0,00
Altri Vincoli	0,00
<b>Totale Parte Vincolata</b>	<b>20.078,88</b>
<b>Parte Destinata agli investimenti</b>	<b>0,00</b>
<b>Totale Parte Disponibile</b>	<b>19.264,65</b>

## ELENCO ANALITICO DELLE RISORSE ACCANTONATE

Capitolo di Spesa	Descrizione	Risorse accantonate al 01/01/2020	Risorse accantonate applicate al bilancio dell'esercizio 2020 (con segno -)	Risorse accantonate stanziare nella spesa del bilancio dell'esercizio 2020	Variazione accantonamenti effettuata in sede di rendiconto (con segno +/-)	Risorse accantonate nel risultato di amministrazione al 31/12/2020
		(a)	(b)	(c)	(d)	(e)=(a)+(b)+(c)+(d)
	<b>Fondo anticipazioni di liquidità:</b>					
	<b>Totale Accantonamento - Fondo anticipazioni di liquidità:</b>	<b>0,00</b>	<b>0,00</b>	<b>0,00</b>	<b>0,00</b>	<b>0,00</b>
	<b>Fondo perdite società partecipate:</b>					
	<b>Totale Accantonamento - Fondo perdite società partecipate:</b>	<b>0,00</b>	<b>0,00</b>	<b>0,00</b>	<b>0,00</b>	<b>0,00</b>
	<b>Fondo contenzioso:</b>					
	<b>Totale Accantonamento - Fondo contenzioso:</b>	<b>0,00</b>	<b>0,00</b>	<b>0,00</b>	<b>0,00</b>	<b>0,00</b>
	<b>Fondo crediti di dubbia esigibilità:</b>					
912/0	FONDO CREDITI DI DUBBIA ESIGIBILITA'	59.449,62	0,00	0,00	-10.384,55	49.065,07
	<b>Totale Accantonamento - Fondo crediti di dubbia esigibilità:</b>	<b>59.449,62</b>	<b>0,00</b>	<b>0,00</b>	<b>-10.384,55</b>	<b>49.065,07</b>
	<b>Altri accantonamenti:</b>					
10/0	INDENNITA' AL SINDACO, AGLI ASSESSORI ED AI CONSIGLIERI COMUNALI	500,00	0,00	1.484,37	0,00	1.984,37
1007/0	INTERVENTI FONDO AREE VERDI	5.451,65	0,00	0,00	0,00	5.451,65
1155/0	10% ONERI URBANIZ. PER OPERE ELIMINAZIONE BAR RIERE ARCHITETTONICHE (10% PRIMARIA + SECONDARIA)	34,82	0,00	1.751,51	0,00	1.786,33
	<b>Totale Accantonamento - Altri accantonamenti:</b>	<b>5.986,47</b>	<b>0,00</b>	<b>3.235,88</b>	<b>0,00</b>	<b>9.222,35</b>
	<b>TOTALE:</b>	<b>65.436,09</b>	<b>0,00</b>	<b>3.235,88</b>	<b>-10.384,55</b>	<b>58.287,42</b>



## ELENCO ANALITICO DELLE RISORSE VINCOLATE

Capitolo di Entrata	Descrizione	Capitolo di Spesa	Descrizione	Risorse vinc. nel risultato di amministr. al 01/01/2020	Risorse vinc. applicate al bilancio dell'eser. 2020	Entrate vinc. accertate nell'eser. 2020	Impegni eser. 2020 finanziati da entrate vinc. accertate nell'eser. o da quote vinc. del risultato di amministr.	F.P.V al 31/12/2020 finanziato da entrate vinc. accertate nell'eser. o da quote vinc. del risultato di amministr.	Cancellazione di residui attivi vinc. o eliminazione del vinc. su quote del risultato di amministr. (+) e cancellazione di residui passivi finanziati da risorse vinc. (-) (gestione dei residui)	Cancellazione dell'eser. 2020 di impegni finanziati fa F.P.V dopo l'approvazione del rendiconto dell'eser. 2019 non reimpegnati nell'eser. 2020	Risorse vinc. nel bilancio al 31/12/2020	Risorse vinc al 31/12/2020
				(a)	(b)	(c)	(d)	(e)	(f)	(g)	(h)=(b)+(c)-(d)-(e)+(g)	(i) = (a)+(c)-(e)-(f)+(g)
			<b>Vincoli derivanti dalla legge:</b>									
			<b>Totale vincoli derivanti dalla legge:</b>	<b>0,00</b>	<b>0,00</b>	<b>0,00</b>	<b>0,00</b>	<b>0,00</b>	<b>0,00</b>	<b>0,00</b>	<b>0,00</b>	<b>0,00</b>
			<b>Vincoli derivanti da trasferimenti:</b>									
2015/0	CONTRIBUTO MINISTERO ART 114 DL 18 DEL 17/03/2020 - SANIFICAZIONE LOCALI E MEZZI COVID19	619/0	ACQUISTO BENI E SERVIZI PER EMERGENZA COVID-19 FINANZIATI DA ART 114 DL 18 DEL 17/3/2020	0,00	0,00	6.012,47	6.012,47	0,00	0,00	0,00	0,00	0,00
2016/0	CONTRIBUTO MINISTERO ART 115 DL 18 DEL 17/03/2020 - POLIZIA LOCALE ACQUISTO DPI E STRAORDINARIO	436/0	TRASFERIMENTO POLIZIA LOCALE FONDI ART. 115 DL 18 DEL 17/03/2020	0,00	0,00	598,20	598,20	0,00	0,00	0,00	0,00	0,00
2017/0	TRASFERIMENTO ART 105 DL 34/2020	567/0	ORGANIZZAZIONE PROGETTO ESTIVI PER	0,00	0,00	5.435,47	4.230,06	0,00	0,00	0,00	1.205,41	1.205,41

	(DL RILANCIO) - FINANZIAMENTO DEI CENTRI ESTIVI 2020 E CONTRASTO AL		RAGAZZI A SEGUITO EMERGENZA COVID										
2018/0	TRASFERIMENTO ART 106 DL 34/2020 (DL RILANCIO) - FONDO PER L'ESERCIZIO DELLE FUNZIONI FONDAMENTALI D	336/1	INGTERVENTI SU EDIFICIO COMUNALE PER EMERGENZA COVID	0,00	0,00	89.285,16	89.285,16	0,00	0,00	0,00	0,00	0,00	0,00
2019/0	TRASFERIMENTO ART 112 DL 34/2020 (DL RILANCIO) - FONDO COMUNI RICADENTI NEI TERRITORI DELLE PROVINCE		TRASFERIMENTO COVID	0,00	0,00	8.125,66	0,00	0,00	0,00	0,00	8.125,66	8.125,66	8.125,66
2019/0	TRASFERIMENTO ART 112 DL 34/2020 (DL RILANCIO) - FONDO COMUNI RICADENTI NEI TERRITORI DELLE PROVINCE	566/0	ORGANIZZAZIONE PROGETTI A SEGUITO EMERGENZA COVID	0,00	0,00	31.545,96	31.545,96	0,00	0,00	0,00	0,00	0,00	0,00
2019/0	TRASFERIMENTO ART 112 DL 34/2020 (DL RILANCIO) - FONDO COMUNI RICADENTI NEI TERRITORI DELLE PROVINCE	568/0	SPESE PULIZIA E ACQUISTO DPI PER PROGETTO ESTIVI RAGAZZI A SEGUITO EMERGENZA COVID	0,00	0,00	8.000,00	793,00	0,00	0,00	0,00	7.207,00	7.207,00	7.207,00
2019/0	TRASFERIMENTO ART 112 DL 34/2020 (DL RILANCIO) - FONDO COMUNI RICADENTI NEI TERRITORI DELLE PROVINCE	660/0	MISURE A SOSTEGNO ATTIVITA' ECONOMICHE A SEGUITO EMERGENZA COVID	0,00	0,00	5.000,00	2.100,00	0,00	0,00	0,00	2.900,00	2.900,00	2.900,00
2019/0	TRASFERIMENTO ART 112 DL 34/2020	734/0	SPESE PROTEZIONE CIVILE FINANZIATE DA	0,00	0,00	4.500,00	3.859,19	0,00	0,00	0,00	640,81	640,81	640,81

	(DL RILANCIO) - FONDO COMUNI RICADENTI NEI TERRITORI DELLE PROVINCE		ART. 112 DL RILANCIO										
2019/0	TRASFERIMENTO ART 112 DL 34/2020 (DL RILANCIO) - FONDO COMUNI RICADENTI NEI TERRITORI DELLE PROVINCE	796/0	RIDUZIONE TARI FINANZIATA TRASFERIMENTO ART. 112 DL RILANCIO	0,00	0,00	95.000,00	95.000,00	0,00	0,00	0,00	0,00	0,00	0,00
2020/0	EMERGENZA COVID CONTRIBUTO DA MINISTERO DM 267 DEL 4/06/2020 - ACQUISTO LIBRI BIBLIOTECA	601/0	EMERGENZA COVID CONTRIBUTO DA MINISTERO DM 267 DEL 4/06/2020 - ACQUISTO LIBRI BIBLIOTECA	0,00	0,00	5.000,95	5.000,95	0,00	0,00	0,00	0,00	0,00	0,00
2081/0	FONDO SOLIDARIETA' ALIMENTARE	829/0	BUONI ALIMENTARI FINANZIATI DA TRASFERIMENTO ERARIALE	0,00	0,00	26.274,56	26.274,56	0,00	0,00	0,00	0,00	0,00	0,00
			<b>Totale vincoli derivanti da trasferimenti:</b>	<b>0,00</b>	<b>0,00</b>	<b>284.778,43</b>	<b>264.699,55</b>	<b>0,00</b>	<b>0,00</b>	<b>0,00</b>	<b>20.078,88</b>	<b>20.078,88</b>	
			<b>Vincoli derivanti da finanziamenti:</b>										
			<b>Totale vincoli derivanti da finanziamenti:</b>	<b>0,00</b>	<b>0,00</b>	<b>0,00</b>	<b>0,00</b>	<b>0,00</b>	<b>0,00</b>	<b>0,00</b>	<b>0,00</b>	<b>0,00</b>	<b>0,00</b>
			<b>Vincoli formalmente attribuiti dall'Ente:</b>										
			<b>Totale vincoli formalmente attribuiti dall'Ente:</b>	<b>0,00</b>	<b>0,00</b>	<b>0,00</b>	<b>0,00</b>	<b>0,00</b>	<b>0,00</b>	<b>0,00</b>	<b>0,00</b>	<b>0,00</b>	<b>0,00</b>
			<b>Altri vincoli:</b>										
			<b>Totale altri vincoli:</b>	<b>0,00</b>	<b>0,00</b>	<b>0,00</b>	<b>0,00</b>	<b>0,00</b>	<b>0,00</b>	<b>0,00</b>	<b>0,00</b>	<b>0,00</b>	<b>0,00</b>
			<b>TOTALE:</b>	<b>0,00</b>	<b>0,00</b>	<b>284.778,43</b>	<b>264.699,55</b>	<b>0,00</b>	<b>0,00</b>	<b>0,00</b>	<b>20.078,88</b>	<b>20.078,88</b>	

Totale quote accantonate riguardanti le risorse vincolate da legge (m/1)

0,00 0,00

Totale quote accantonate riguardanti le risorse vincolate da trasferimenti (m/2)	0,00	0,00
Totale quote accantonate riguardanti le risorse vincolate da finanziamenti (m/3)	0,00	0,00
Totale quote accantonate riguardanti le risorse vincolate dall'ente (m/4)	0,00	0,00
Totale quote accantonate riguardanti le risorse vincolate da altro (m/5)	0,00	0,00
<b>Totale quote accantonate riguardanti le risorse vincolate (m = m/1 + m/2 + m/3 + m/4 + m/5))</b>	<b>0,00</b>	<b>0,00</b>
Totale risorse vincolate da legge al netto di quelle che sono state oggetto di accantonamenti (n/1 = l/1 - m/1)	0,00	0,00
Totale risorse vincolate da trasferimenti al netto di quelle che sono state oggetto di accantonamenti (n/2 = l/2 - m/2)	20.078,88	20.078,88
Totale risorse vincolate da finanziamenti al netto di quelle che sono state oggetto di accantonamenti (n/3 = l/3 - m/3)	0,00	0,00
Totale risorse vincolate dall'Ente al netto di quelle che sono state oggetto di accantonamenti (n/4 = l/4 - m/4)	0,00	0,00
Totale risorse vincolate da altro al netto di quelle che sono state oggetto di accantonamenti (n/5 = l/5 - m5)	0,00	0,00
<b>Totale risorse vincolate al netto di quelle che sono state oggetto di accantonamenti (n = l - m)</b>	<b>20.078,88</b>	<b>20.078,88</b>

## ELENCO ANALITICO DELLE RISORSE DESTINATE AGLI INVESTIMENTI

Capitolo di Entrata	Descrizione	Capitolo di Spesa	Descrizione	Risorse destinate agli investimenti al 01/01/2020	Entrate destinate agli investimenti accertate nell'eser. 2020	Impegni eser. 2020 finanziati da entrate destinate accertate nell'eser. o da quote destinate del risultato di amministr.	F.P.V. al 31/12/2020 finanziato da entrate destinate accertate nell'eser. o da quote destinate del risultato di amministr.	Cancellazione di residui attivi costituiti da risorse destinate agli investimenti o eliminazione della destinazione su quote del risultato di amministr. (+) e cancellazione di residui passivi finanziati da risorse destinate agli investimenti (-) (gestione residui) (e)	Risorse destinate agli investimenti al 31/12/2020 $(f) = (a)+(b)-(c)-(d)-(e)$
				(a)	(b)	(c)	(d)	(e)	(f)
1/1	AVANZO DI AMMINISTRAZIONE	1040/0	INTERVENTI SU CENTRO SPORTIVO COMUNALE	0,00	14.000,00	14.000,00	0,00	0,00	0,00
4050/0	MONETIZZAZIONE	1069/0	PRO-QUOTA SPESE INVESTIMENTO REALIZZAZIONE PLIS	0,00	4.844,03	4.844,03	0,00	0,00	0,00
4052/0	ACCORDI CON IMPRESE E PRIVATI	1069/0	PRO-QUOTA SPESE INVESTIMENTO REALIZZAZIONE PLIS	0,00	6.170,14	6.170,14	0,00	0,00	0,00
4052/0	ACCORDI CON IMPRESE E PRIVATI	1111/1	INTERVENTI SU PACRHI E GIOCHI	0,00	5.000,00	0,00	5.000,00	0,00	0,00
4052/0	ACCORDI CON IMPRESE E PRIVATI	1114/0	INTERVENTI PARCO PUBBLICO VIA MONTE GRAPPA	0,00	8.829,86	0,00	8.829,86	0,00	0,00
4053/0	ESCUSSIONE GARANZIA QUARTIERE DE' ROVERI	1040/0	INTERVENTI SU CENTRO SPORTIVO COMUNALE	0,00	425.000,00	57.660,58	367.339,42	0,00	0,00
4200/0	PROVENTI ONERI DI URBANIZZAZIONE PRIMARIA	1005/0	MANUTENZIONE STRAORDINARIA IMMOBILI UFFICI COMUNALI	0,00	18.000,00	12.998,00	5.002,00	0,00	0,00
4200/0	PROVENTI ONERI DI URBANIZZAZIONE PRIMARIA	1040/0	INTERVENTI SU CENTRO SPORTIVO COMUNALE	0,00	1.877,84	1.877,84	0,00	0,00	0,00
4210/0	PROVENTI ONERI DI URBANIZZAZIONE SECONDARIA	1038/1	RIFACIMENTO SERRAMENTI E PORTA EX BANCA FINANZIATI DA TRASFERIMENTO ERARIALE (DL CRESCITA)	0,00	12.478,39	12.478,39	0,00	0,00	0,00

4220/0	PROVENTI DA SANZIONI IN MATERIA URBANISTICA	1038/1	RIFACIMENTO SERRAMENTI E PORTA EX BANCA FINANZIATI DA TRASFERIMENTO ERARIALE (DL CRESCITA)	0,00	14.588,19	14.588,19	0,00	0,00	0,00	
4230/0	PROVENTI DA COSTO DI COSTRUZIONE	1038/1	RIFACIMENTO SERRAMENTI E PORTA EX BANCA FINANZIATI DA TRASFERIMENTO ERARIALE (DL CRESCITA)	0,00	10.680,79	10.680,79	0,00	0,00	0,00	
4240/0	PROVENTI DA SMALTIMENTO RIFIUTI	1038/1	RIFACIMENTO SERRAMENTI E PORTA EX BANCA FINANZIATI DA TRASFERIMENTO ERARIALE (DL CRESCITA)	0,00	3.252,63	3.252,63	0,00	0,00	0,00	
4240/0	PROVENTI DA SMALTIMENTO RIFIUTI	1066/0	ACQUISTO IDROPULTRICE	0,00	1.390,80	1.390,80	0,00	0,00	0,00	
4240/0	PROVENTI DA SMALTIMENTO RIFIUTI	1102/0	RIFACIMENTO IMPIANTI PUBBLICA ILLUMINAZIONE	0,00	6.364,87	6.364,87	0,00	0,00	0,00	
4250/0	PROVENTI DA STANDARD URBANISTICI	1069/0	PRO-QUOTA SPESE INVESTIMENTO REALIZZAZIONE PLIS	0,00	1.782,77	1.782,77	0,00	0,00	0,00	
4250/0	PROVENTI DA STANDARD URBANISTICI	1102/0	RIFACIMENTO IMPIANTI PUBBLICA ILLUMINAZIONE	0,00	2.635,13	2.635,13	0,00	0,00	0,00	
4250/0	PROVENTI DA STANDARD URBANISTICI	1115/0	INTERVENTI ILLUMINAZIONE PUBBLICA A SEGUITO DI DANNI E INCIDENTI	0,00	3.484,32	3.484,32	0,00	0,00	0,00	
			<b>TOTALE:</b>	<b>0,00</b>	<b>540.379,76</b>	<b>154.208,48</b>	<b>386.171,28</b>	<b>0,00</b>	<b>0,00</b>	
								Totale quote accantonate nel risultato di amministrazione riguardanti le risorse destinate agli investimenti (g)		0,00
								<b>Totale risorse destinate nel risultato di amministrazione al netto di quelle che sono state oggetto di accantonamenti (h = Totale f - g)</b>		<b>0,00</b>

**DIMOSTRAZIONE DEL RISULTATO DI AMMINISTRAZIONE**

Di seguito è riportato un calcolo alternativo del risultato di amministrazione incentrato sulle maggiori/minori Entrate e Spese dell'anno, suddiviso tra competenza e residuo. I valori ottenuti coincidono con quelli del prospetto sopra riportato, dimostrando la correttezza del risultato di amministrazione.

<b>GESTIONE DI COMPETENZA</b>	
Riscossioni (+)	2.672.582,80
Pagamenti (-)	1.953.018,99
<b>Differenza</b>	<b>719.563,81</b>
Residui Attivi (+)	270.341,11
Residui Passivi (-)	607.117,56
<b>Differenza</b>	<b>-336.776,45</b>
Fondo Pluriennale Vincolato entrata applicato al bilancio (+)	202.979,07
Fondo Pluriennale Vincolato spesa (-)	623.915,23
<b>Differenza</b>	<b>-420.936,16</b>
<b>Saldo gestione competenza</b>	<b>-38.148,80</b>
<b>GESTIONE DEI RESIDUI</b>	
Maggiori residui attivi riaccertati (+)	2,00
Minori residui attivi riaccertati (-)	0,00
Minori residui passivi riaccertati (+)	12.231,02
<b>Saldo gestione residui</b>	<b>12.233,02</b>
<b>RIEPILOGO</b>	
Saldo gestione competenza(+/-)	-38.148,80
Saldo gestione residui(+/-)	12.233,02
Avanzo esercizi precedenti applicato(+)	14.000,00
Avanzo esercizi precedenti non applicato(+)	109.503,04
<b>Risultato di amministrazione al 31.12. 2020</b>	<b>97.587,26</b>

**PROSPETTO ANALITICO DEL RISULTATO DI AMMINISTRAZIONE**

Per completare l'analisi sul risultato di amministrazione suddividiamo il calcolo nelle seguenti componenti:

- Bilancio corrente: evidenzia il risultato delle movimentazioni per il funzionamento dell'Ente finalizzate ad assicurare l'ordinaria gestione.
- Bilancio degli investimenti: fa riferimento alla gestione di infrastrutture o all'acquisizione di beni mobili che trovano utilizzo per più esercizi nell'Ente e che incrementano o decrementano il Patrimonio.
- Bilancio delle partite finanziarie: determinato dalle operazioni di acquisto/alienazione di titoli obbligazionari e di concessione/riscossione crediti.
- Bilancio dei movimenti di gestione per conto di terzi e partite di giro: risultato delle operazioni di credito e debito estranee al Patrimonio dell'Ente; non influenza il risultato di competenza.

RISULTATI DIFFERENZIALI	COMPETENZA			RESIDUI				
	Previsioni Iniziali	Previsioni Definitive	Accertamenti o Impegni	Consistenza al 01/01/2020	Incassato o Pagato	da Riportare	Differenza	
<b>GESTIONE CORRENTE</b>								
Entrate Titolo I	+	1.304.946,43	1.262.589,17	<b>1.146.047,29</b>	169.519,38	93.597,79	75.965,15	<b>43,56</b>
Entrate Titolo II	+	39.700,09	441.250,80	<b>420.548,74</b>	1.626,00	1.628,00	0,00	<b>2,00</b>
Entrate Titolo III	+	252.364,00	310.988,61	<b>241.654,71</b>	20.261,66	3.327,68	16.890,42	<b>-43,56</b>
Avanzo di amministrazione destinato a spese correnti	+	0,00	0,00					<b>0,00</b>
Accantonamento al Fondo Pluriennale Vincolato di parte corrente	+	0,00	7.159,52	<b>7.159,52</b>				
Entrate in conto capitale destinate al finanziamento delle spese correnti	+	0,00	0,00	<b>32.000,00</b>				
Entrate correnti destinate al finanziamento degli investimenti	-	0,00	0,00	<b>0,00</b>				
Disavanzo di amministrazione	-	0,00	0,00					
Spese correnti	-	1.563.010,52	1.987.988,10	<b>1.795.346,73</b>	268.249,48	226.313,99	29.704,47	<b>-12.231,02</b>
<b>Differenza</b>	=	<b>34.000,00</b>	<b>34.000,00</b>	<b>52.063,53</b>	<b>-76.842,44</b>	<b>-127.760,52</b>	<b>63.151,10</b>	<b>12.233,02</b>
Quote di capitale dei mutui in estinzione	-	34.000,00	34.000,00	<b>34.000,00</b>	0,00	0,00	0,00	<b>0,00</b>
<b>Differenza</b>	=	<b>0,00</b>	<b>0,00</b>	<b>18.063,53</b>	<b>-76.842,44</b>	<b>-127.760,52</b>	<b>63.151,10</b>	<b>12.233,02</b>
<b>GESTIONE INVESTIMENTI</b>								
Entrate Titolo IV	+	814.000,00	947.673,24	<b>691.138,62</b>	75.000,00	23.937,88	51.062,12	<b>0,00</b>
Entrate Titolo VI	+	0,00	0,00	<b>0,00</b>	0,00	0,00	0,00	<b>0,00</b>
Avanzo di Amministrazione destinato agli investimenti	+	0,00	0,00					<b>14.000,00</b>

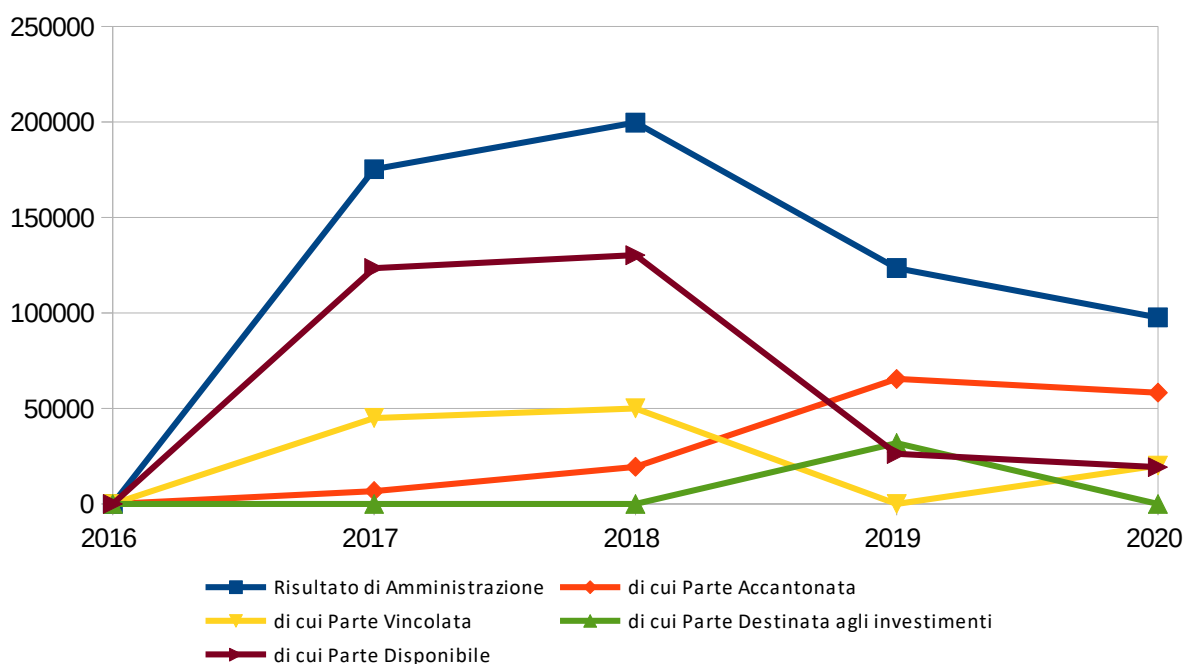


Entrate correnti destinate al finanziamento degli investimenti	+	0,00	0,00	<b>0,00</b>				
Accantonamento al Fondo Pluriennale Vincolato di parte capitale	+	0,00	195.819,55	<b>195.819,55</b>				
Entrate in conto capitale destinate al finanziamento delle spese correnti	-	0,00	0,00	<b>32.000,00</b>				
Spese per investimenti	-	814.000,00	1.157.492,79	<b>287.255,27</b>	279.524,06	225.881,91	53.642,15	<b>0,00</b>
<b>Differenza</b>	<b>=</b>	<b>0,00</b>	<b>-14.000,00</b>	<b>567.702,90</b>	<b>-204.524,06</b>	<b>-201.944,03</b>	<b>-2.580,03</b>	<b>14.000,00</b>
<b>PARTITE FINANZIARIE</b>								
Entrate Titolo V	+	0,00	0,00	<b>0,00</b>	0,00		0,00	<b>0,00</b>
Spese Titolo III	-	0,00	0,00	<b>0,00</b>	0,00	0,00	0,00	<b>0,00</b>
<b>Differenza</b>	<b>=</b>	<b>0,00</b>	<b>0,00</b>	<b>0,00</b>	<b>0,00</b>	<b>0,00</b>	<b>0,00</b>	<b>0,00</b>
<b>ANTICIPAZIONE DI CASSA</b>								
Entrate Titolo VII	+	0,00	0,00	<b>0,00</b>	0,00	0,00	0,00	<b>0,00</b>
Spese Titolo V	-	0,00	0,00	<b>0,00</b>	0,00	0,00	0,00	<b>0,00</b>
<b>Differenza</b>	<b>=</b>	<b>0,00</b>	<b>0,00</b>	<b>0,00</b>	<b>0,00</b>	<b>0,00</b>	<b>0,00</b>	<b>0,00</b>
<b>SERVIZI PER CONTO TERZI E PARTITE DI GIRO</b>								
Entrate Titolo IX	+	361.032,00	361.032,00	<b>443.534,55</b>	44.622,30	1.032,55	43.589,75	<b>0,00</b>
Spese Titolo VII	-	361.032,00	361.032,00	<b>443.534,55</b>	25.923,19	14.446,74	11.476,45	<b>0,00</b>
<b>Differenza</b>	<b>=</b>	<b>0,00</b>	<b>0,00</b>	<b>0,00</b>	<b>18.699,11</b>	<b>-13.414,19</b>	<b>32.113,30</b>	<b>0,00</b>
<b>TOTALI</b>								
Saldo gestione di Competenza	=			<b>585.766,43</b>				
Saldo gestione Residui	=							<b>26.233,02</b>
Avanzo di amministrazione 2019 non applicato	+							<b>95.503,04</b>
Fondo Pluriennale Vincolato per Spese Correnti	-			<b>14.934,28</b>				
Fondo Pluriennale Vincolato per Spese in Conto Capitale	-			<b>608.980,95</b>				
Risultato di amministrazione 2020	=			<b>-38.148,80</b>				<b>121.736,06</b>
<b>TOTALE</b>	<b>=</b>					<b>83.587,26</b>		

**PROSPETTO PLURIENNALE DEL RISULTATO DI AMMINISTRAZIONE**

	2016	2017	2018	2019	2020
<b>Risultato di Amministrazione</b>	<b>0,00</b>	<b>175.247,17</b>	<b>199.684,50</b>	<b>123.503,04</b>	<b>97.630,95</b>
di cui Parte Accantonata	0,00	6.765,24	19.423,77	65.436,09	58.287,42
di cui Parte Vincolata	0,00	45.000,00	50.000,00	0,00	20.078,88
di cui Parte Destinata agli investimenti	0,00	0,00	0,00	31.884,67	0,00
di cui Parte Disponibile	0,00	123.481,93	130.260,73	26.182,28	19.264,65

Nota: per rappresentare in modo omogeneo e veritiero l'andamento del risultato di amministrazione, il prospetto prende in considerazione solo gli anni in cui vige l'attuale decreto D.Lgs. 118/11.



## 1.2 FONDO PLURIENNALE VINCOLATO

### Il Fondo Pluriennale Vincolato

- è un saldo finanziario costituito da risorse già accertate destinate al finanziamento di obbligazioni passive dell'Ente già impegnate, ma esigibili in esercizi successivi a quello in cui è accertata l'Entrata. Trattasi quindi di un saldo finanziario che garantisce la copertura di spese imputate agli esercizi successivi a quello in corso, che nasce dall'esigenza di applicare il principio della competenza finanziaria e rendere evidente la distanza temporale intercorrente tra l'acquisizione dei finanziamenti e l'effettivo impiego di tali risorse.  
In altre parole, il principio della competenza potenziata prevede che il Fondo Pluriennale Vincolato sia uno strumento di rappresentazione della programmazione e previsione delle spese pubbliche territoriali, sia correnti sia di investimento, che evidenzia con trasparenza e attendibilità il procedimento di impiego delle risorse acquisite dall'Ente che richiedono un periodo di tempo ultrannuale per il loro effettivo impiego ed utilizzo per le finalità programmate e previste. Sugli stanziamenti di Spesa intestati ai singoli Fondi Pluriennali Vincolati non è possibile assumere impegni ed effettuare pagamenti.
- è alimentato solo da entrate correnti vincolate e da entrate destinate al finanziamento di investimenti, accertate e imputate agli esercizi precedenti a quelli di imputazione delle relative spese. Il fondo pluriennale vincolato costituito in occasione del riaccertamento ordinario dei residui prescinde dalla natura vincolata o destinata delle entrate che lo alimentano, al fine di consentire la reimputazione di un impegno che, a seguito di eventi verificatisi successivamente alla registrazione, risulta non più esigibile nell'esercizio cui il rendiconto si riferisce.
- riguarda prevalentemente le spese in Conto Capitale ma può essere destinato a garantire la copertura di Spese Correnti, come ad esempio per quelle impegnate a fronte di Entrate derivanti da trasferimenti correnti vincolati esigibili in esercizi precedenti a quelli in cui è esigibile la corrispondente Spesa. Il Fondo Pluriennale risulta utilizzabile ed impegnabile immediatamente dopo l'accertamento delle Entrate che lo finanziano. In sede di elaborazione del rendiconto, i fondi pluriennali vincolati non prenotati costituiscono economia del bilancio e concorrono alla determinazione del risultato contabile di amministrazione.

Il Fondo Pluriennale Vincolato stanziato tra le spese è costituito da due componenti logicamente distinte:

- 1) la quota di risorse accertate negli esercizi precedenti che costituiscono la copertura di spese già impegnate e imputate all'esercizio in corso o a quelli successivi;
- 2) le risorse accertate nel corso dell'esercizio destinate a costituire la copertura di spese impegnate nel corso dell'esercizio cui si riferisce il bilancio, con imputazione agli esercizi successivi.

**FONDO PLURIENNALE VINCOLATO DA ESERCIZI PRECEDENTI**

Il prospetto riporta il Fondo Pluriennale Vincolato accantonato l'esercizio precedente risultante dai singoli programmi di Spesa del Rendiconto e il suo relativo utilizzo durante l'esercizio in corso.

L'importo rimandato ad esercizi successivi che ne deriva confluisce nuovamente nel Fondo Pluriennale Vincolato del Rendiconto dell'esercizio in corso.

	<i>Utilizzo F.P.V. Iniziale</i>	<i>Variazioni intervenute</i>	<i>Utilizzo F.P.V. Assestato</i>	<i>Impegnato nell'anno</i>	<i>di cui pagato nell'anno</i>	<i>Economie</i>	<i>Rimandato ad Es. successivi</i>
<b>Titolo 1 - Spese correnti</b>							
101 - Redditi da lavoro dipendente	0,00	6.431,38	6.431,38	6.431,38	6.431,38	0,00	0,00
110 - Altre spese correnti	0,00	728,14	728,14	0,00	0,00	0,00	728,14
<b>Totale Titolo 1</b>	<b>0,00</b>	<b>7.159,52</b>	<b>7.159,52</b>	<b>6.431,38</b>	<b>6.431,38</b>	<b>0,00</b>	<b>728,14</b>
<b>Titolo 2 - Spese in conto capitale</b>							
202 - Investimenti fissi lordi e acquisto di terreni	0,00	103.969,59	103.969,59	103.859,35	98.806,44	110,24	0,00
205 - Altre spese in conto capitale	0,00	91.849,96	91.849,96	19.800,00	19.800,00	0,00	72.049,96
<b>Totale Titolo 2</b>	<b>0,00</b>	<b>195.819,55</b>	<b>195.819,55</b>	<b>123.659,35</b>	<b>118.606,44</b>	<b>110,24</b>	<b>72.049,96</b>
<b>TOTALE FPV DA ESERCIZI PRECEDENTI</b>	<b>0,00</b>	<b>202.979,07</b>	<b>202.979,07</b>	<b>130.090,73</b>	<b>125.037,82</b>	<b>110,24</b>	<b>72.778,10</b>

**FONDO PLURIENNALE VINCOLATO DI NUOVA ISTITUZIONE**

La parte più consistente del Fondo Pluriennale Vincolato risultante dal Rendiconto dell'esercizio in corso è relativa alle risorse accertate nel corso dell'esercizio destinate a costituire la copertura di spese imputate agli esercizi successivi.

L'elenco che segue suddivide tale importo – a differenza dei riepiloghi di Spesa del Rendiconto - per Macroaggregato di destinazione; il vigente D.Lgs. 118/11, infatti, stabilisce che lo stanziamento del Fondo Pluriennale Vincolato trovi collocazione ai Macroaggregati 110 (Spesa Corrente) e 205 (Spese in C/Capitale).

	<i>F.P.V. Iniziale</i>	<i>Variazioni intervenute</i>	<i>F.P.V. Assestato</i>	<i>Utilizzo F.P.V. 2021</i>	<i>Utilizzo F.P.V. 2022</i>	<i>Utilizzo F.P.V. 2023</i>	<i>Utilizzo F.P.V. esercizi futuri</i>
<b>Titolo 1 - Spese correnti</b>							
101 - Redditi da lavoro dipendente	0,00	7.000,00	7.000,00	7.000,00	0,00	0,00	0,00
103 - Acquisto di beni e servizi	0,00	7.206,14	7.206,14	7.206,14	0,00	0,00	0,00
104 - Trasferimenti correnti	0,00	0,00	0,00	0,00	0,00	0,00	0,00
<b>Totale Titolo 1</b>	<b>0,00</b>	<b>14.206,14</b>	<b>14.206,14</b>	<b>14.206,14</b>	<b>0,00</b>	<b>0,00</b>	<b>0,00</b>
<b>Titolo 2 - Spese in conto capitale</b>							
202 - Investimenti fissi lordi e acquisto di terreni	0,00	536.930,99	536.930,99	536.930,99	0,00	0,00	0,00
<b>Totale Titolo 2</b>	<b>0,00</b>	<b>536.930,99</b>	<b>536.930,99</b>	<b>536.930,99</b>	<b>0,00</b>	<b>0,00</b>	<b>0,00</b>
<b>TOTALE FPV DI NUOVA ISTITUZIONE</b>	<b>0,00</b>	<b>551.137,13</b>	<b>551.137,13</b>	<b>551.137,13</b>	<b>0,00</b>	<b>0,00</b>	<b>0,00</b>

### **1.3 FONDO CREDITI DI DUBBIA ESIGIBILITÀ**

La novità più impattante del D.Lgs. 118/11 riferita all'Entrata è senza dubbio l'obbligo di accertare i crediti per l'intero importo, anche se si prevede che l'incasso sarà di dubbia o difficile esazione. Di conseguenza l'ex Fondo Svalutazione Crediti D.Lgs. 267/00 ora Fondo Crediti di dubbia esigibilità riveste un ruolo drasticamente più centrale nelle fasi di programmazione e rendicontazione di un Bilancio.

A tal fine è stanziata nel Bilancio di Previsione un'apposita posta contabile denominata "Accantonamento al Fondo Crediti di Dubbia Esigibilità", il cui ammontare è determinato in considerazione della dimensione degli stanziamenti relativi ai crediti che si prevede si formeranno nell'esercizio, della loro natura e dell'andamento del fenomeno negli ultimi cinque esercizi precedenti (la media del rapporto tra incassi e accertamenti per ciascuna tipologia di Entrata). L'accantonamento al Fondo Crediti di Dubbia Esigibilità non è oggetto di Impegno e genera un'economia di bilancio che confluisce per l'intero importo nel risultato di amministrazione come quota accantonata.

In sede di Rendiconto, l'importo complessivo del fondo e' calcolato applicando all'ammontare dei residui attivi la media dell'incidenza degli accertamenti non riscossi sui ruoli o sugli altri strumenti coattivi negli ultimi cinque esercizi; di conseguenza si procede vincolando o svincolando le necessarie quote dell'avanzo di amministrazione precedentemente accantonate.

Non sono oggetto di svalutazione i crediti da altre amministrazioni pubbliche, i crediti assistiti da fidejussione e le entrate tributarie che, sulla base dei principi contabili, sono accertate per cassa. Non sono altresì oggetto di svalutazione le entrate di dubbia e difficile esazione riguardanti entrate riscosse da un Ente per conto di un altro Ente e destinate ad essere versate all'Ente beneficiario finale. Il Fondo Crediti di Dubbia Esigibilità è accantonato dall'Ente beneficiario finale.

#### **ANDAMENTO PLURIENNALE DEL FONDO CREDITI DI DUBBIA ESIGIBILITÀ**

Come si può notare dal prospetto che segue, per effetto della gestione ordinaria che, annualmente, comporta la formazione di nuovi residui attivi e la riscossione o cancellazione dei vecchi crediti, lo stock complessivo dei residui attivi tende ad essere sostanzialmente stabile nel tempo.

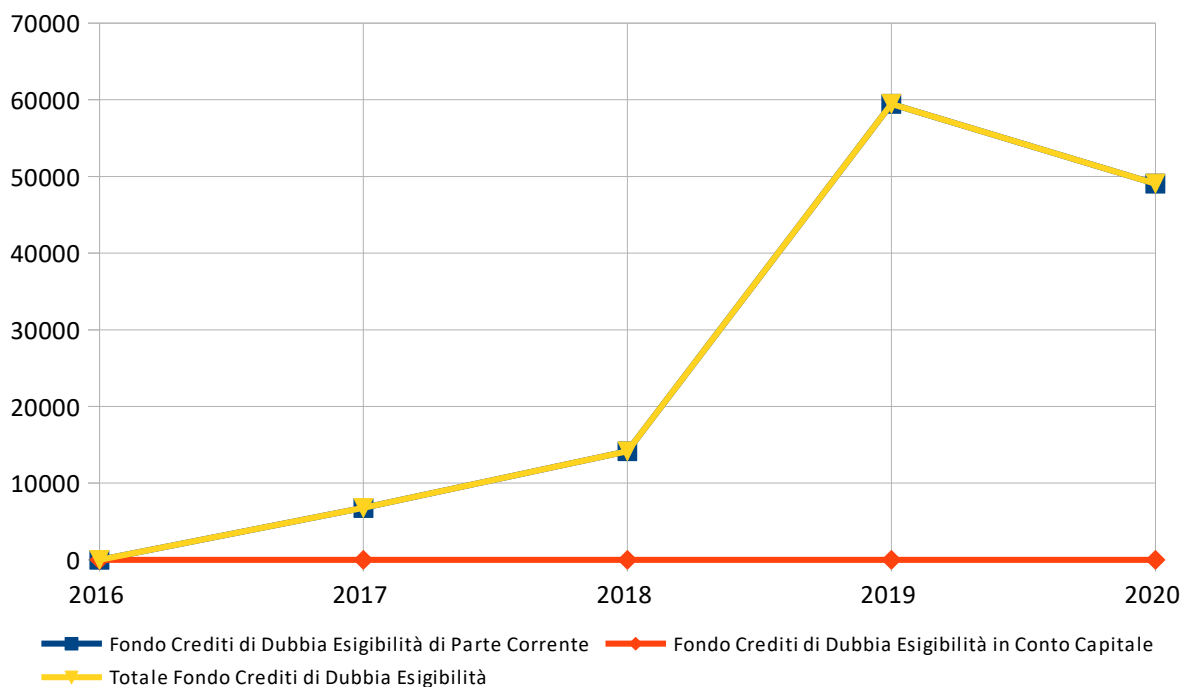
Pertanto, se l'ammontare dei residui attivi non subisce significative variazioni nel tempo, anche la quota del risultato di amministrazione accantonata al fondo crediti di dubbia esigibilità tende ad essere stabile e, di conseguenza, gran parte dell'accantonamento al fondo crediti di dubbia esigibilità effettuato annualmente nel Bilancio di Previsione per evitare di spendere entrate non esigibili nell'esercizio, non è destinato a confluire nella quota del risultato di amministrazione accantonata per il Fondo Crediti di Dubbia Esigibilità.

Infatti, se i residui attivi sono stabili nel tempo, nella quota del risultato di amministrazione accantonata per il Fondo Crediti di Dubbia Esigibilità confluisce solo la parte del fondo accantonato nel Bilancio di Previsione di importo pari agli utilizzi del Fondo Crediti a seguito della cancellazione o dello stralcio dei crediti dal bilancio.

	2016	2017	2018	2019	2020
<b>Titolo 1 - Entrate correnti di natura tributaria,contributiva e perequativa</b>					
Tipologia 0101 - Imposte tasse e proventi assimilati	0,00	6.765,24	7.190,49	59.449,62	45.624,94
<b>Totale Titolo 1</b>	<b>0,00</b>	<b>6.765,24</b>	<b>7.190,49</b>	<b>59.449,62</b>	<b>45.624,94</b>
<b>Titolo 3 - Entrate extratributarie</b>					
Tipologia 0100 - Vendita di beni e servizi e proventi derivanti dalla gestione dei beni	0,00	0,00	6.968,28	0,00	3.440,13
<b>Totale Titolo 3</b>	<b>0,00</b>	<b>0,00</b>	<b>6.968,28</b>	<b>0,00</b>	<b>3.440,13</b>

	2016	2017	2018	2019	2020
Fondo Crediti di Dubbia Esigibilità di Parte Corrente	0,00	6.765,24	14.158,77	59.449,62	49.065,07
Fondo Crediti di Dubbia Esigibilità in Conto Capitale	0,00	0,00	0,00	0,00	0,00
<b>Totale Fondo Crediti di Dubbia Esigibilità</b>	<b>0,00</b>	<b>6.765,24</b>	<b>14.158,77</b>	<b>59.449,62</b>	<b>49.065,07</b>

Nota:il prospetto prende in considerazione solo gli anni in cui vige l'attuale decreto D.Lgs. 118/11.



**ACCANTONAMENTI VOLONTARI AL FONDO CREDITI DI DUBBIA ESIGIBILITÀ**

Come previsto dal vigente decreto, è possibile effettuare svalutazioni di importo maggiore, purché sia allegata un'adeguata motivazione.

L'Ente per questo Rendiconto ha optato per un accantonamento in linea con quello obbligatorio calcolato nell'omonimo prospetto.

<i>Capitolo</i>	<i>Tipologia</i>	<i>Importo Obbligatorio</i>	<i>Importo Accantonato</i>	<i>Differenza</i>	<i>Motivazione</i>
<b>TOTALE ACCANTONAMENTI VOLONTARI</b>		<b>0,00</b>	<b>0,00</b>	<b>0,00</b>	



## 1.4 EQUILIBRIO DI BILANCIO

Il prospetto degli equilibri di bilancio consente di verificare gli equilibri dei saldi finanziari in sede di Rendiconto.

Infatti oltre ad essere deliberato in pareggio finanziario di competenza tra tutte le entrate e le spese, comprensivo dell'utilizzo dell'avanzo di amministrazione o del recupero del disavanzo di amministrazione e degli utilizzi del Fondo Pluriennale Vincolato, e a garantire un fondo di cassa finale non negativo, il Bilancio deve prevedere:

- l'equilibrio di parte corrente in termini di competenza finanziaria tra le spese correnti (incrementate dalle spese per trasferimenti in c/capitale e dalle quote di capitale delle rate di ammortamento dei mutui e prestiti) e le entrate correnti (incrementate dai contributi destinati al rimborso dei prestiti, dal fondo pluriennale vincolato di parte corrente e dall'utilizzo dell'avanzo di competenza di parte corrente). All'equilibrio di parte corrente concorrono anche le entrate in conto capitale destinate al finanziamento di spese correnti in base a specifiche disposizioni di legge o dei principi contabili e l'eventuale saldo negativo delle partite finanziarie.
- l'equilibrio in conto capitale in termini di competenza finanziaria tra le spese di investimento e tutte le risorse acquisite per il loro finanziamento costituite dalle entrate in conto capitale, dall'accensione di prestiti, dal fondo pluriennale vincolato in c/capitale, dall'utilizzo dell'avanzo di competenza in c/capitale e da quelle risorse di parte corrente destinate agli investimenti dalla legge o dai principi contabili.

### ANDAMENTO PLURIENNALE DELL'EQUILIBRIO

EQUILIBRIO ECONOMICO FINANZIARIO		2016	2017	2018	2019	2020
A) Fondo pluriennale vincolato di entrata per spese correnti iscritto in entrata	(+)	0,00	4.715,15	7.125,64	159,52	7.159,52
AA) Recupero disavanzo di amministrazione esercizio precedente	(-)	0,00	0,00	0,00	0,00	0,00
B) Entrate Titoli 1.00 - 2.00 - 3.00	(+)	0,00	1.518.810,63	1.535.660,44	1.552.552,36	1.808.250,74
<i>di cui per estinzione anticipata di prestiti</i>		0,00	0,00	0,00	0,00	0,00
C) Entrate Titolo 4.02 06 - Contributi agli investimenti direttamente destinati al rimborso dei prestiti da amministrazioni pubbliche	(+)	0,00	0,00	0,00	0,00	0,00
D) Spese Titolo 1.00- Spese correnti	(-)	0,00	1.418.519,23	1.422.554,89	1.520.558,25	1.795.346,73
D1) Fondo pluriennale vincolato di parte corrente (di spesa)		0,00	7.125,64	159,52	7.159,52	14.934,28
E) Spese Titolo 2.04 - Altri trasferimenti in conto capitale	(-)	0,00	0,00	0,00	24.431,83	0,00
E1) Fondo pluriennale vincolato di spesa – Titolo 2.04 Altri trasferimenti in conto capitale	(-)	0,00	0,00	0,00	0,00	0,00
F1) Spese Titolo 4.00 - Quote di capitale amm.to dei mutui e prestiti obbligazionari	(-)	0,00	24.854,54	36.632,38	42.500,00	34.000,00
<i>di cui per estinzione anticipata di prestiti</i>		0,00	0,00	0,00	0,00	0,00
F2) Fondo anticipazioni di liquidità	(-)	0,00	0,00	0,00	0,00	0,00
<b>G) Somma finale (G=A-AA+B+C-D-D1-E-E1-F1-F2)</b>		<b>0,00</b>	<b>73.026,37</b>	<b>83.439,29</b>	<b>-41.937,72</b>	<b>-28.870,75</b>
H) Utilizzo avanzo di amministrazione per spese correnti	(+)	0,00	0,00	0,00	5.265,00	0,00
<i>di cui per estinzione anticipata di prestiti</i>		0,00	0,00	0,00	0,00	0,00

I) Entrate di parte capitale destinate a spese correnti in base a specifiche disposizioni di legge o dei principi contabili	(+)	0,00	0,00	0,00	54.431,70	32.000,00
<i>di cui per estinzione anticipata di prestiti</i>		<i>0,00</i>	<i>0,00</i>	<i>0,00</i>	<i>0,00</i>	<i>0,00</i>
L) Entrate di parte corrente destinate a spese di investimento in base a specifiche disposizioni di legge o dei principi contabili	(-)	0,00	0,00	0,00	0,00	0,00
M) Entrate da accensione di prestiti destinate a estinzione anticipata dei prestiti	(+)	0,00	0,00	0,00	0,00	0,00
<b>O1) RISULTATO DI COMPETENZA DI PARTE CORRENTE (O1=G+H+I+L+M)</b>		<b>0,00</b>	<b>73.026,37</b>	<b>83.439,29</b>	<b>17.758,98</b>	<b>3.129,25</b>
-Risorse accantonate di parte corrente stanziare nel bilancio dell'esercizio	(-)	0,00	0,00	0,00	45.790,85	1.484,37
-Risorse vincolate di parte corrente nel bilancio	(-)	0,00	0,00	0,00	0,00	11.953,22
<b>O2) EQUILIBRIO DI BILANCIO DI PARTE CORRENTE</b>	<b>(-)</b>	<b>0,00</b>	<b>73.026,37</b>	<b>83.439,29</b>	<b>-28.031,87</b>	<b>-10.308,34</b>
-Variazione accantonamenti di parte corrente effettuata in sede di rendiconto (+)/(-)	(-)	0,00	0,00	0,00	0,00	-10.384,55
<b>O3) EQUILIBRIO COMPLESSIVO DI PARTE CORRENTE</b>		<b>0,00</b>	<b>73.026,37</b>	<b>83.439,29</b>	<b>-28.031,87</b>	<b>76,21</b>
P) Utilizzo avanzo di amministrazione per spese di investimento	(+)	0,00	82.000,00	0,00	125.300,00	14.000,00
Q) Fondo pluriennale vincolato per spese in conto capitale iscritto in entrata	(+)	0,00	0,00	70.678,28	156.307,23	195.819,55
R) Entrate Titoli 4.00-5.00-6.00	(+)	0,00	651.365,05	99.191,28	285.450,59	691.138,62
C) Entrate Titolo 4.02 06 - Contributi agli investimenti direttamente destinati al rimborso dei prestiti da amministrazioni pubbliche	(-)	0,00	0,00	0,00	0,00	0,00
I) Entrate di parte capitale destinate a spese correnti in base a specifiche disposizioni di legge o dei principi contabili	(-)	0,00	0,00	0,00	54.431,70	32.000,00
S1) Entrate Titolo 5.02 per Riscossione crediti di breve termine	(-)	0,00	0,00	0,00	0,00	0,00
S2) Entrate Titolo 5.03 per Riscossione crediti di medio-lungo termine	(-)	0,00	0,00	0,00	0,00	0,00
T) Entrate titolo 5.04 relative a Altre entrate per riduzioni di attività finanziaria	(-)	0,00	0,00	0,00	0,00	0,00
L) Entrate di parte corrente destinate a spese di investimento in base a specifiche disposizioni di legge o dei principi contabili	(+)	0,00	0,00	0,00	0,00	0,00
M) Entrate da accensione di prestiti destinate a estinzione anticipata dei prestiti	(-)	0,00	0,00	0,00	0,00	0,00
U) Spese Titolo 2.00 - Spese in conto capitale	(-)	0,00	592.895,92	100.283,56	331.463,01	287.255,27
U1) Fondo pluriennale vincolato in c/capitale (di spesa)	(-)	0,00	70.678,28	156.307,23	195.819,55	608.980,95
V) Spese Titolo 3.01 per Acquisizione di attività finanziarie	(-)	0,00	0,00	0,00	0,00	0,00
E) Spese Titolo 2.04 - Trasferimenti in conto capitale	(+)	0,00	0,00	0,00	24.431,83	0,00
E1) Fondo pluriennale vincolato di spesa – Titolo 2.04 Altri trasferimenti in conto capitale	(+)	0,00	0,00	0,00	0,00	0,00
<b>Z1) RISULTATO DI COMPETENZA IN C/CAPITALE (Z1= P+Q+R-C-I-S1-S2-T+L-M-U-U1-V+E )</b>		<b>0,00</b>	<b>69.790,85</b>	<b>-86.721,23</b>	<b>9.775,39</b>	<b>-27.278,05</b>
-Risorse accantonate in c/capitale stanziare nel bilancio dell'esercizio	(-)	0,00	0,00	0,00	5.486,47	1.751,51
-Risorse vincolate in c/capitale nel bilancio	(-)	0,00	0,00	0,00	0,00	8.125,66
<b>Z2) EQUILIBRIO DI BILANCIO IN C/CAPITALE</b>		<b>0,00</b>	<b>69.790,85</b>	<b>-86.721,23</b>	<b>4.288,92</b>	<b>-37.155,22</b>
-Variazioni accantonamenti in c/capitale effettuata in sede di rendiconto (+)/(-)	(-)	0,00	0,00	0,00	0,00	0,00
<b>Z3) EQUILIBRIO COMPLESSIVO IN CAPITALE</b>		<b>0,00</b>	<b>69.790,85</b>	<b>-86.721,23</b>	<b>4.288,92</b>	<b>-37.155,22</b>
S1) Entrate Titolo 5.02 per Riscossione crediti di breve termine	(+)	0,00	0,00	0,00	0,00	0,00
S2) Entrate Titolo 5.03 per Riscossione crediti di medio-lungo termine	(+)	0,00	0,00	0,00	0,00	0,00

T) Entrate titolo 5.04 relative a Altre entrate per riduzioni di attività finanziaria	(+)	0,00	0,00	0,00	0,00	0,00
X1) Spese Titolo 3.02 per Concessione crediti di breve termine	(-)	0,00	0,00	0,00	0,00	0,00
X2) Spese Titolo 3.03 per Concessione crediti di medio-lungo termine	(-)	0,00	0,00	0,00	0,00	0,00
Y) Spese Titolo 3.04 per Altre spese per acquisizione di attività finanziarie	(-)	0,00	0,00	0,00	0,00	0,00
<b>W1) RISULTATO DI COMPETENZA (W1=O1+Z1+S1+S2+T-X1-X2-Y)</b>		<b>0,00</b>	<b>142.817,22</b>	<b>-3.281,94</b>	<b>27.534,37</b>	<b>-24.148,80</b>
-Risorse accantonate stanziare nel bilancio dell'esercizio		0,00	0,00	0,00	51.277,32	3.235,88
-Risorse vincolate nel bilancio		0,00	0,00	0,00	0,00	20.078,88
<b>W2) EQUILIBRI DI BILANCIO</b>		<b>0,00</b>	<b>142.817,22</b>	<b>-3.281,94</b>	<b>-23.742,95</b>	<b>-47.463,56</b>
-Variazione accantonamenti effettuata in sede di rendiconto		0,00	0,00	0,00	0,00	-10.384,55
<b>W3) EQUILIBRIO COMPLESSIVO</b>		<b>0,00</b>	<b>142.817,22</b>	<b>-3.281,94</b>	<b>-23.742,95</b>	<b>-37.079,01</b>
O1) Risultato di competenza di parte corrente		0,00	73.026,37	83.439,29	17.758,98	3.129,25
Utilizzo risultato di amministrazione per il finanziamento di spese correnti (H)	(-)	0,00	0,00	0,00	5.265,00	0,00
Entrate non ricorrenti che non hanno dato copertura a impegni	(-)	0,00	0,00	0,00	0,00	0,00
-Risorse accantonate di parte corrente stanziare nel bilancio dell'esercizio	(-)	0,00	0,00	0,00	45.790,85	1.484,37
-Variazione accantonamenti di parte corrente effettuata in sede di rendiconto (+)/(-)	(-)	0,00	0,00	0,00	0,00	-10.384,55
-Risorse vincolate di parte corrente nel bilancio	(-)	0,00	0,00	0,00	0,00	11.953,22
<b>EQUILIBRIO DI PARTE CORRENTE AI FINI DELLA COPERTURA DI INVESTIMENTI PLURIENNALI</b>		<b>0,00</b>	<b>73.026,37</b>	<b>83.439,29</b>	<b>-33.296,87</b>	<b>76,21</b>

Nota: il prospetto prende in considerazione solo gli anni in cui vige l'attuale decreto D.Lgs. 118/11.

## 1.5 INDICATORI FINANZIARI ED ECONOMICI

L'analisi dello stato strutturale dell'Ente è effettuata attraverso una serie di indicatori che interessano aspetti diversi della gestione dell'Ente, definendo rapporti tra valori finanziari e fisici (ad esempio la pressione tributaria per abitante o la spesa corrente per abitante) o rapporti tra valori esclusivamente finanziari (ad esempio il grado di autonomia impositiva o il grado di autonomia finanziaria).

Il raffronto dei valori del Rendiconto della Gestione 2020 con i dati relativi ai Rendiconti 2019 e 2018 permette di valutare i risultati conseguiti dall'Amministrazione nel triennio, sebbene sia necessario tener conto della riclassificazione di alcune voci che rende tali valori non omogenei e quindi non perfettamente confrontabili.

### GRADO DI AUTONOMIA FINANZIARIA

Le entrate correnti costituiscono le risorse destinate alla gestione dei servizi comunali; di questo importo complessivo le entrate tributarie ed extratributarie indicano la parte direttamente o indirettamente reperita dall'Ente. I trasferimenti correnti dello Stato, regione ed altri Enti formano invece le entrate derivate, quali risorse di terzi destinate a finanziare parte della gestione corrente.

Il grado di autonomia finanziaria rappresenta un indice della capacità dell'Ente di reperire con mezzi propri le risorse necessarie al finanziamento di tutte le spese di funzionamento dell'apparato comunale, erogazione di servizi ecc...

L'analisi dell'autonomia finanziaria assume una crescente rilevanza in un periodo di forte decentramento e di progressiva fiscalizzazione locale. Il sistema finanziario degli Enti locali, in passato basato prevalentemente sui trasferimenti statali, è ora basato sull'autonomia finanziaria dei Comuni, ossia sulla capacità dell'Ente di reperire, con mezzi propri, le risorse da destinare al soddisfacimento dei bisogni della collettività.

L'Ente per mantenere in essere i propri servizi istituzionali e non può contare sempre meno sui trasferimenti che gli derivano dallo Stato e da altri Enti pubblici; deve quindi focalizzare la propria attenzione sulle entrate proprie e sulla gestione di servizi in modo da realizzare il massimo delle economicità ed efficienza al fine di liberare risorse per altri servizi.

<i>INDICE</i>		<i>2018</i>	<i>2019</i>	<i>2020</i>
Autonomia Finanziaria=	Entrate Tributarie + Extratributarie	97,850%	97,300%	76,740%
	Entrate Correnti			

## PRESSIONE FISCALE LOCALE E RESTITUZIONE ERARIALE PRO-CAPITE

Sono indicatori che consentono di individuare l'onere che grava sul cittadino per usufruire dei servizi forniti dall'Ente.

INDICE		2018	2019	2020
Pressione entrate proprie pro-capite =	Entrate Tributarie + Extratributarie	608,36	609,63	563,88
	N.Abitanti			

Nota: abitanti al 01/01/2020

INDICE		2018	2019	2020
Pressione tributaria pro-capite =	Entrate Tributarie	500,27	508,92	465,68
	N.Abitanti			

Nota: abitanti al 01/01/2020

## GRADO DI RIGIDITÀ DEL BILANCIO

L'amministrazione dell'Ente nell'utilizzo delle risorse comunali è libera nella misura in cui il bilancio non è prevalentemente vincolato da impegni di spesa a lungo termine già assunti in precedenti esercizi. Conoscere, pertanto, il grado di rigidità del bilancio permette di individuare quale sia il margine di operatività per assumere nuove decisioni o iniziative economiche e finanziarie.

INDICE		2018	2019	2020
Rigidità strutturale=	Spese Personale + Rimborso mutui e interessi	20,770%	22,670%	19,760%
	Entrate Correnti			

Nota: vedi piano degli indicatori

Le spese fisse impegnate, per prassi, sono le spese del personale, le spese per il rimborso della quota capitale e interesse dei mutui. Quanto più il valore si avvicina all'unità tanto minori sono le possibilità di manovra dell'amministrazione che si trova con gran parte delle risorse correnti già utilizzate per il finanziamento delle spese per il personale e il rimborso della quota capitale e interessi dei mutui in scadenza.

In realtà, il grado di rigidità strutturale è notevolmente superiore all'indice sopra calcolato, in quanto sarebbero da considerare anche tutti i costi di funzionamento delle strutture (costi per consumo acqua, gas, energia elettrica, spese telefoniche, le imposte ecc..).

Volendo scomporre il grado di rigidità strutturale complessivo sopra evidenziato nelle due voci relative al costo del personale e al costo dei mutui si possono ottenere questi ulteriori indici:

INDICE		2018	2019	2020
Rigidità per costo personale=	Spese Personale	16,420%	18,120%	16,260%
	Entrate Correnti			

INDICE		2018	2019	2020
Rigidità per indebitamento=	Rimborso mutui e interessi	4,350%	4,550%	3,490%
	Entrate Correnti			

### GRADO DI RIGIDITÀ PRO-CAPITE

Come accennato precedentemente, per prassi, i principali fattori di rigidità a lungo termine sono il costo del personale ed il livello di indebitamento. Questi fattori devono essere riportati alla dimensione sociale del Comune individuandone la ricaduta diretta sul cittadino

INDICE		2018	2019	2020
Rigidità strutturale pro-capite=	Spese Personale + Rimborso mutui e interessi	129,15	142,03	145,15
	N.Abitanti			

Nota: abitanti al 01/01/2020

INDICE		2018	2019	2020
Rigidità costo del personale pro-capite=	Spese Personale	102,09	113,54	119,51
	N.Abitanti			

Nota: abitanti al 01/01/2020

INDICE		2018	2019	2020
Rigidità indebitamento pro-capite=	Rimborso mutui e interessi	27,06	28,49	25,64
	N.Abitanti			

Nota: abitanti al 01/01/2020

## COSTO DEL PERSONALE

L'erogazione dei servizi è essenzialmente basata sulla struttura organizzativa dell'Ente, nella quale l'onere del personale assume un'importanza preponderante su ogni altro fattore produttivo impiegato.

Il costo del personale può essere visto come:

- parte del costo complessivo del totale delle spese correnti: in questo caso si evidenzia l'incidenza del costo del personale sul totale delle spese correnti del titolo 1°, oppure come costo medio pro-capite dato dal rapporto costo del personale/n° abitanti:
- rigidità costo del personale dato dal rapporto tra il totale delle spese per il personale e il totale delle entrate correnti; in pratica viene analizzato quanto delle entrate correnti è utilizzato per il finanziamento delle spese per il personale.

Gli indicatori sotto riportati, analizzano la spesa per il personale negli aspetti sopra descritti.

INDICE		2018	2019	2020
Incidenza spesa personale sulla spesa corrente=	Spesa Personale	17,940%	19,000%	16,650%
	Spese Correnti del titolo 1°			

Nota: vedi piano degli indicatori

INDICE		2018	2019	2020
Rigidità per costo personale pro-capite=	Spesa Personale	102,09	113,54	119,51
	N.Abitanti			

Nota: abitanti al 01/01/2020

## PARAMETRI DI DEFICIT STRUTTURALE

I parametri di deficit strutturale, meglio individuati come indicatori di sospetta situazione di deficitarietà strutturale, sono dei particolari tipi di indice previsti dal legislatore e applicati nei confronti di tutti gli Enti locali. Lo scopo di questi indici è fornire agli organi centrali un indizio, anche statistico, che riveli il grado di solidità della situazione finanziaria dell'Ente, o per meglio dire, che indichi l'assenza di una condizione di pre-dissesto strutturale.

Secondo la norma, infatti, sono considerati in condizioni strutturalmente deficitarie gli Enti locali che presentano gravi e incontrovertibili condizioni di squilibrio individuate dalla presenza di almeno la metà degli indicatori con un valore non coerente (fuori media) con il corrispondente dato di riferimento nazionale.

Parametro	Tipologia indicatore	Soglia	Valore	SÌ	NO
P1	Indicatore 1.1 (Incidenza spese rigide - ripiano disavanzo, personale e debito - su entrate correnti)	maggiore del 48%	19,77		X
P2	Indicatore 2.8 (Incidenza degli incassi delle entrate proprie sulle previsioni)	minore del 22%	46,77		X

	definitive di parte corrente)				
P3	Indicatore 3.2 (Anticipazioni chiuse solo contabilmente)	maggiore di 0	0		X
P4	Indicatore 10.3 (Sostenibilità debiti finanziari)	maggiore del 16%	3,49		X
P5	Indicatore 12.4 (Sostenibilità disavanzo effettivamente a carico dell'esercizio)	maggiore del 1,20%	0		X
P6	Indicatore 13.1 (Debiti riconosciuti e finanziati)	maggiore del 1,00%	0		X
P7	[Indicatore 13.2 (Debiti in corso di riconoscimento) + Indicatore 13.3 (Debiti riconosciuti e in corso di finanziamento)]	maggiore dello 0,60%	0		X
P8	Indicatore concernente l'effettiva capacità di riscossione (riferito al totale delle entrate)	minore del 47%	85,93		X
<b>Sulla base dei parametri suindicati l'Ente è da considerarsi in condizioni strutturalmente deficitarie</b>					<b>X</b>



## 1.6 TEMPESTIVITÀ DI PAGAMENTO

Come istituito dalla L. 89/2014 (già DL 66/2014) e dal D.P.C.M del 22/09/2014, le pubbliche amministrazioni elaborano un indicatore trimestrale e annuale dei propri tempi medi di pagamento relativi agli acquisti di beni, servizi e forniture, denominato: «indicatore trimestrale o annuale di tempestività dei pagamenti».

L'indicatore di tempestività dei pagamenti è calcolato come la somma, per ciascuna fattura emessa a titolo corrispettivo di una transazione commerciale, dei giorni effettivi intercorrenti tra la data di scadenza della fattura o richiesta equivalente di pagamento e la data di pagamento ai fornitori moltiplicata per l'importo dovuto, rapportata alla somma degli importi pagati nel periodo di riferimento.

Ai fini del calcolo dell'indicatore si intende per:

- a) "transazione commerciale": i contratti, comunque denominati, tra imprese e pubbliche amministrazioni, che comportano, in via esclusiva o prevalente, la consegna di merci o la prestazione di servizi contro il pagamento di un prezzo;
- b) "giorni effettivi": tutti i giorni da calendario, compresi i festivi;
- c) "data di pagamento": la data di trasmissione dell'ordinativo di pagamento in tesoreria;
- d) "data di scadenza": i termini previsti dall'art. 4 del decreto legislativo 9 ottobre 2002, n. 231, come modificato dal decreto legislativo 9 novembre 2012, n. 192;
- e) "importo dovuto": la somma da pagare entro il termine contrattuale o legale di pagamento, comprese le imposte, i dazi, le tasse o gli oneri applicabili indicati nella fattura o nella richiesta equivalente di pagamento.

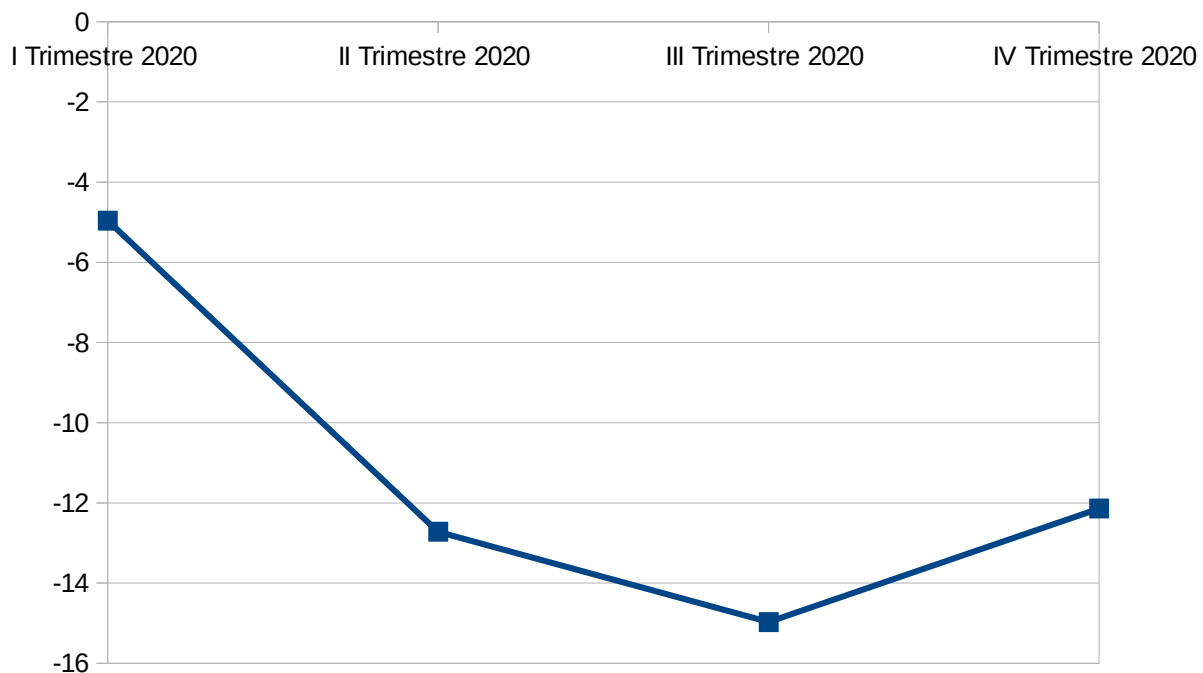
Sono esclusi dal calcolo i periodi in cui la somma era inesigibile essendo la richiesta di pagamento oggetto di contestazione o contenzioso.

Come si evince dai dati risultanti dai grafici esposti di seguito, l'Ente si è prefissato da tempo l'intento di migliorare costantemente le tempistiche di pagamento, facendo soprattutto ricorso a tecnologie e meccanismi quali la fattura elettronica, gli atti di liquidazione informatico e la firma digitale che permettono uno snellimento dei tempi operativi di pagamento.

**PROSPETTO DELL'INDICE TRIMESTRALE E ANNUALE DI TEMPESTIVITÀ DEI PAGAMENTI**

I Trimestre 2020	II Trimestre 2020	III Trimestre 2020	IV Trimestre 2020	Anno 2020
-4,96	-12,72	-14,97	-12,14	-11,34

*Nota: il prospetto prende in considerazione solo gli anni in cui vige l'istituzione del calcolo sancito dal D.P.C.M del 22/09/2014*



## DETTAGLIO DELLE TRANSAZIONI COMMERCIALI EFFETTUATE IN SEGUITO ALLA SCADENZA DEI TERMINI DI PAGAMENTO PREVISTI

	Data Scadenza	Data Pagamento	Differenza
FATTURA n° 0000001/PA del 13/04/2019 di € 500,00	15/05/2019	19/10/2020	523
FATTURA n° 4/PA del 30/10/2019 di € 599,96	30/11/2019	20/01/2020	51
FATTURA n° 0094145932 del 17/12/2019 di € 519,72	16/01/2020	20/01/2020	4
FATTURA n° 01588.M del 27/11/2019 di € 195,20	27/12/2019	20/01/2020	24
FATTURA n° FPA 3/19 del 19/12/2019 di € 158,60	18/01/2020	20/01/2020	2
FATTURA n° FPA 4/19 del 19/12/2019 di € 36,60	18/01/2020	20/01/2020	2
FATTURA n° 2019 157 del 03/12/2019 di € 190,00	11/01/2020	20/01/2020	9
FATTURA n° 120/PA del 23/12/2019 di € 31.790,00	22/01/2020	03/02/2020	12
FATTURA n° 1930060969 del 31/12/2019 di € 795,56	01/02/2020	03/02/2020	2
FATTURA n° 1930063975 del 31/12/2019 di € 546,33	01/02/2020	03/02/2020	2
FATTURA n° EG19-3571G/1 del 11/12/2019 di € 280,96	30/01/2020	10/02/2020	11
FATTURA n° EG19-3571G/2 del 11/12/2019 di € 1.492,41	30/01/2020	10/02/2020	11
FATTURA n° EG19-3571G/3 del 11/12/2019 di € 427,96	30/01/2020	10/02/2020	11
FATTURA n° EG19-3571G/4 del 11/12/2019 di € 590,59	30/01/2020	10/02/2020	11
FATTURA n° 131/PA del 30/12/2019 di € 629,52	29/01/2020	10/02/2020	12
FATTURA n° 133/PA del 30/12/2019 di € 3.000,00	29/01/2020	10/02/2020	12
FATTURA n° 130/PA del 30/12/2019 di € 629,52	29/01/2020	10/02/2020	12
FATTURA n° 132/PA del 30/12/2019 di € 1.019,92	29/01/2020	10/02/2020	12
FATTURA n° 573 del 31/12/2019 di € 2.553,90	02/02/2020	10/02/2020	8
FATTURA n° 1-2020/1 del 01/01/2020 di € 3.050,00	31/01/2020	10/02/2020	10
FATTURA n° 1-2020/2 del 01/01/2020 di € 305,00	31/01/2020	10/02/2020	10
FATTURA n° 0094153642/1 del 31/12/2019 di € 606,60	31/01/2020	10/02/2020	10
FATTURA n° 0094153642/2 del 31/12/2019 di € 667,08	31/01/2020	10/02/2020	10
FATTURA n° 598 del 31/12/2019 di € 353,20	02/02/2020	10/02/2020	8
FATTURA n° 19/PA del 20/01/2020 di € 768,83	31/03/2020	11/05/2020	41
FATTURA n° 115 del 31/12/2019 di € 1.830,00	08/02/2020	10/02/2020	2
FATTURA n° 3PA del 23/12/2019 di € 550,00	23/01/2020	10/02/2020	18
FATTURA n° 21937/1 del 31/12/2019 di € 46,71	06/02/2020	10/02/2020	4
FATTURA n° 21937/2 del 31/12/2019 di € 9,30	06/02/2020	10/02/2020	4
FATTURA n° 21938 del 31/12/2019 di € 206,06	06/02/2020	10/02/2020	4
FATTURA n° 21936 del 31/12/2019 di € 198,11	06/02/2020	10/02/2020	4
FATTURA n° 2417/PA/1 del 23/12/2019 di € 3.240,26	31/01/2020	10/02/2020	10
FATTURA n° 2417/PA/2 del 23/12/2019 di € 9.330,72	31/01/2020	10/02/2020	10
FATTURA n° 2418/PA del 23/12/2019 di € 4.674,64	31/01/2020	10/02/2020	10
FATTURA n° 473/FT del 18/12/2019 di € 784,02	01/02/2020	17/02/2020	16
FATTURA n° 5/PA del 17/12/2019 di € 628,12	31/01/2020	17/02/2020	17
FATTURA n° 1912XPA0238 del 31/12/2019 di € 897,96	09/02/2020	17/02/2020	8

FATTURA n° 1912XPA0177 del 31/12/2019 di € 46,58	09/02/2020	17/02/2020	8
FATTURA n° 8719356671 del 20/12/2019 di € 84,35	30/01/2020	17/02/2020	18
FATTURA n° 201920012059 del 17/10/2019 di € 25,14	21/11/2019	17/02/2020	88
FATTURA n° 201920015210 del 20/12/2019 di € 101,51	30/01/2020	17/02/2020	18
FATTURA n° 201920015209 del 20/12/2019 di € 8,17	30/01/2020	17/02/2020	18
FATTURA n° 201920015212 del 20/12/2019 di € 11,18	30/01/2020	17/02/2020	18
FATTURA n° 201920015213 del 20/12/2019 di € 43,56	30/01/2020	17/02/2020	18
FATTURA n° 201920015214 del 20/12/2019 di € 8,10	30/01/2020	17/02/2020	18
FATTURA n° 201920015215 del 20/12/2019 di € 273,24	30/01/2020	17/02/2020	18
FATTURA n° 201920015216 del 20/12/2019 di € 314,33	30/01/2020	17/02/2020	18
FATTURA n° 201920015217 del 20/12/2019 di € 73,79	30/01/2020	17/02/2020	18
FATTURA n° 201920015218 del 20/12/2019 di € 9,13	30/01/2020	17/02/2020	18
FATTURA n° 201920015219 del 20/12/2019 di € 7,16	30/01/2020	17/02/2020	18
FATTURA n° 201920015220 del 20/12/2019 di € 9,05	30/01/2020	17/02/2020	18
FATTURA n° 201920015221 del 20/12/2019 di € 24,88	30/01/2020	17/02/2020	18
FATTURA n° 201920015222 del 20/12/2019 di € 8,02	30/01/2020	17/02/2020	18
FATTURA n° 201920015223 del 20/12/2019 di € 116,66	30/01/2020	17/02/2020	18
FATTURA n° 201920015224 del 20/12/2019 di € 97,10	30/01/2020	17/02/2020	18
FATTURA n° 201920015225 del 20/12/2019 di € 24,88	30/01/2020	17/02/2020	18
FATTURA n° 201920015226 del 20/12/2019 di € 48,87	30/01/2020	17/02/2020	18
FATTURA n° 201920015208 del 20/12/2019 di € 36,11	30/01/2020	17/02/2020	18
FATTURA n° PA19/95/1 del 28/12/2019 di € 5.022,86	31/01/2020	17/02/2020	17
FATTURA n° PA19/95/2 del 28/12/2019 di € 278,06	31/01/2020	24/02/2020	24
FATTURA n° EG19-3572G del 11/12/2019 di € 242,51	30/01/2020	17/02/2020	18
FATTURA n° 499/FT del 23/12/2019 di € 330,78	06/02/2020	17/02/2020	11
FATTURA n° 35/5 del 31/12/2019 di € 833,00	07/02/2020	17/02/2020	10
FATTURA n° 1930053510 del 26/11/2019 di € 60,63	27/12/2019	17/02/2020	52
FATTURA n° 1930053511 del 26/11/2019 di € 41,33	27/12/2019	17/02/2020	52
FATTURA n° 11/PA del 16/01/2020 di € 4.034,91	31/03/2020	11/05/2020	41
FATTURA n° 32/1 del 19/01/2020 di € 200,00	18/02/2020	24/02/2020	6
FATTURA n° 32/2 del 19/01/2020 di € 320,00	18/02/2020	24/02/2020	6
FATTURA n° 000292/PA del 31/12/2019 di € 10,17	09/02/2020	24/02/2020	15
FATTURA n° 000380-0CPAB0 del 24/12/2019 di € 2.158,00	09/02/2020	24/02/2020	15
FATTURA n° 8 del 04/02/2020 di € 17.700,00	06/03/2020	17/03/2020	11
FATTURA n° 302/E del 12/12/2019 di € 899,99	31/01/2020	02/03/2020	31
FATTURA n° 002259-0CPAE/1 del 31/12/2019 di € 3.779,13	29/02/2020	17/03/2020	17
FATTURA n° 002259-0CPAE/2 del 31/12/2019 di € 389,40	29/02/2020	17/03/2020	17
FATTURA n° 201920015211/1 del 20/12/2019 di € 13,20	30/01/2020	17/03/2020	47
FATTURA n° 201920015211/2 del 20/12/2019 di € 76,16	30/01/2020	17/03/2020	47
FATTURA n° 202020002872 del 11/03/2020 di € 16,29	14/04/2020	13/07/2020	90
FATTURA n° C000072/2020 del 26/02/2020 di € 1.221,25	31/03/2020	06/04/2020	6
FATTURA n° EG20-1862E/1 del 13/02/2020 di € 2.975,00	30/03/2020	06/04/2020	7

FATTURA n° EG20-1862E/2 del 13/02/2020 di € 352,09	30/03/2020	06/04/2020	7
FATTURA n° EG20-1872E/1 del 13/02/2020 di € 1.304,48	30/03/2020	06/04/2020	7
FATTURA n° EG20-1872E/2 del 13/02/2020 di € 2.601,46	30/03/2020	06/04/2020	7
FATTURA n° EG20-1869E/1 del 13/02/2020 di € 136,82	30/03/2020	06/04/2020	7
FATTURA n° EG20-1869E/2 del 13/02/2020 di € 251,46	30/03/2020	06/04/2020	7
FATTURA n° EG20-1871E/1 del 13/02/2020 di € 25,32	30/03/2020	06/04/2020	7
FATTURA n° EG20-1871E/2 del 13/02/2020 di € 10,60	30/03/2020	06/04/2020	7
FATTURA n° EG20-1863E del 13/02/2020 di € 24,44	30/03/2020	06/04/2020	7
FATTURA n° EG20-1864E/1 del 13/02/2020 di € 292,22	30/03/2020	06/04/2020	7
FATTURA n° EG20-1864E/2 del 13/02/2020 di € 65,14	30/03/2020	06/04/2020	7
FATTURA n° EG20-1868E del 13/02/2020 di € 636,56	30/03/2020	06/04/2020	7
FATTURA n° EG20-1865E del 13/02/2020 di € 122,11	30/03/2020	06/04/2020	7
FATTURA n° EG20-377G/1 del 12/02/2020 di € 375,93	30/03/2020	06/04/2020	7
FATTURA n° EG20-377G/2 del 12/02/2020 di € 629,23	30/03/2020	06/04/2020	7
FATTURA n° EG20-377G/3 del 12/02/2020 di € 625,83	30/03/2020	06/04/2020	7
FATTURA n° EG20-377G/4 del 12/02/2020 di € 288,67	30/03/2020	06/04/2020	7
FATTURA n° EG20-377G/5 del 12/02/2020 di € 1.798,14	30/03/2020	06/04/2020	7
FATTURA n° 000067FEBG/1 del 18/02/2020 di € 86,54	19/03/2020	06/04/2020	18
FATTURA n° 000067FEBG/2 del 18/02/2020 di € 126,96	19/03/2020	06/04/2020	18
FATTURA n° 3102 del 28/02/2020 di € 15,50	05/04/2020	06/04/2020	1
FATTURA n° 3101 del 28/02/2020 di € 413,32	05/04/2020	06/04/2020	1
FATTURA n° PA20/20 del 28/02/2020 di € 5.300,92	31/03/2020	20/04/2020	20
FATTURA n° PJ02300901/1 del 29/02/2020 di € 72,00	14/04/2020	20/04/2020	6
FATTURA n° PJ02300901/2 del 29/02/2020 di € 48,01	14/04/2020	20/04/2020	6
FATTURA n° 5/2/1 del 17/01/2020 di € 129,85	29/02/2020	20/04/2020	51
FATTURA n° 5/2/2 del 17/01/2020 di € 40,25	29/02/2020	20/04/2020	51
FATTURA n° 000070-OCPAE del 31/01/2020 di € 5.159,62	31/03/2020	20/04/2020	20
FATTURA n° 000071-OCPAE del 31/01/2020 di € 575,87	31/03/2020	20/04/2020	20
FATTURA n° 000051/PA del 31/01/2020 di € 7.892,09	31/03/2020	20/04/2020	20
FATTURA n° 3-PA del 23/03/2020 di € 40.370,00	23/04/2020	29/04/2020	6
FATTURA n° 6-PA del 24/03/2020 di € 2.745,00	23/04/2020	29/04/2020	6
FATTURA n° 19-PA del 31/12/2019 di € 4.230,35	23/04/2020	29/04/2020	6
FATTURA n° 551/PA del 25/02/2020 di € 1.317,20	27/03/2020	20/04/2020	24
FATTURA n° 000067/PA del 20/02/2020 di € 344,30	20/04/2020	06/05/2020	16
FATTURA n° 100 del 06/03/2020 di € 9.872,55	05/04/2020	06/05/2020	31
FATTURA n° 2004XPA0197/1 del 30/04/2020 di € 11,65	07/06/2020	19/06/2020	12
FATTURA n° 2004XPA0197/2 del 30/04/2020 di € 46,57	07/06/2020	19/06/2020	12
FATTURA n° 202020007844 del 08/06/2020 di € 8,76	10/07/2020	13/07/2020	3
FATTURA n° 202020007832 del 08/06/2020 di € 113,51	10/07/2020	13/07/2020	3
FATTURA n° 202020007833 del 08/06/2020 di € 64,76	10/07/2020	13/07/2020	3
FATTURA n° 202020007830/1 del 08/06/2020 di € 15,87	10/07/2020	17/07/2020	7
FATTURA n° 202020007830/2 del 08/06/2020 di € 23,30	10/07/2020	17/07/2020	7

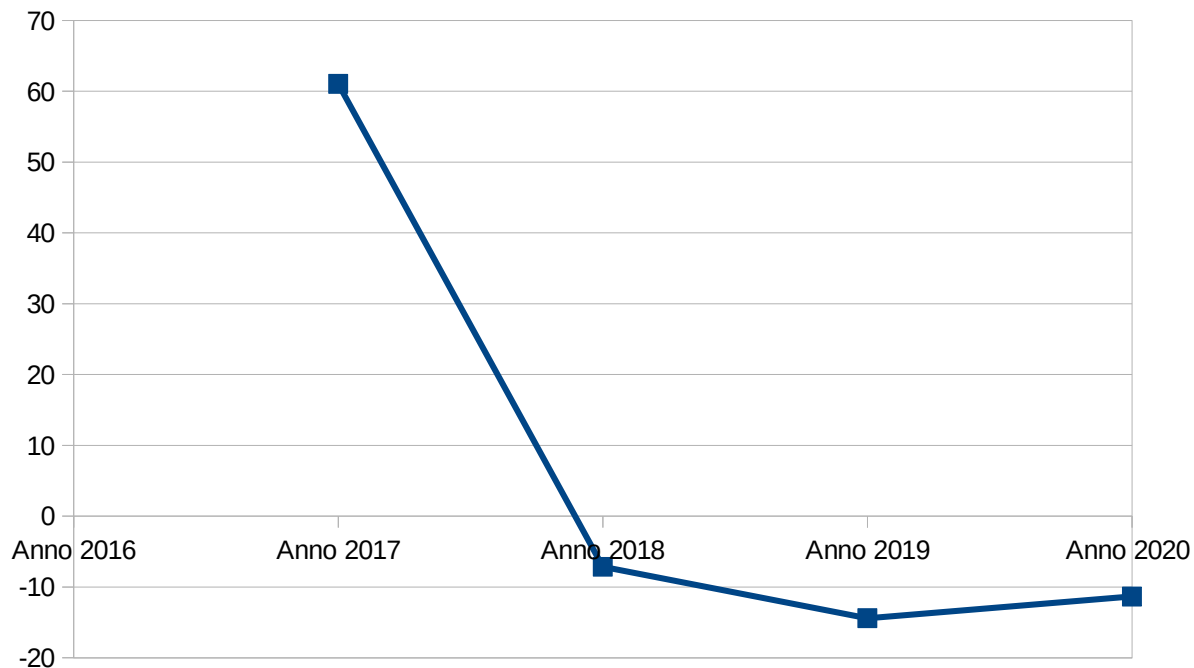
FATTURA n° 202020007842 del 08/06/2020 di € 10,81	10/07/2020	17/07/2020	7
FATTURA n° 202020007848 del 08/06/2020 di € 57,96	10/07/2020	17/07/2020	7
FATTURA n° 202020007846 del 08/06/2020 di € 111,01	10/07/2020	17/07/2020	7
FATTURA n° 202020007841 del 08/06/2020 di € 7,96	10/07/2020	17/07/2020	7
FATTURA n° 202020007847 del 08/06/2020 di € 27,74	10/07/2020	17/07/2020	7
FATTURA n° 202020007831 del 08/06/2020 di € 9,06	10/07/2020	17/07/2020	7
FATTURA n° 202020007835 del 08/06/2020 di € 45,42	10/07/2020	17/07/2020	7
FATTURA n° 202020007839 del 08/06/2020 di € 82,41	10/07/2020	17/07/2020	7
FATTURA n° 202020007843 del 08/06/2020 di € 27,47	10/07/2020	17/07/2020	7
FATTURA n° 202020007845 del 08/06/2020 di € 128,67	10/07/2020	17/07/2020	7
FATTURA n° 202020007837 del 08/06/2020 di € 292,25	10/07/2020	17/07/2020	7
FATTURA n° 2005XPA0191/1 del 31/05/2020 di € 11,65	09/07/2020	20/07/2020	11
FATTURA n° 2005XPA0191/2 del 31/05/2020 di € 46,57	09/07/2020	20/07/2020	11
FATTURA n° 2030024108 del 31/05/2020 di € 795,56	01/07/2020	20/07/2020	19
FATTURA n° 2030023840 del 31/05/2020 di € 546,33	01/07/2020	20/07/2020	19
FATTURA n° 202020007836 del 08/06/2020 di € 9,79	10/07/2020	20/07/2020	10
FATTURA n° 202020007834 del 08/06/2020 di € 12,91	10/07/2020	20/07/2020	10
FATTURA n° 202020007838 del 08/06/2020 di € 350,79	10/07/2020	20/07/2020	10
FATTURA n° 1497/PA del 17/06/2020 di € 2.717,55	17/07/2020	20/07/2020	3
FATTURA n° 1498/PA del 17/06/2020 di € 2.717,55	17/07/2020	20/07/2020	3
FATTURA n° 1460 del 30/04/2020 di € 545,30	11/06/2020	23/07/2020	42
FATTURA n° 202020007840 del 08/06/2020 di € 9,79	10/07/2020	23/07/2020	13
FATTURA n° EG20-1297G/1 del 14/05/2020 di € 244,82	30/06/2020	27/07/2020	27
FATTURA n° EG20-1297G/2 del 14/05/2020 di € 122,43	30/06/2020	27/07/2020	27
FATTURA n° EG20-1297G/3 del 14/05/2020 di € 160,02	30/06/2020	27/07/2020	27
FATTURA n° 1459 del 30/04/2020 di € 830,93	11/06/2020	06/08/2020	56
FATTURA n° 1012300468/1 del 24/06/2020 di € 1.497,30	30/07/2020	12/08/2020	13
FATTURA n° 1012300468/2 del 24/06/2020 di € 3,30	30/07/2020	12/08/2020	13
FATTURA n° 1364/PA del 10/06/2020 di € 525,75	11/07/2020	12/08/2020	32
FATTURA n° 2037 del 30/06/2020 di € 804,96	10/08/2020	13/08/2020	3
FATTURA n° 2006XPA0210 del 30/06/2020 di € 192,14	09/08/2020	13/08/2020	4
FATTURA n° 375/03 del 31/03/2020 di € 3.372,71	31/05/2020	19/08/2020	80
FATTURA n° 1729 del 31/05/2020 di € 519,33	10/07/2020	14/09/2020	66
FATTURA n° 2337 del 31/07/2020 di € 1.661,86	10/09/2020	14/09/2020	4
FATTURA n° 368 del 31/07/2020 di € 793,00	03/09/2020	14/09/2020	11
FATTURA n° 91/2 del 30/06/2020 di € 1.102,50	08/08/2020	14/09/2020	37
FATTURA n° 105/2 del 31/07/2020 di € 866,25	06/09/2020	14/09/2020	8
FATTURA n° 2007XPA0241 del 31/07/2020 di € 151,38	09/09/2020	14/09/2020	5
FATTURA n° 000269/PA del 31/05/2020 di € 2.058,09	30/07/2020	14/09/2020	46
FATTURA n° 130 del 15/07/2020 di € 109,80	15/08/2020	24/09/2020	40
FATTURA n° 33/PA del 31/07/2020 di € 305,00	31/08/2020	24/09/2020	24
FATTURA n° 71/2 del 30/05/2020 di € 1.102,50	09/07/2020	24/09/2020	77

FATTURA n° 1959/PA del 25/09/2020 di € 6.148,95	02/10/2020	08/10/2020	6
FATTURA n° PAR2000290 del 18/09/2020 di € 1.489,59	02/10/2020	08/10/2020	6
FATTURA n° 2008XPA0183 del 31/08/2020 di € 128,09	11/10/2020	19/10/2020	8
FATTURA n° 2787 del 31/08/2020 di € 1.428,16	14/10/2020	19/10/2020	5
FATTURA n° 0000002/PA del 08/09/2020 di € 186,66	14/10/2020	19/10/2020	5
FATTURA n° 409 del 30/09/2020 di € 780,80	06/11/2020	09/11/2020	3
FATTURA n° 3201 del 30/09/2020 di € 1.480,09	11/11/2020	30/11/2020	19
FATTURA n° 2009XPA0233 del 30/09/2020 di € 139,73	08/11/2020	30/11/2020	22
FATTURA n° 177 del 05/10/2020 di € 1.753,75	13/11/2020	30/11/2020	17
FATTURA n° 180/1 del 06/10/2020 di € 1.077,87	14/11/2020	30/11/2020	16
FATTURA n° 180/2 del 06/10/2020 di € 407,13	14/11/2020	30/11/2020	16
FATTURA n° 180/3 del 06/10/2020 di € 260,45	14/11/2020	30/11/2020	16
FATTURA n° PJ03059017/1 del 30/09/2020 di € 58,79	14/11/2020	30/11/2020	16
FATTURA n° PJ03059017/2 del 30/09/2020 di € 23,21	14/11/2020	30/11/2020	16
FATTURA n° 140/2/1 del 30/09/2020 di € 964,60	09/11/2020	30/11/2020	21
FATTURA n° 140/2/2 del 30/09/2020 di € 137,90	09/11/2020	30/11/2020	21
FATTURA n° 000536/PA del 30/09/2020 di € 3.057,18	29/11/2020	30/11/2020	1
FATTURA n° 122/2 del 07/09/2020 di € 630,00	31/10/2020	30/11/2020	30
FATTURA n° EG20-15747E del 15/10/2020 di € 21,86	30/11/2020	02/12/2020	2
FATTURA n° FPA 1/20 del 04/11/2020 di € 3.880,00	04/12/2020	07/12/2020	3
FATTURA n° FPA 2/20 del 04/11/2020 di € 2.300,00	04/12/2020	07/12/2020	3
FATTURA n° 369 del 17/11/2020 di € 41.000,00	17/12/2020	30/12/2020	13

**PROSPETTO PLURIENNALE DELL'INDICE ANNUALE DI TEMPESTIVITÀ DEI PAGAMENTI**

Anno 2016	Anno 2017	Anno 2018	Anno 2019	Anno 2020
	61,04	-7,15	-14,40	-11,34

*Nota: il prospetto prende in considerazione solo gli anni in cui vige l'istituzione del calcolo sancito dal D.P.C.M del 22/09/2014*





## 2 - ANALISI DEGLI STANZIAMENTI

### 2.1 PREVISIONI APPROVATE

	ENTRATA		
	Competenza	Residuo	Cassa
Fondo di Cassa			0,00
Utilizzo Avanzo di Amm.ne	0,00	0,00	0,00
F.P.V. parte corrente	0,00	0,00	0,00
F.P.V. c/capitale	0,00	0,00	0,00
<b>Titolo 1</b>	1.304.946,43	169.538,88	1.474.485,31
<b>Titolo 2</b>	39.700,09	1.626,00	41.326,09
<b>Titolo 3</b>	252.364,00	20.261,66	272.582,10
<b>Titolo 4</b>	814.000,00	0,00	814.000,00
<b>Titolo 5</b>	0,00	0,00	0,00
<b>Titolo 6</b>	0,00	0,00	0,00
<b>Titolo 7</b>	0,00	0,00	0,00
<b>Titolo 9</b>	361.032,00	54.154,11	415.186,11
<b>TOTALE</b>	<b>2.772.042,52</b>	<b>245.580,65</b>	<b>3.017.579,61</b>

	SPESA		
	Competenza	Residuo	Cassa
Disavanzo di Amm.ne	0,00	0,00	0,00
<b>Titolo 1</b>	1.563.010,52	302.439,04	1.832.374,41
<b>Titolo 2</b>	814.000,00	476.232,39	1.290.232,39
<b>Titolo 3</b>	0,00	0,00	0,00
<b>Titolo 4</b>	34.000,00	0,00	34.000,00
<b>Titolo 5</b>	0,00	0,00	0,00
<b>Titolo 7</b>	361.032,00	38.520,79	399.552,79
<b>TOTALE</b>	<b>2.772.042,52</b>	<b>817.192,22</b>	<b>3.556.159,59</b>

## 2.2 VARIAZIONI DI BILANCIO

### VARIAZIONI DI BILANCIO

Provvedimento	Numero	Data	Tipo	Ratifica	Numero	Data	Descrizione	Variazione di Competenza	Saldo di Cassa
GIUNTA COMUNALE	26	23/03/2020	Competenza e Cassa					202.979,07	24.932,27
GIUNTA COMUNALE	26/2	23/03/2020	Cassa					0,00	-178.046,80
GIUNTA COMUNALE	1	23/03/2020	Competenza e Cassa	GIUNTA COMUNALE	27	03/04/2020		0,00	-3.500,00
GIUNTA COMUNALE	33	17/04/2020	Competenza e Cassa					21.500,00	0,00
GIUNTA COMUNALE	39	28/04/2020	Competenza e Cassa					6.610,67	0,00
CONSIGLIO COMUNALE	17	20/07/2020	Competenza e Cassa					184.318,19	24.546,25
CONSIGLIO COMUNALE	18	20/07/2020	Competenza e Cassa					187.185,62	-9.000,00
GIUNTA COMUNALE	61	24/08/2020	Competenza e Cassa					9.500,00	0,00
RESPONSABILE SERVIZIO FINANZIARIO	187	14/09/2020	Competenza e Cassa				VARIAZIONE ART. 175	0,00	0,00
CONSIGLIO COMUNALE	26	28/09/2020	Competenza e Cassa					1.500,00	0,00
GIUNTA COMUNALE	89	02/11/2020	Competenza e Cassa					45.938,92	-28.046,25
CONSIGLIO COMUNALE	32	23/11/2020	Competenza e Cassa					6.515,46	0,00
GIUNTA COMUNALE	95	30/11/2020	Competenza e Cassa					13.137,28	0,00
RESPONSABILE SERVIZIO FINANZIARIO	285	30/11/2020	Competenza e Cassa					89.285,16	89.285,16
GIUNTA COMUNALE	101	14/12/2020	Competenza e Cassa					0,00	-89.285,16
RESPONSABILE SERVIZIO FINANZIARIO	344	30/12/2020	Competenza				PRIMA VARIAZIONE ESIGIBILITA' AL BILANCIO DI PREVISIONE 2020-2022	0,00	0,00
GIUNTA COMUNALE	21	15/03/2021	Competenza					0,00	0,00



**VARIAZIONI DI BILANCIO CHE COINVOLGONO L'AVANZO DI AMMINISTRAZIONE**

<i>Provvedimento</i>	<i>Numero</i>	<i>Data</i>	<i>Descrizione</i>	<i>Saldo</i>
CONSIGLIO COMUNALE	18	20/07/2020		14.000,00

**VARIAZIONI DI BILANCIO CHE COINVOLGONO IL FONDO DI RISERVA**

<i>Provvedimento</i>	<i>Numero</i>	<i>Data</i>	<i>Ratifica</i>	<i>Numero</i>	<i>Data</i>	<i>Descrizione</i>	<i>Saldo</i>
	1	23/03/2020	GIUNTA COMUNALE	27	03/04/2020		-3.500,00

**VARIAZIONI DI BILANCIO CHE COINVOLGONO L'ANTICIPAZIONE DI CASSA**

<i>Provvedimento</i>	<i>Numero</i>	<i>Data</i>	<i>Descrizione</i>	<i>Saldo</i>
----------------------	---------------	-------------	--------------------	--------------

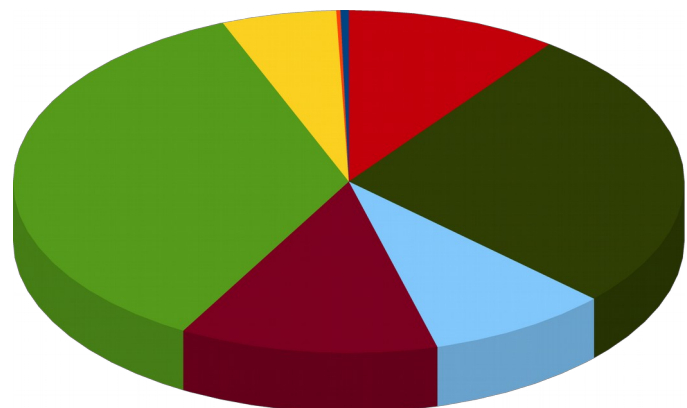
## 2.3 ASSESTAMENTO DI BILANCIO

### ASSESTATO DI COMPETENZA

ENTRATA							SPESA						
	Previsione	Percentuale sul totale	Assestato	Percentuale sul totale	Differenza	Percentuale di variazione		Previsione	Percentuale sul totale	Assestato	Percentuale sul totale	Differenza	Percentuale di variazione
Utilizzo Avanzo di Amm.ne	0,00	0,000%	14.000,00	0,400%	14.000,00								
F.P.V. di parte corrente	0,00	0,000%	7.159,52	0,200%	7.159,52								
F.P.V. in c/capitale	0,00	0,000%	195.819,55	5,530%	195.819,55		Disavanzo di Amm.ne	0,00	0,000%	0,00	0,000%	0,00	0,000%
<b>Titolo 1</b>	1.304.946,43	47,080%	1.262.589,17	35,660%	-42.357,26	-3,246%	<b>Titolo 1</b>	1.563.010,52	56,380%	1.987.988,10	56,150%	424.977,58	27,190%
<b>Titolo 2</b>	39.700,09	1,430%	441.250,80	12,460%	401.550,71	1.011,460%	<b>Titolo 2</b>	814.000,00	29,360%	1.157.492,79	32,690%	343.492,79	42,198%
<b>Titolo 3</b>	252.364,00	9,100%	310.988,61	8,780%	58.624,61	23,230%	<b>Titolo 3</b>	0,00	0,000%	0,00	0,000%	0,00	0,000%
<b>Titolo 4</b>	814.000,00	29,360%	947.673,24	26,770%	133.673,24	16,422%	<b>Titolo 4</b>	34.000,00	1,230%	34.000,00	0,960%	0,00	0,000%
<b>Titolo 5</b>	0,00	0,000%	0,00	0,000%	0,00	0,000%	<b>Titolo 5</b>	0,00	0,000%	0,00	0,000%	0,00	0,000%
<b>Titolo 6</b>	0,00	0,000%	0,00	0,000%	0,00	0,000%	<b>Titolo 7</b>	361.032,00	13,020%	361.032,00	10,200%	0,00	0,000%
<b>Titolo 7</b>	0,00	0,000%	0,00	0,000%	0,00	0,000%	<b>TOTALE</b>	<b>2.772.042,52</b>	<b>100,000%</b>	<b>3.540.512,89</b>	<b>100,000%</b>	<b>768.470,37</b>	<b>27,722%</b>
<b>Titolo 9</b>	361.032,00	13,020%	361.032,00	10,200%	0,00	0,000%							
<b>TOTALE</b>	<b>2.772.042,52</b>	<b>100,000%</b>	<b>3.540.512,89</b>	<b>100,000%</b>	<b>768.470,37</b>	<b>27,722%</b>							

### ENTRATA

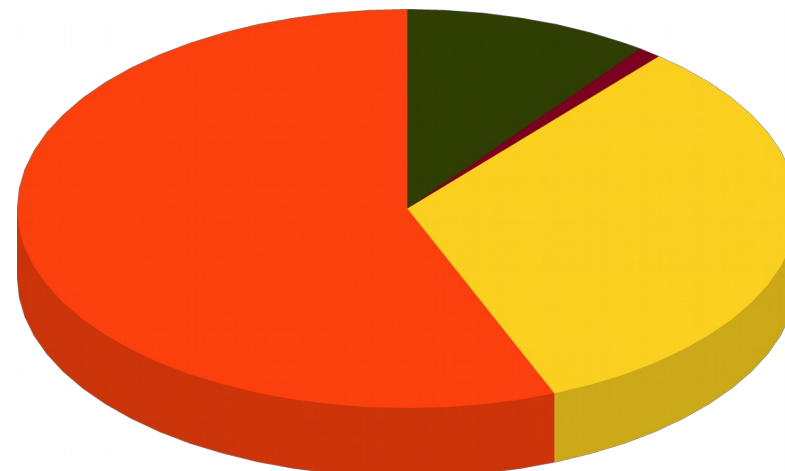
Assestato di Competenza



- Utilizzo Avanzo di Amm.ne
- F.P.V. di parte corrente
- F.P.V. in c/capitale
- Titolo 1
- Titolo 2
- Titolo 3
- Titolo 4
- Titolo 5
- Titolo 6
- Titolo 7
- Titolo 9

### SPESA

Assestato di Competenza



- Disavanzo di Amm.ne
- Titolo 1
- Titolo 2
- Titolo 3
- Titolo 4
- Titolo 5
- Titolo 7

**ASSESTATO DI RESIDUO**

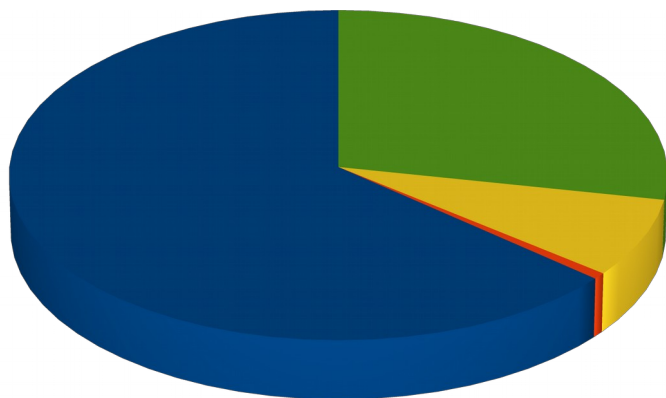
<b>ENTRATA</b>						
	<i>Previsione</i>	<i>Percentuale sul totale</i>	<i>Assestato</i>	<i>Percentuale sul totale</i>	<i>Differenza</i>	<i>Percentuale di variazione</i>
<i>Titolo 1</i>	169.538,88	69,040%	169.519,38	54,500%	-19,50	-0,012%
<i>Titolo 2</i>	1.626,00	0,660%	1.626,00	0,520%	0,00	0,000%
<i>Titolo 3</i>	20.261,66	8,250%	20.261,66	6,510%	0,00	0,000%
<i>Titolo 4</i>	0,00	0,000%	75.000,00	24,110%	75.000,00	
<i>Titolo 5</i>	0,00	0,000%	0,00	0,000%	0,00	0,000%
<i>Titolo 6</i>	0,00	0,000%	0,00	0,000%	0,00	0,000%
<i>Titolo 7</i>	0,00	0,000%	0,00	0,000%	0,00	0,000%
<i>Titolo 9</i>	54.154,11	22,050%	44.622,30	14,350%	-9.531,81	-17,601%
<b>TOTALE</b>	<b>245.580,65</b>	<b>100,000%</b>	<b>311.029,34</b>	<b>100,000%</b>	<b>65.448,69</b>	<b>26,651%</b>

<b>SPESA</b>						
	<i>Previsione</i>	<i>Percentuale sul totale</i>	<i>Assestato</i>	<i>Percentuale sul totale</i>	<i>Differenza</i>	<i>Percentuale di variazione</i>
<i>Titolo 1</i>	302.439,04	37,010%	268.249,48	46,760%	-34.189,56	-11,305%
<i>Titolo 2</i>	476.232,39	58,280%	279.524,06	48,720%	-196.708,33	-41,305%
<i>Titolo 3</i>	0,00	0,000%	0,00	0,000%	0,00	0,000%
<i>Titolo 4</i>	0,00	0,000%	0,00	0,000%	0,00	0,000%
<i>Titolo 5</i>	0,00	0,000%	0,00	0,000%	0,00	0,000%
<i>Titolo 7</i>	38.520,79	4,710%	25.923,19	4,520%	-12.597,60	-32,703%
<b>TOTALE</b>	<b>817.192,22</b>	<b>100,000%</b>	<b>573.696,73</b>	<b>100,000%</b>	<b>-243.495,49</b>	<b>-29,797%</b>



### ENTRATA

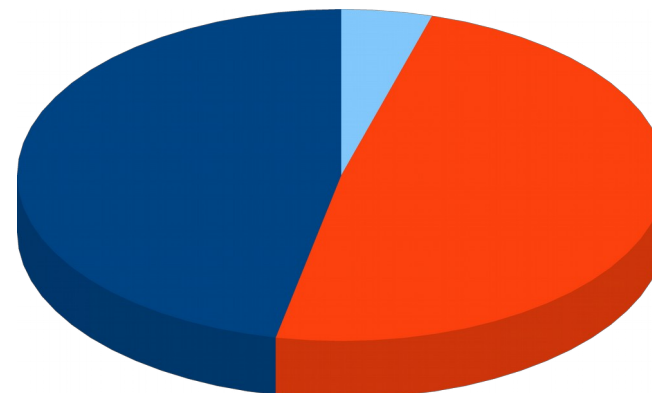
Assestato di Residuo



■ Titolo 1 ■ Titolo 2 ■ Titolo 3 ■ Titolo 4 ■ Titolo 5 ■ Titolo 6

### SPESA

Assestato di Residuo



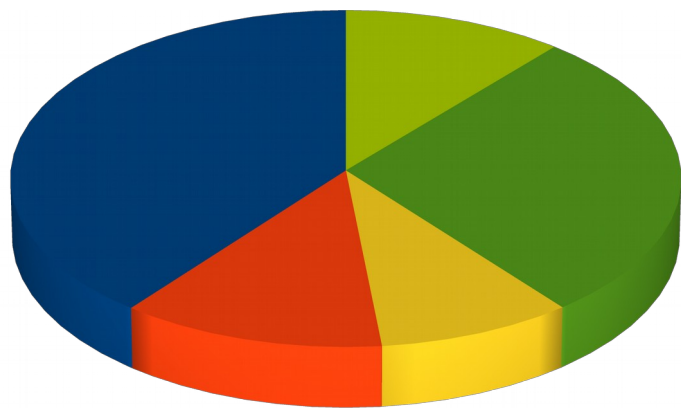
■ Titolo 1 ■ Titolo 2 ■ Titolo 3 ■ Titolo 4 ■ Titolo 5 ■ Titolo 6 ■ Titolo 7

**ASSESTATO DI CASSA**

<b>ENTRATA</b>						
	<i>Previsione</i>	<i>Percentuale sul totale</i>	<i>Assestato</i>	<i>Percentuale sul totale</i>	<i>Differenza</i>	<i>Percentuale di variazione</i>
<i>Fondo di Cassa</i>	0,00	0,000%	965.638,26	21,010%	965.638,26	
<i>Titolo 1</i>	1.474.485,31	48,860%	1.432.108,55	31,160%	-42.376,76	-2,874%
<i>Titolo 2</i>	41.326,09	1,370%	442.876,80	9,630%	401.550,71	971,664%
<i>Titolo 3</i>	272.582,10	9,030%	327.706,71	7,130%	55.124,61	20,223%
<i>Titolo 4</i>	814.000,00	26,980%	1.022.673,24	22,250%	208.673,24	25,636%
<i>Titolo 5</i>	0,00	0,000%	0,00	0,000%	0,00	0,000%
<i>Titolo 6</i>	0,00	0,000%	0,00	0,000%	0,00	0,000%
<i>Titolo 7</i>	0,00	0,000%	0,00	0,000%	0,00	0,000%
<i>Titolo 9</i>	415.186,11	13,760%	405.654,30	8,820%	-9.531,81	-2,296%
<b>TOTALE</b>	<b>3.017.579,61</b>	<b>100,000%</b>	<b>4.596.657,86</b>	<b>100,000%</b>	<b>1.579.078,25</b>	<b>52,329%</b>

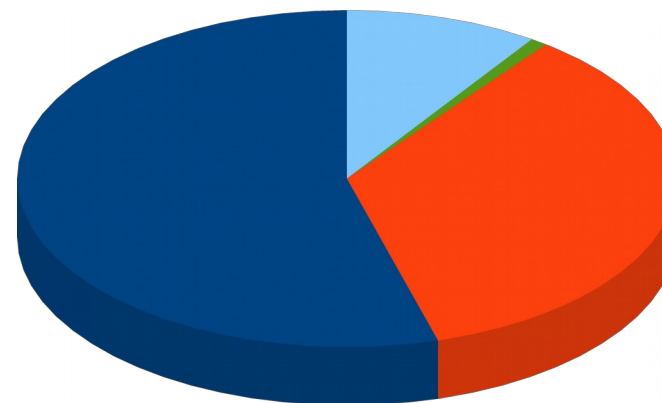
<b>SPESA</b>						
	<i>Previsione</i>	<i>Percentuale sul totale</i>	<i>Assestato</i>	<i>Percentuale sul totale</i>	<i>Differenza</i>	<i>Percentuale di variazione</i>
<i>Titolo 1</i>	1.832.374,41	51,530%	2.221.662,43	54,460%	389.288,02	21,245%
<i>Titolo 2</i>	1.290.232,39	36,280%	1.437.016,85	35,220%	146.784,46	11,377%
<i>Titolo 3</i>	0,00	0,000%	0,00	0,000%	0,00	0,000%
<i>Titolo 4</i>	34.000,00	0,960%	34.000,00	0,830%	0,00	0,000%
<i>Titolo 5</i>	0,00	0,000%	0,00	0,000%	0,00	0,000%
<i>Titolo 7</i>	399.552,79	11,240%	386.955,19	9,490%	-12.597,60	-3,153%
<b>TOTALE</b>	<b>3.556.159,59</b>	<b>100,000%</b>	<b>4.079.634,47</b>	<b>100,000%</b>	<b>523.474,88</b>	<b>14,720%</b>

Entrata  
Assestato di Cassa



■ Titolo 1 ■ Titolo 2 ■ Titolo 3 ■ Titolo 4 ■ Titolo 5 ■ Titolo 6 ■ Titolo 7 ■ Titolo 9

SPESA  
Assestato di Cassa

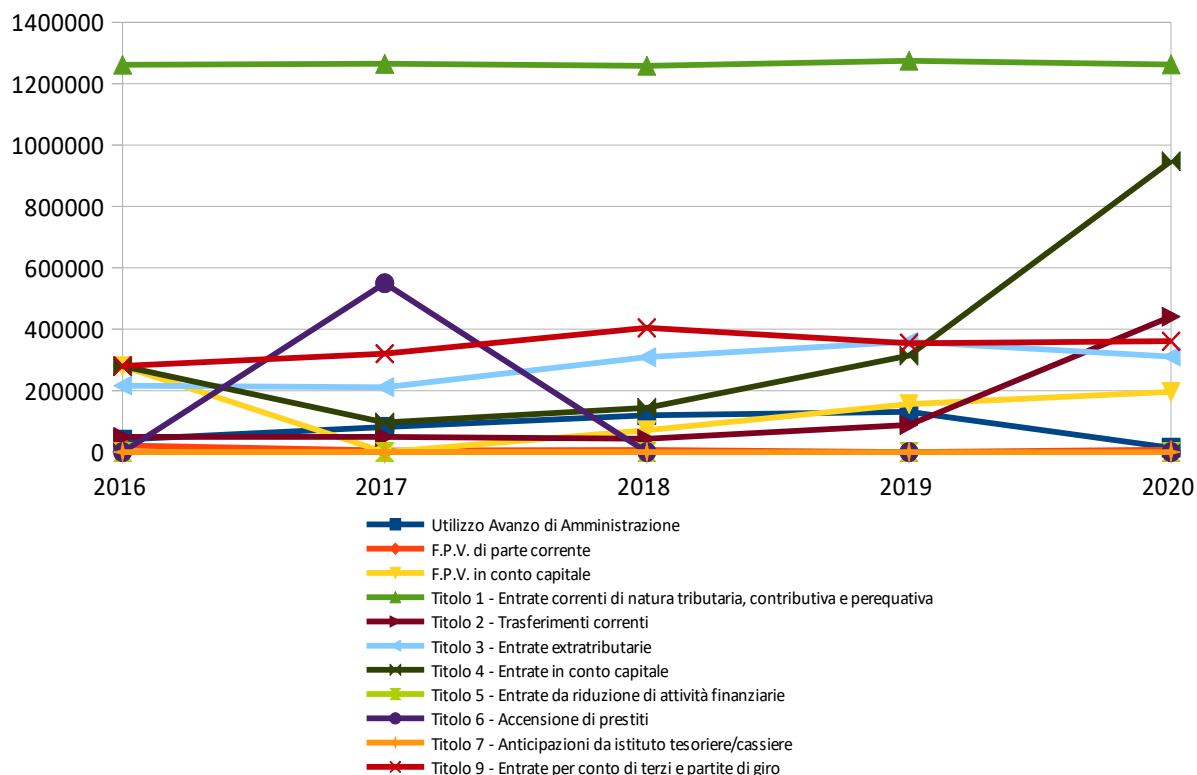


■ Titolo 1 ■ Titolo 2 ■ Titolo 3 ■ Titolo 4 ■ Titolo 5 ■ Titolo 7

**ANDAMENTO DELL'ASSESTATO PLURIENNALE DELLE ENTRATE DI COMPETENZA**

	2016	2017	2018	2019	2020
Utilizzo Avanzo di Amministrazione	40.573,00	82.000,00	120.000,00	130.565,00	14.000,00
F.P.V. di parte corrente	21.493,24	4.715,15	7.125,64	159,52	7.159,52
F.P.V. in conto capitale	279.603,82	0,00	70.678,28	156.307,23	195.819,55
Titolo 1 - Entrate correnti di natura tributaria, contributiva e perequativa	1.261.806,00	1.265.041,78	1.258.602,52	1.274.927,17	1.262.589,17
Titolo 2 - Trasferimenti correnti	48.900,00	49.200,00	43.340,90	88.389,85	441.250,80
Titolo 3 - Entrate extratributarie	216.460,00	211.252,00	308.971,89	359.727,51	310.988,61
Titolo 4 - Entrate in conto capitale	279.470,00	96.368,40	144.500,00	314.168,92	947.673,24
Titolo 5 - Entrate da riduzione di attività finanziarie	0,00	0,00	0,00	0,00	0,00
Titolo 6 - Accensione di prestiti	0,00	550.000,00	0,00	0,00	0,00
Titolo 7 - Anticipazioni da istituto tesoriere/cassiere	0,00	0,00	0,00	0,00	0,00
Titolo 9 - Entrate per conto di terzi e partite di giro	280.532,00	320.532,00	404.532,00	354.532,00	361.032,00
<b>TOTALE</b>	<b>2.428.838,06</b>	<b>2.579.109,33</b>	<b>2.357.751,23</b>	<b>2.678.777,20</b>	<b>3.540.512,89</b>

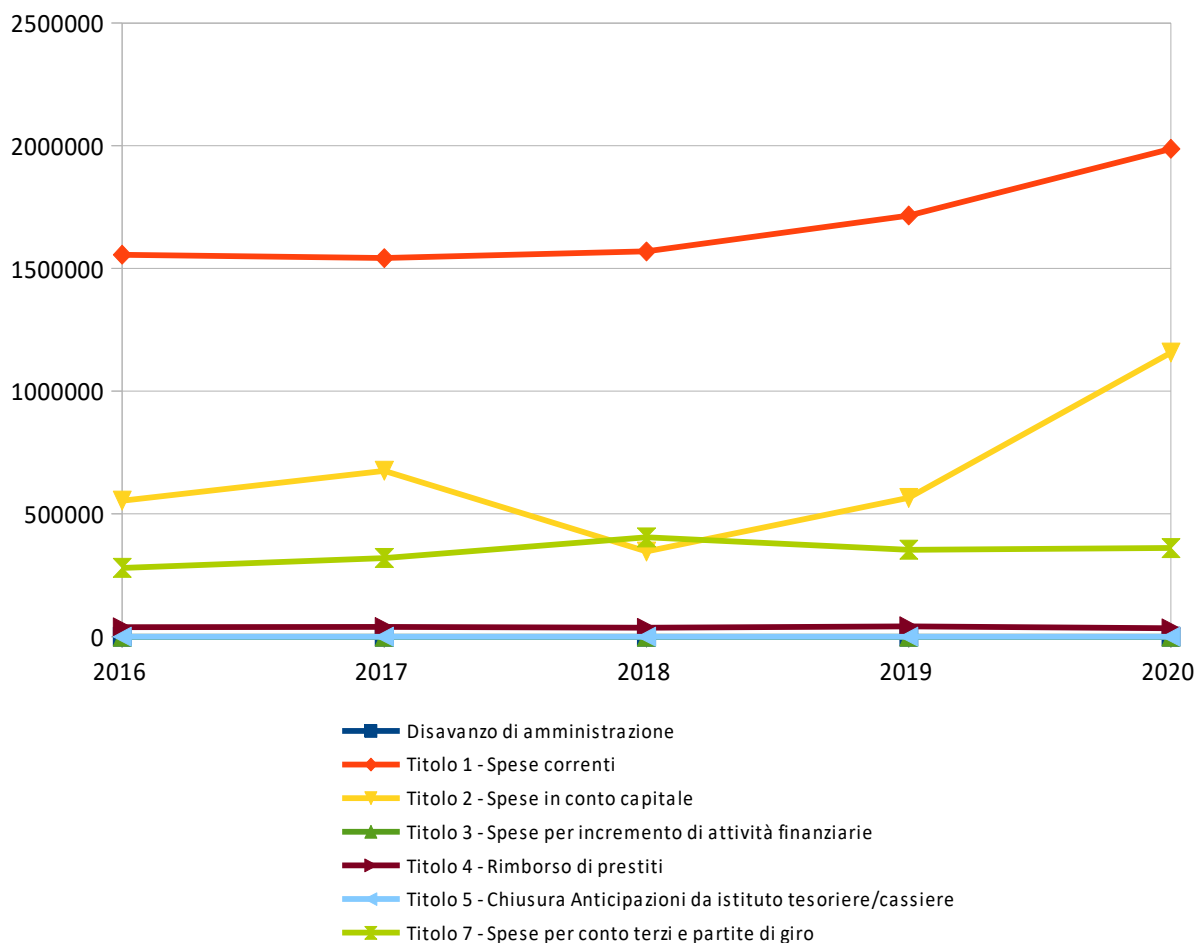
Nota: il prospetto prende in considerazione solo gli anni in cui vige l'attuale decreto D.Lgs. 118/11.



**ANDAMENTO DELL'ASSESTATO PLURIENNALE DELLE SPESE DI COMPETENZA**

	2016	2017	2018	2019	2020
Disavanzo di amministrazione	0,00	0,00	0,00	0,00	0,00
Titolo 1 - Spese correnti	1.556.006,24	1.542.608,93	1.569.709,54	1.715.969,05	1.987.988,10
Titolo 2 - Spese in conto capitale	553.846,82	675.968,40	346.877,31	565.776,15	1.157.492,79
Titolo 3 - Spese per incremento di attività finanziarie	0,00	0,00	0,00	0,00	0,00
Titolo 4 - Rimborso di prestiti	38.453,00	40.000,00	36.632,38	42.500,00	34.000,00
Titolo 5 - Chiusura Anticipazioni da istituto tesoriere/cassiere	0,00	0,00	0,00	0,00	0,00
Titolo 7 - Spese per conto terzi e partite di giro	280.532,00	320.532,00	404.532,00	354.532,00	361.032,00
<b>TOTALE</b>	<b>2.428.838,06</b>	<b>2.579.109,33</b>	<b>2.357.751,23</b>	<b>2.678.777,20</b>	<b>3.540.512,89</b>

Nota: il prospetto prende in considerazione solo gli anni in cui vige l'attuale decreto D.Lgs. 118/11.



### 3 - ANALISI DELLA GESTIONE DELLA COMPETENZA

#### 3.1 QUADRO GENERALE RIASSUNTIVO DELLA GESTIONE DI COMPETENZA

<b>ENTRATE</b>	Accertato 2016	Accertato 2017	Accertato 2018	Accertato 2019	Accertato 2020
Utilizzo Avanzo di Amm.ne	40.573,00	82.000,00	120.000,00	130.565,00	14.000,00
F.P.V. di parte corrente	21.493,24	4.715,15	7.125,64	159,52	7.159,52
F.P.V. in c/capitale	279.603,82	0,00	70.678,28	156.307,23	195.819,55
Titolo 1	1.214.038,77	1.271.815,79	1.235.674,04	1.261.108,63	1.146.047,29
Titolo 2	38.885,75	46.348,77	33.018,40	41.920,51	420.548,74
Titolo 3	187.391,50	200.646,07	266.968,00	249.566,78	241.654,71
Titolo 4	275.271,24	101.365,05	99.191,28	285.450,59	691.138,62
Titolo 5	0,00	0,00	0,00	0,00	0,00
<b>Totale Entrate Finali</b>	<b>1.715.587,26</b>	<b>1.620.175,68</b>	<b>1.634.851,72</b>	<b>1.838.046,51</b>	<b>2.499.389,36</b>
Titolo 6	0,00	550.000,00	0,00	0,00	0,00
Titolo 7	0,00	0,00	0,00	0,00	0,00
Titolo 9	201.149,16	224.188,89	265.754,92	236.300,52	443.534,55
<b>Totale dell'Esercizio</b>	<b>1.916.736,42</b>	<b>2.394.364,57</b>	<b>1.900.606,64</b>	<b>2.074.347,03</b>	<b>2.942.923,91</b>
<b>TOTALE COMPLESSIVO</b>	<b>2.258.406,48</b>	<b>2.481.079,72</b>	<b>2.098.410,56</b>	<b>2.361.378,78</b>	<b>3.159.902,98</b>
DISAVANZO DELL'ESERCIZIO	0,00	0,00	0,00	0,00	
<b>TOTALE A PAREGGIO</b>	<b>2.258.406,48</b>	<b>2.481.079,72</b>	<b>2.098.410,56</b>	<b>2.361.378,78</b>	<b>3.184.051,78</b>

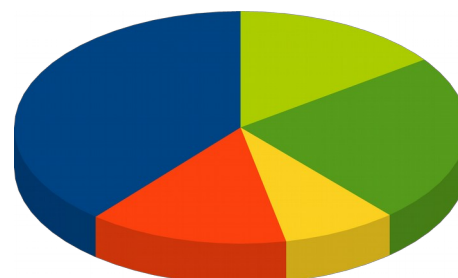
<b>SPESE</b>	Impegnato 2016	Impegnato 2017	Impegnato 2018	Impegnato 2019	Impegnato 2020
Disavanzo di Amm.ne	0,00	0,00	0,00	0,00	0,00
Titolo 1	1.451.670,12	1.418.519,23	1.422.554,89	1.520.558,25	1.795.346,73
F.P.V. di parte corrente	4.715,15	7.125,64	159,52	7.159,52	14.934,28
Titolo 2	541.942,43	592.895,92	100.283,56	331.463,01	287.255,27
F.P.V. in c/capitale	0,00	70.678,28	156.307,23	195.819,55	608.980,95
Titolo 3	0,00	0,00	0,00	0,00	0,00
<b>Totale spese Finali</b>	<b>1.998.327,70</b>	<b>2.089.219,07</b>	<b>1.679.305,20</b>	<b>2.055.000,33</b>	<b>2.706.517,23</b>
Titolo 4	38.452,83	24.854,54	36.632,38	42.500,00	34.000,00
Titolo 5	0,00	0,00	0,00	0,00	0,00
Titolo 7	201.149,16	224.188,89	265.754,92	236.300,39	443.534,55
<b>Totale dell'Esercizio</b>	<b>2.237.929,69</b>	<b>2.338.262,50</b>	<b>1.981.692,50</b>	<b>2.333.800,72</b>	<b>3.184.051,78</b>
<b>TOTALE COMPLESSIVO</b>	<b>2.237.929,69</b>	<b>2.338.262,50</b>	<b>1.981.692,50</b>	<b>2.333.800,72</b>	<b>3.184.051,78</b>
AVANZO DI COMPETENZA	20.476,79	142.817,22	116.718,06	27.578,06	0,00
<b>TOTALE A PAREGGIO</b>	<b>2.258.406,48</b>	<b>2.481.079,72</b>	<b>2.098.410,56</b>	<b>2.361.378,78</b>	<b>3.184.051,78</b>

Nota: il prospetto prende in considerazione solo gli anni in cui vige l'attuale decreto D.Lgs. 118/11.

### 3.2 ANALISI DELL'ENTRATA

	Assestato	Percentuale sul totale	Accertato/ Utilizzo	Percentuale sul totale	Maggiori/ Minori Entrate	Percentuale di realizzazione	Incassato	Percentuale sul totale	Da riportare	Percentuale di incasso
Utilizzo Av. Amm.ne	14.000,00	0,400%	14.000,00	0,440%	0,00	100,000%	14.000,00	0,480%	0,00	100,000%
F.P.V. di parte corrente	7.159,52	0,200%	7.159,52	0,230%	0,00	100,000%	7.159,52	0,250%	0,00	100,000%
F.P.V. in c/capitale	195.819,55	5,530%	195.819,55	6,200%	0,00	100,000%	195.819,55	6,780%	0,00	100,000%
Titolo 1	1.262.589,17	35,660%	1.146.047,29	36,270%	-116.541,88	90,770%	1.038.246,23	35,930%	107.801,06	90,590%
Titolo 2	441.250,80	12,460%	420.548,74	13,310%	-20.702,06	95,310%	420.548,74	14,550%	0,00	100,000%
Titolo 3	310.988,61	8,780%	241.654,71	7,650%	-69.333,90	77,710%	230.594,61	7,980%	11.060,10	95,420%
Titolo 4	947.673,24	26,770%	691.138,62	21,870%	-256.534,62	72,930%	541.138,62	18,730%	150.000,00	78,300%
Titolo 5	0,00	0,000%	0,00	0,000%	0,00	0,000%	0,00	0,000%	0,00	0,000%
Titolo 6	0,00	0,000%	0,00	0,000%	0,00	0,000%	0,00	0,000%	0,00	0,000%
Titolo 7	0,00	0,000%	0,00	0,000%	0,00	0,000%	0,00	0,000%	0,00	0,000%
Titolo 9	361.032,00	10,200%	443.534,55	14,040%	82.502,55	122,850%	442.054,60	15,300%	1.479,95	99,670%
<b>TOTALE</b>	<b>3.540.512,89</b>	<b>100,000%</b>	<b>3.159.902,98</b>	<b>100,000%</b>	<b>-380.609,91</b>	<b>89,250%</b>	<b>2.889.561,87</b>	<b>100,000%</b>	<b>270.341,11</b>	<b>91,440%</b>

Accertato di Competenza

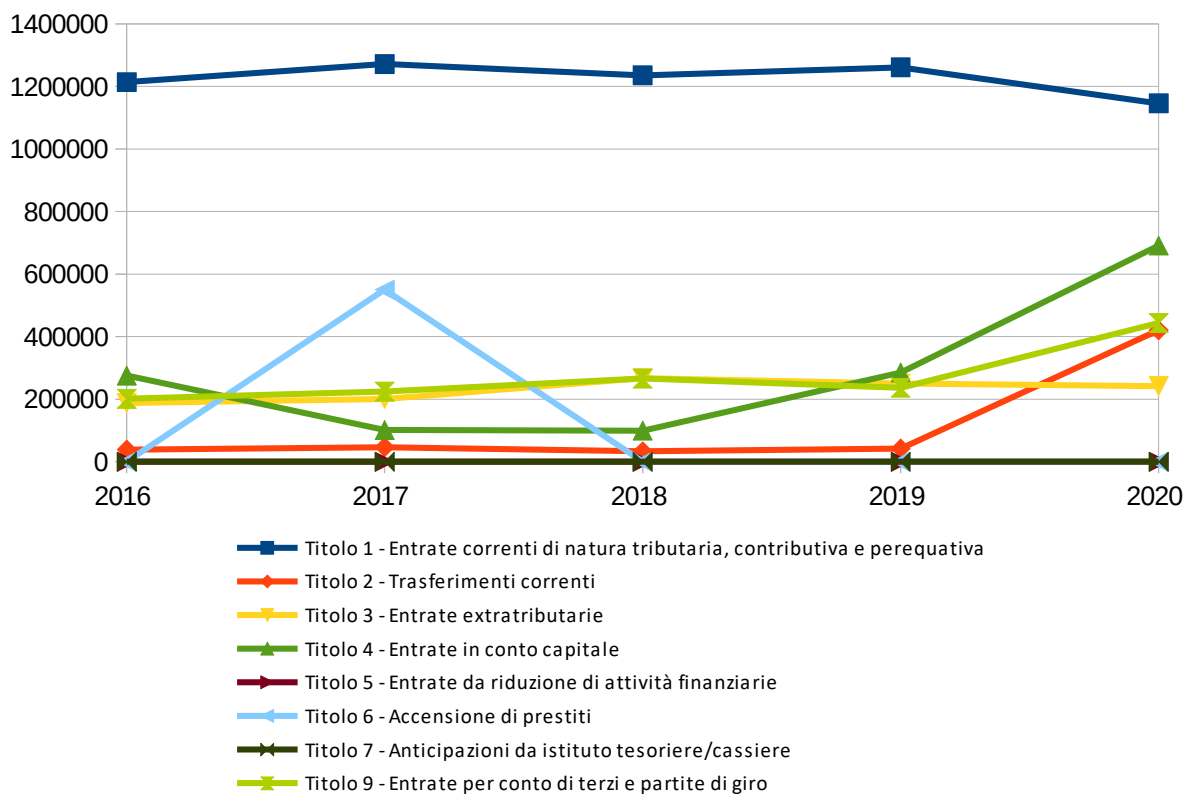


- Titolo 1
- Titolo 2
- Titolo 3
- Titolo 4
- Titolo 5
- Titolo 6
- Titolo 7
- Titolo 9

**PROSPETTO PLURIENNALE DELL'ACCERTATO DI COMPETENZA**

	2016	2017	2018	2019	2020
Titolo 1 - Entrate correnti di natura tributaria, contributiva e perequativa	1.214.038,77	1.271.815,79	1.235.674,04	1.261.108,63	1.146.047,29
Titolo 2 - Trasferimenti correnti	38.885,75	46.348,77	33.018,40	41.920,51	420.548,74
Titolo 3 - Entrate extratributarie	187.391,50	200.646,07	266.968,00	249.566,78	241.654,71
Titolo 4 - Entrate in conto capitale	275.271,24	101.365,05	99.191,28	285.450,59	691.138,62
Titolo 5 - Entrate da riduzione di attività finanziarie	0,00	0,00	0,00	0,00	0,00
Titolo 6 - Accensione di prestiti	0,00	550.000,00	0,00	0,00	0,00
Titolo 7 - Anticipazioni da istituto tesoriere/cassiere	0,00	0,00	0,00	0,00	0,00
Titolo 9 - Entrate per conto di terzi e partite di giro	201.149,16	224.188,89	265.754,92	236.300,52	443.534,55
<b>TOTALE</b>	<b>1.916.736,42</b>	<b>2.394.364,57</b>	<b>1.900.606,64</b>	<b>2.074.347,03</b>	<b>2.942.923,91</b>

Nota: il prospetto prende in considerazione solo gli anni in cui vige l'attuale decreto D.Lgs. 118/11.






**ANALISI DELLE ENTRATE DI COMPETENZA PER TITOLO**

**TITOLO 1 - ENTRATE CORRENTI DI NATURA TRIBUTARIA, CONTRIBUTIVA E PEREQUATIVA**

	Assestato	Percentuale sul totale	Accertato	Percentuale sul totale	Maggiori/Minori Entrate	Percentuale di realizzazione	Incassato	Percentuale sul totale	Da riportare	Percentuale di incasso
Tipologia 0101 - Imposte tasse e proventi assimilati	973.589,15	77,110%	810.459,73	70,720%	-163.129,42	83,240%	702.658,67	67,680%	107.801,06	86,700%
Tipologia 0104 - Compartecipazioni di tributi	4.403,98	0,350%	4.403,98	0,380%	0,00	100,000%	4.403,98	0,420%	0,00	100,000%
Tipologia 0301 - Fondi perequativi da Amministrazioni Centrali	284.596,04	22,540%	331.183,58	28,900%	46.587,54	116,370%	331.183,58	31,900%	0,00	100,000%
Tipologia 0302 - Fondi perequativi dalla Regione o Provincia autonoma	0,00	0,000%	0,00	0,000%	0,00	0,000%	0,00	0,000%	0,00	0,000%
<b>TOTALE</b>	<b>1.262.589,17</b>	<b>100,000%</b>	<b>1.146.047,29</b>	<b>100,000%</b>	<b>-116.541,88</b>	<b>90,770%</b>	<b>1.038.246,23</b>	<b>100,000%</b>	<b>107.801,06</b>	<b>90,590%</b>

Accertato di Competenza

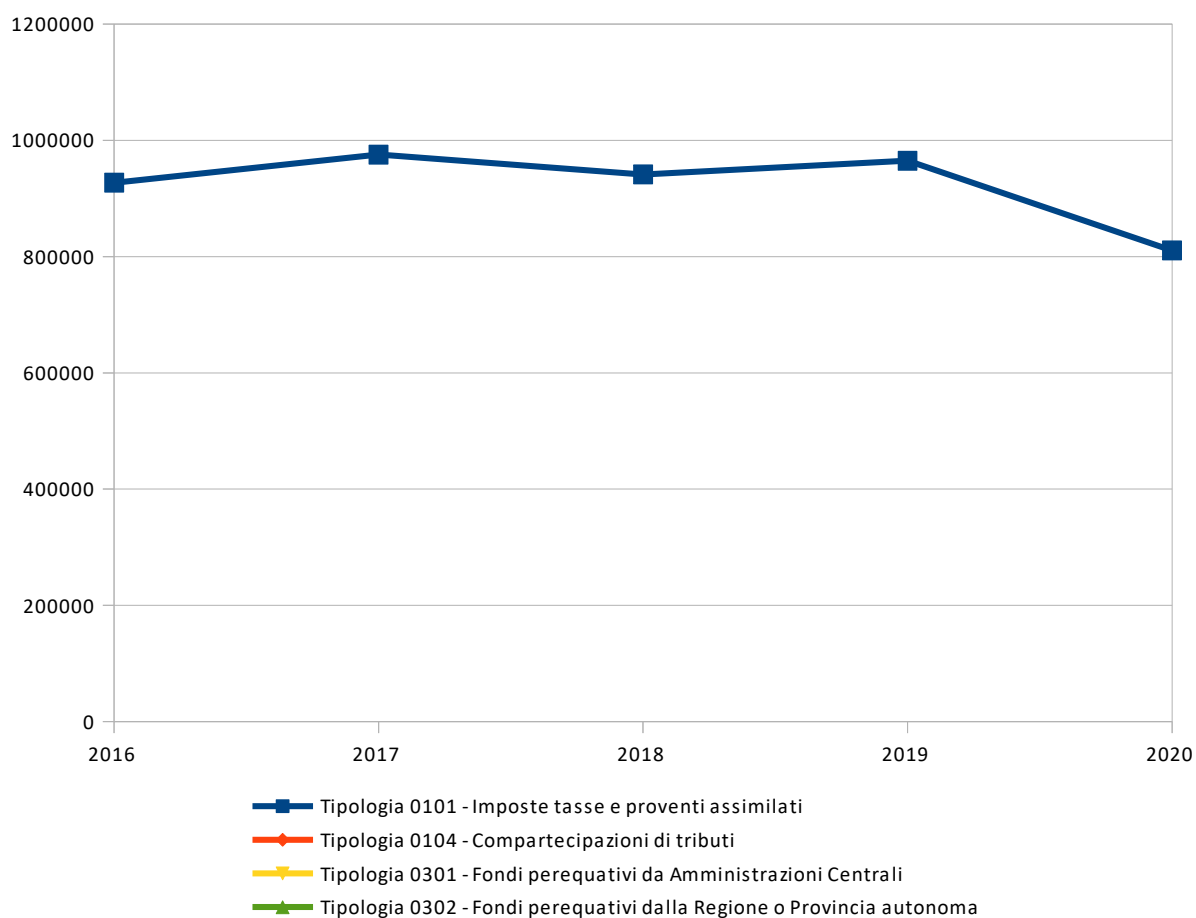


- Tipologia 0101 - Imposte tasse e proventi assimilati
- Tipologia 0104 - Compartecipazioni di tributi
- Tipologia 0301 - Fondi perequativi da Amministrazioni Centrali
- Tipologia 0302 - Fondi perequativi dalla Regione o Provincia autonoma

**PROSPETTO QUINQUENNALE DELL'ACCERTATO DI COMPETENZA DEL TITOLO 1**

	2016	2017	2018	2019	2020
Tipologia 0101 - Imposte tasse e proventi assimilati	927.233,68	975.593,56	941.181,52	964.910,99	810.459,73
Tipologia 0104 - Compartecipazioni di tributi	2.805,09	3.121,68	2.793,24	2.363,28	4.403,98
Tipologia 0301 - Fondi perequativi da Amministrazioni Centrali	284.000,00	293.100,55	291.699,28	293.834,36	331.183,58
Tipologia 0302 - Fondi perequativi dalla Regione o Provincia autonoma	0,00	0,00	0,00	0,00	0,00
<b>TOTALE</b>	<b>1.214.038,77</b>	<b>1.271.815,79</b>	<b>1.235.674,04</b>	<b>1.261.108,63</b>	<b>1.146.047,29</b>

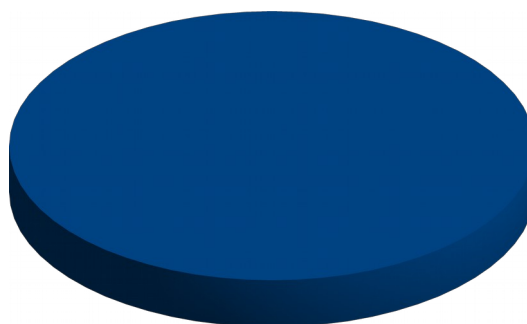
Nota: il prospetto prende in considerazione solo gli anni in cui vige l'attuale decreto D.Lgs. 118/11.



### TITOLO 2 - TRASFERIMENTI CORRENTI

	Assestato	Percentuale sul totale	Accertato	Percentuale sul totale	Maggiori/ Minori Entrate	Percentuale di realizzazione	Incassato	Percentuale sul totale	Da riportare	Percentuale di incasso
Tipologia 0101 - Trasferimenti correnti da Amministrazioni pubbliche	441.250,80	100,000%	420.548,74	100,000%	-20.702,06	95,310%	420.548,74	100,000%	0,00	100,000%
Tipologia 0102 - Trasferimenti correnti da Famiglie	0,00	0,000%	0,00	0,000%	0,00	0,000%	0,00	0,000%	0,00	0,000%
Tipologia 0103 - Trasferimenti correnti da Imprese	0,00	0,000%	0,00	0,000%	0,00	0,000%	0,00	0,000%	0,00	0,000%
Tipologia 0104 - Trasferimenti correnti da Istituzioni Sociali Private	0,00	0,000%	0,00	0,000%	0,00	0,000%	0,00	0,000%	0,00	0,000%
Tipologia 0105 - Trasferimenti correnti dalla UE e dal Resto del Mondo	0,00	0,000%	0,00	0,000%	0,00	0,000%	0,00	0,000%	0,00	0,000%
<b>TOTALE</b>	<b>441.250,80</b>	<b>100,000%</b>	<b>420.548,74</b>	<b>100,000%</b>	<b>-20.702,06</b>	<b>95,310%</b>	<b>420.548,74</b>	<b>100,000%</b>	<b>0,00</b>	<b>100,000%</b>

### Accertato di Competenza

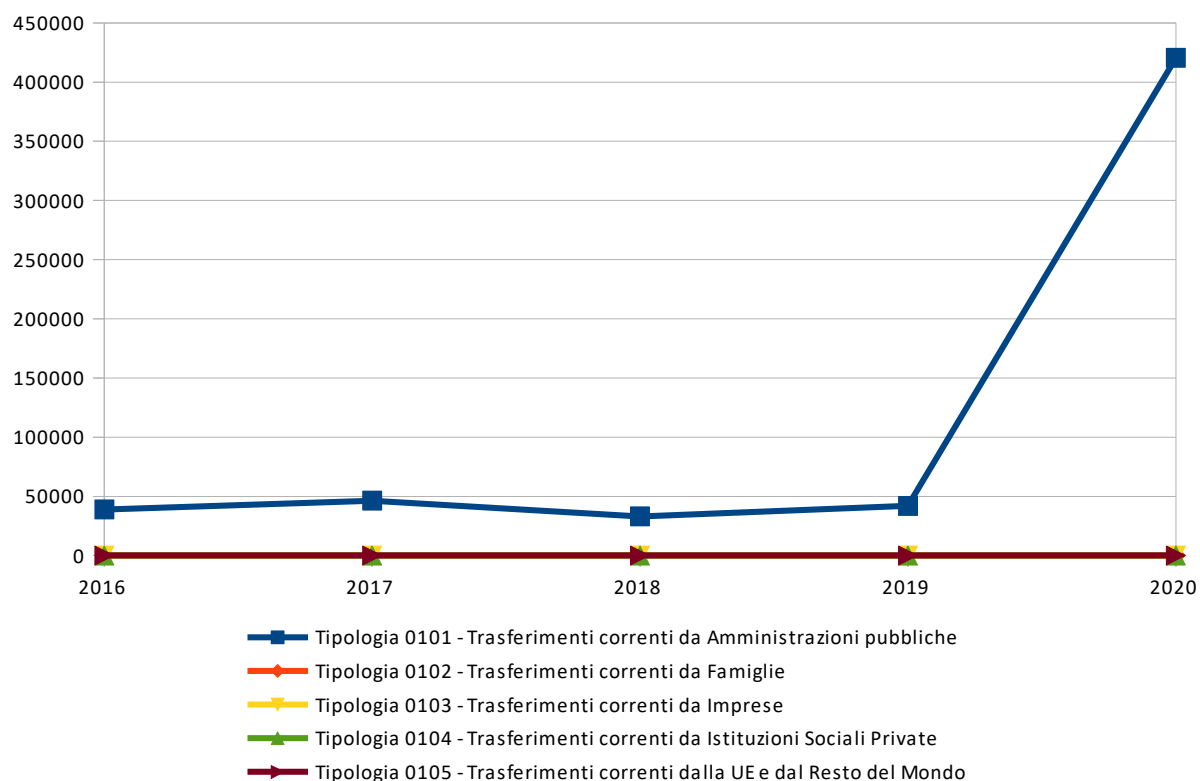


- Tipologia 0101 - Trasferimenti correnti da Amministrazioni pubbliche
- Tipologia 0102 - Trasferimenti correnti da Famiglie
- Tipologia 0103 - Trasferimenti correnti da Imprese
- Tipologia 0104 - Trasferimenti correnti da Istituzioni Sociali Private
- Tipologia 0105 - Trasferimenti correnti dalla UE e dal Resto del Mondo

**PROSPETTO QUINQUENNALE DELL'ACCERTATO DI COMPETENZA DEL TITOLO 2**

	2016	2017	2018	2019	2020
Tipologia 0101 - Trasferimenti correnti da Amministrazioni pubbliche	38.885,75	46.348,77	33.018,40	41.920,51	420.548,74
Tipologia 0102 - Trasferimenti correnti da Famiglie	0,00	0,00	0,00	0,00	0,00
Tipologia 0103 - Trasferimenti correnti da Imprese	0,00	0,00	0,00	0,00	0,00
Tipologia 0104 - Trasferimenti correnti da Istituzioni Sociali Private	0,00	0,00	0,00	0,00	0,00
Tipologia 0105 - Trasferimenti correnti dalla UE e dal Resto del Mondo	0,00	0,00	0,00	0,00	0,00
<b>TOTALE</b>	<b>38.885,75</b>	<b>46.348,77</b>	<b>33.018,40</b>	<b>41.920,51</b>	<b>420.548,74</b>


Nota: il prospetto prende in considerazione solo gli anni in cui vige l'attuale decreto D.Lgs. 118/11.



**TITOLO 3 - ENTRATE EXTRATRIBUTARIE**

	<i>Assestato</i>	<i>Percentuale sul totale</i>	<i>Accertato</i>	<i>Percentuale sul totale</i>	<i>Maggiori/Minori Entrate</i>	<i>Percentuale di realizzazione</i>	<i>Incassato</i>	<i>Percentuale sul totale</i>	<i>Da riportare</i>	<i>Percentuale di incasso</i>
Tipologia 0100 - Vendita di beni e servizi e proventi derivanti dalla gestione dei beni	170.500,00	54,830%	141.566,81	58,580%	-28.933,19	83,030%	132.249,16	57,350%	9.317,65	93,420%
Tipologia 0200 - Proventi derivanti dall'attività di controllo e repressione delle irregolarità e degli illeciti	0,00	0,000%	0,00	0,000%	0,00	0,000%	0,00	0,000%	0,00	0,000%
Tipologia 0300 - Interessi attivi	150,00	0,050%	0,50	0,020%	-149,50	0,330%	0,50	0,020%	0,00	100,000%
Tipologia 0400 - Altre entrate da redditi da capitale	44.975,89	14,460%	44.975,89	18,610%	0,00	100,000%	44.975,89	19,500%	0,00	100,000%
Tipologia 0500 - Rimborsi e altre entrate correnti	95.362,72	30,660%	55.111,51	22,810%	-40.251,21	57,790%	53.369,06	23,140%	1.742,45	96,840%
<b>TOTALE</b>	<b>310.988,61</b>	<b>100,000%</b>	<b>241.654,71</b>	<b>100,000%</b>	<b>-69.333,90</b>	<b>77,710%</b>	<b>230.594,61</b>	<b>100,000%</b>	<b>11.060,10</b>	<b>95,420%</b>

## Accertato di Competenza

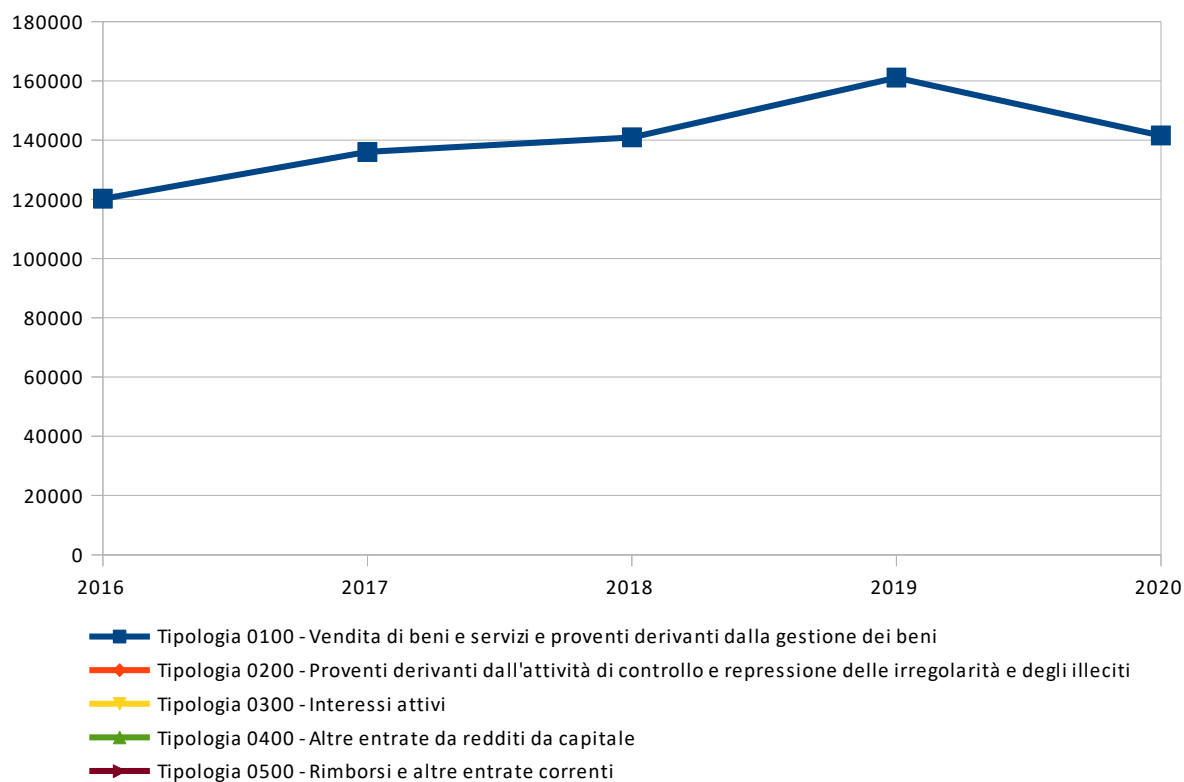


- Tipologia 0100 - Vendita di beni e servizi e proventi derivanti dalla gestione dei beni
- Tipologia 0200 - Proventi derivanti dall'attività di controllo e repressione delle irregolarità e degli illeciti
- Tipologia 0300 - Interessi attivi
- Tipologia 0400 - Altre entrate da redditi da capitale
- Tipologia 0500 - Rimborsi e altre entrate correnti

**PROSPETTO QUINQUENNALE DELL'ACCERTATO DI COMPETENZA DEL TITOLO 3**

	2016	2017	2018	2019	2020
Tipologia 0100 - Vendita di beni e servizi e proventi derivanti dalla gestione dei beni	120.196,49	135.992,31	140.921,59	161.086,94	141.566,81
Tipologia 0200 - Proventi derivanti dall'attività di controllo e repressione delle irregolarità e degli illeciti	0,00	0,00	0,00	0,00	0,00
Tipologia 0300 - Interessi attivi	0,00	1,18	0,00	1,37	0,50
Tipologia 0400 - Altre entrate da redditi da capitale	0,00	0,00	72.780,06	48.457,32	44.975,89
Tipologia 0500 - Rimborsi e altre entrate correnti	67.195,01	64.652,58	53.266,35	40.021,15	55.111,51
<b>TOTALE</b>	<b>187.391,50</b>	<b>200.646,07</b>	<b>266.968,00</b>	<b>249.566,78</b>	<b>241.654,71</b>

Nota: il prospetto prende in considerazione solo gli anni in cui vige l'attuale decreto D.Lgs. 118/11.



**TITOLO 4 - ENTRATE IN CONTO CAPITALE**

	<i>Assestato</i>	<i>Percentuale sul totale</i>	<i>Accertato</i>	<i>Percentuale sul totale</i>	<i>Maggiori/ Minori Entrate</i>	<i>Percentuale di realizzazione</i>	<i>Incassato</i>	<i>Percentuale sul totale</i>	<i>Da riportare</i>	<i>Percentuale di incasso</i>
Tipologia 0100 - Tributi in conto capitale	0,00	0,000%	0,00	0,000%	0,00	0,000%	0,00	0,000%	0,00	0,000%
Tipologia 0200 - Contributi agli investimenti	200.000,00	21,100%	150.000,00	21,700%	-50.000,00	75,000%	0,00	0,000%	150.000,00	0,000%
Tipologia 0300 - Altri trasferimenti in conto capitale	8.365,85	0,880%	1.200,00	0,170%	-7.165,85	14,340%	1.200,00	0,220%	0,00	100,000%
Tipologia 0400 - Entrate da alienazione di beni materiali e immateriali	0,00	0,000%	0,00	0,000%	0,00	0,000%	0,00	0,000%	0,00	0,000%
Tipologia 0500 - Altre entrate in conto capitale	739.307,39	78,010%	539.938,62	78,120%	-199.368,77	73,030%	539.938,62	99,780%	0,00	100,000%
<b>TOTALE</b>	<b>947.673,24</b>	<b>100,000%</b>	<b>691.138,62</b>	<b>100,000%</b>	<b>-256.534,62</b>	<b>72,930%</b>	<b>541.138,62</b>	<b>100,000%</b>	<b>150.000,00</b>	<b>78,300%</b>

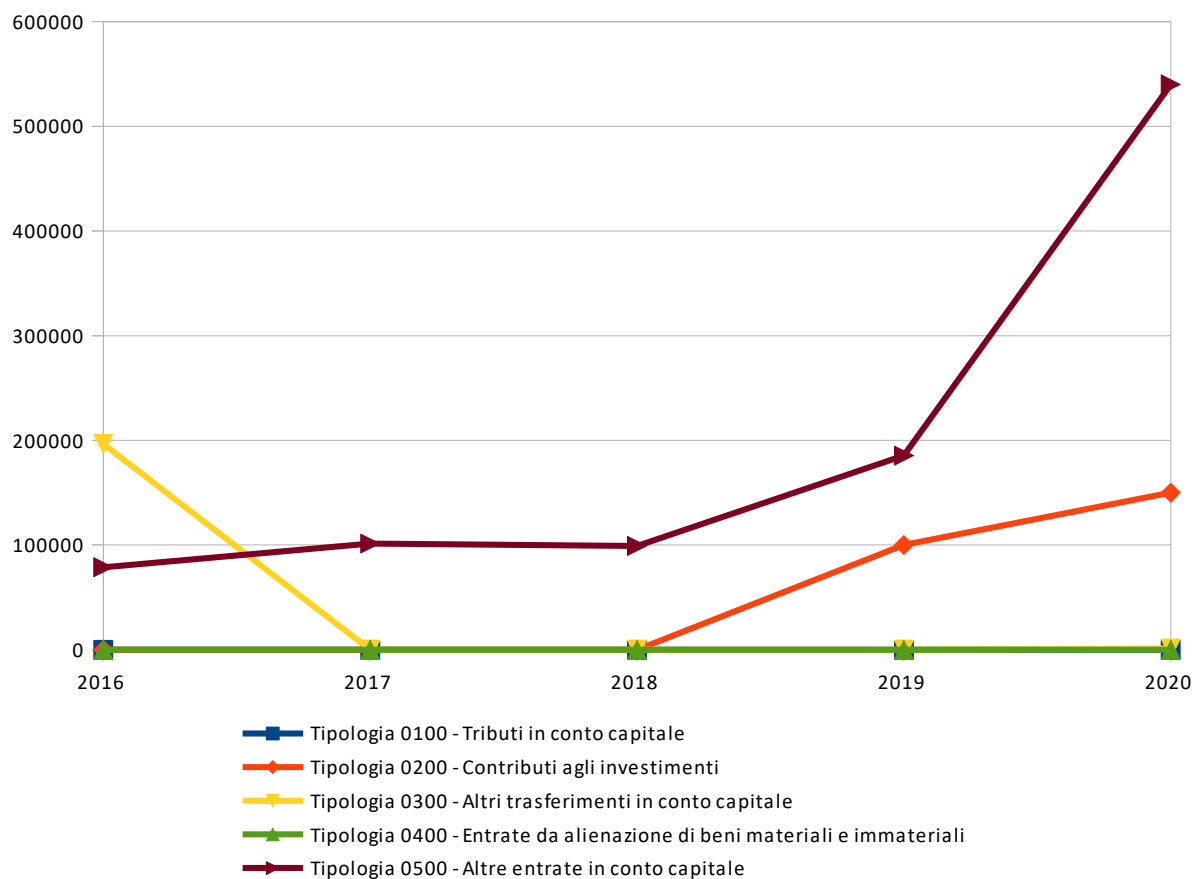
## Accertato di Competenza

- Tipologia 0100 - Tributi in conto capitale
- Tipologia 0200 - Contributi agli investimenti
- Tipologia 0300 - Altri trasferimenti in conto capitale
- Tipologia 0400 - Entrate da alienazione di beni materiali e immateriali
- Tipologia 0500 - Altre entrate in conto capitale

**PROSPETTO QUINQUENNALE DELL'ACCERTATO DI COMPETENZA DEL TITOLO 4**

	2016	2017	2018	2019	2020
Tipologia 0100 - Tributi in conto capitale	0,00	0,00	0,00	0,00	0,00
Tipologia 0200 - Contributi agli investimenti	0,00	0,00	0,00	100.000,00	150.000,00
Tipologia 0300 - Altri trasferimenti in conto capitale	196.470,00	0,00	0,00	0,00	1.200,00
Tipologia 0400 - Entrate da alienazione di beni materiali e immateriali	0,00	0,00	0,00	0,00	0,00
Tipologia 0500 - Altre entrate in conto capitale	78.801,24	101.365,05	99.191,28	185.450,59	539.938,62
<b>TOTALE</b>	<b>275.271,24</b>	<b>101.365,05</b>	<b>99.191,28</b>	<b>285.450,59</b>	<b>691.138,62</b>

Nota: il prospetto prende in considerazione solo gli anni in cui vige l'attuale decreto D.Lgs. 118/11.





**TITOLO 5 - ENTRATE DA RIDUZIONE DI ATTIVITÀ FINANZIARIE**

	<i>Assestato</i>	<i>Percentuale sul totale</i>	<i>Accertato</i>	<i>Percentuale sul totale</i>	<i>Maggiori/ Minori Entrate</i>	<i>Percentuale di realizzazione</i>	<i>Incassato</i>	<i>Percentuale sul totale</i>	<i>Da riportare</i>	<i>Percentuale di incasso</i>
Tipologia 0100 - Alienazione di attività finanziarie	0,00	0,000%	0,00	0,000%	0,00	0,000%	0,00	0,000%	0,00	0,000%
Tipologia 0200 - Riscossione crediti di breve termine	0,00	0,000%	0,00	0,000%	0,00	0,000%	0,00	0,000%	0,00	0,000%
Tipologia 0300 - Riscossione crediti di medio-lungo termine	0,00	0,000%	0,00	0,000%	0,00	0,000%	0,00	0,000%	0,00	0,000%
Tipologia 0400 - Altre entrate per riduzione di attività finanziarie	0,00	0,000%	0,00	0,000%	0,00	0,000%	0,00	0,000%	0,00	0,000%
<b>TOTALE</b>	<b>0,00</b>	<b>0,000%</b>	<b>0,00</b>	<b>0,000%</b>	<b>0,00</b>	<b>0,000%</b>	<b>0,00</b>	<b>0,000%</b>	<b>0,00</b>	<b>0,000%</b>

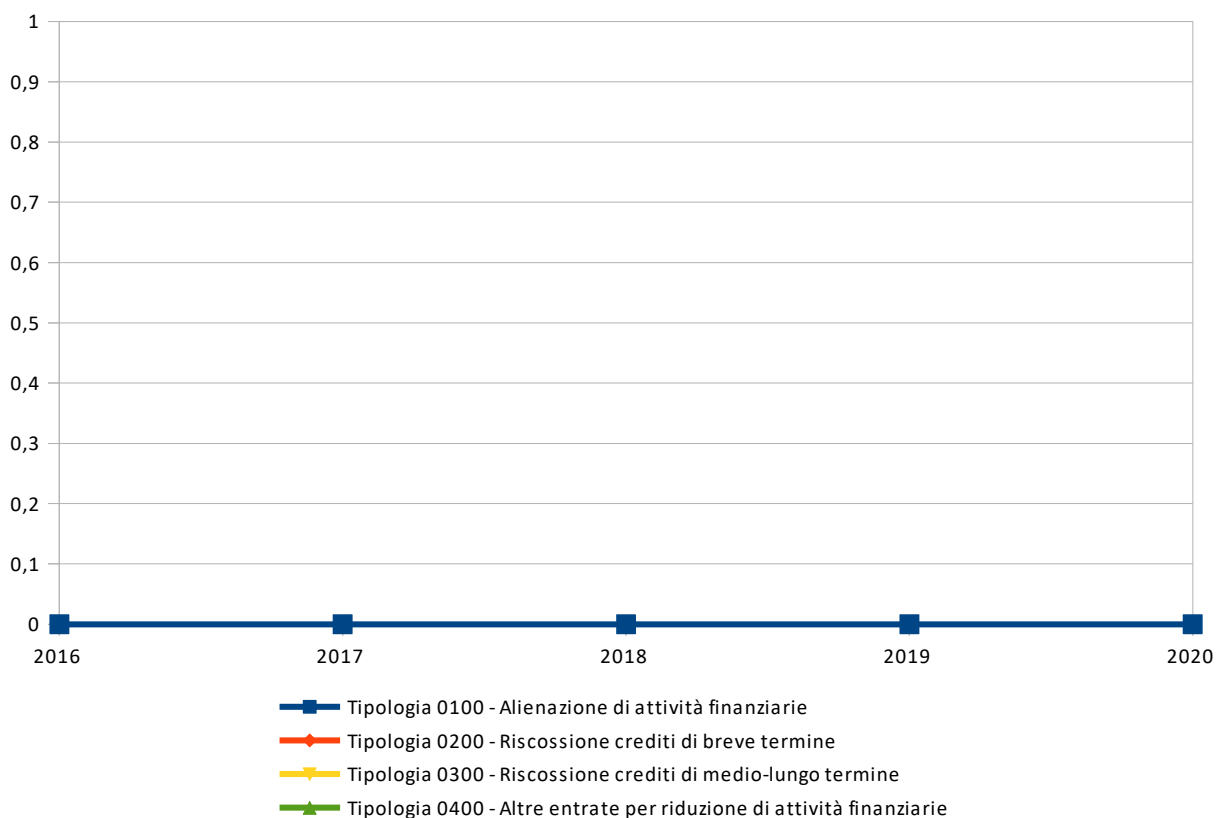
## Accertato di Competenza

- Tipologia 0100 - Alienazione di attività finanziarie
- Tipologia 0200 - Riscossione crediti di breve termine
- Tipologia 0300 - Riscossione crediti di medio-lungo termine
- Tipologia 0400 - Altre entrate per riduzione di attività finanziarie

**PROSPETTO QUINQUENNALE DELL'ACCERTATO DI COMPETENZA DEL TITOLO 5**

	2016	2017	2018	2019	2020
Tipologia 0100 - Alienazione di attività finanziarie	0,00	0,00	0,00	0,00	0,00
Tipologia 0200 - Riscossione crediti di breve termine	0,00	0,00	0,00	0,00	0,00
Tipologia 0300 - Riscossione crediti di medio-lungo termine	0,00	0,00	0,00	0,00	0,00
Tipologia 0400 - Altre entrate per riduzione di attività finanziarie	0,00	0,00	0,00	0,00	0,00
<b>TOTALE</b>	<b>0,00</b>	<b>0,00</b>	<b>0,00</b>	<b>0,00</b>	<b>0,00</b>

Nota: il prospetto prende in considerazione solo gli anni in cui vige l'attuale decreto D.Lgs. 118/11.



**TITOLO 6 - ACCENSIONE DI PRESTITI**

	<i>Assestato</i>	<i>Percentuale sul totale</i>	<i>Accertato</i>	<i>Percentuale sul totale</i>	<i>Maggiori/ Minori Entrate</i>	<i>Percentuale di realizzazione</i>	<i>Incassato</i>	<i>Percentuale sul totale</i>	<i>Da riportare</i>	<i>Percentuale di incasso</i>
Tipologia 0100 - Emissione di titoli obbligazionari	0,00	0,000%	0,00	0,000%	0,00	0,000%	0,00	0,000%	0,00	0,000%
Tipologia 0200 - Accensione Prestiti a breve termine	0,00	0,000%	0,00	0,000%	0,00	0,000%	0,00	0,000%	0,00	0,000%
Tipologia 0300 - Accensione Mutui e altri finanziamenti a medio lungo termine	0,00	0,000%	0,00	0,000%	0,00	0,000%	0,00	0,000%	0,00	0,000%
Tipologia 0400 - Altre forme di indebitamento	0,00	0,000%	0,00	0,000%	0,00	0,000%	0,00	0,000%	0,00	0,000%
<b>TOTALE</b>	<b>0,00</b>	<b>0,000%</b>	<b>0,00</b>	<b>0,000%</b>	<b>0,00</b>	<b>0,000%</b>	<b>0,00</b>	<b>0,000%</b>	<b>0,00</b>	<b>0,000%</b>

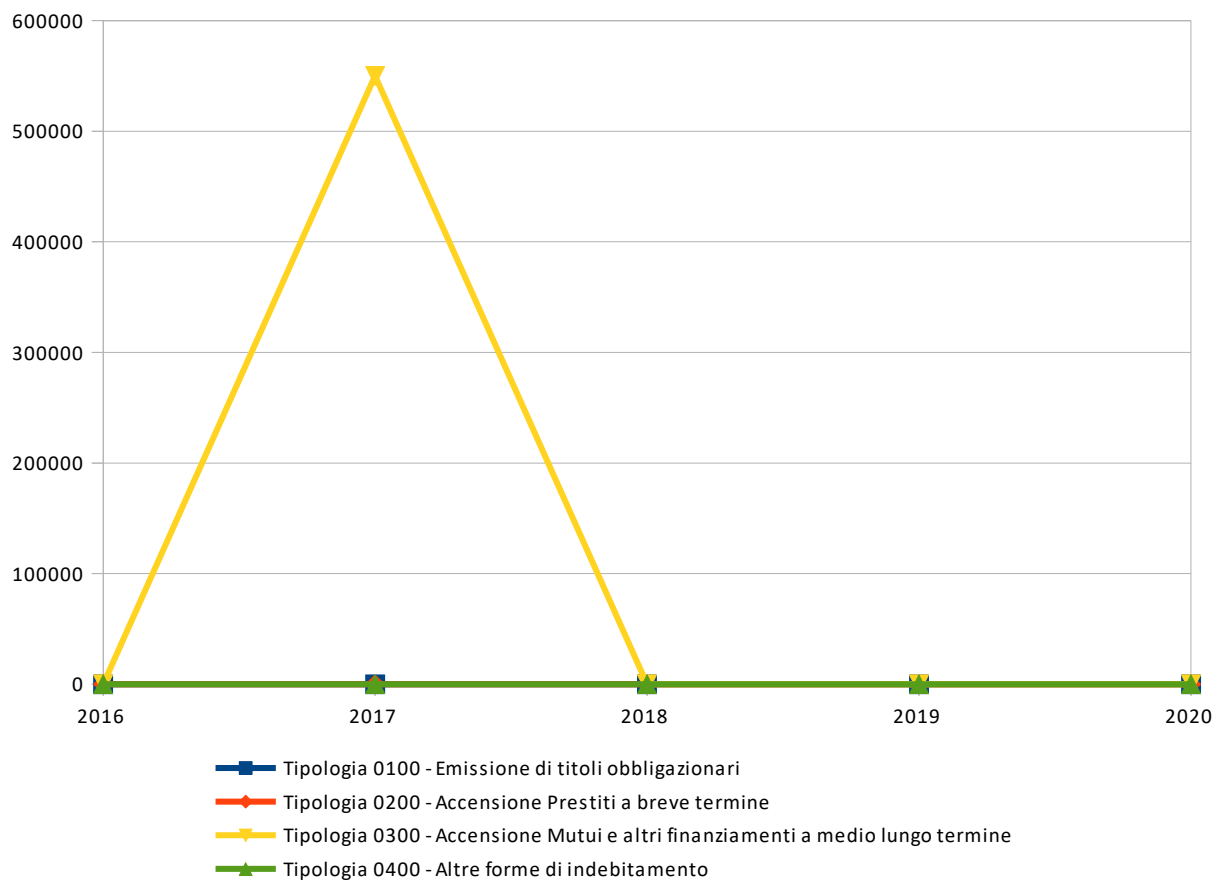
## Accertato di Competenza

- Tipologia 0100 - Emissione di titoli obbligazionari
- Tipologia 0200 - Accensione Prestiti a breve termine
- Tipologia 0300 - Accensione Mutui e altri finanziamenti a medio lungo termine
- Tipologia 0400 - Altre forme di indebitamento

**PROSPETTO QUINQUENNALE DELL'ACCERTATO DI COMPETENZA DEL TITOLO 6**

	2016	2017	2018	2019	2020
Tipologia 0100 - Emissione di titoli obbligazionari	0,00	0,00	0,00	0,00	0,00
Tipologia 0200 - Accensione Prestiti a breve termine	0,00	0,00	0,00	0,00	0,00
Tipologia 0300 - Accensione Mutui e altri finanziamenti a medio lungo termine	0,00	550.000,00	0,00	0,00	0,00
Tipologia 0400 - Altre forme di indebitamento	0,00	0,00	0,00	0,00	0,00
<b>TOTALE</b>	<b>0,00</b>	<b>550.000,00</b>	<b>0,00</b>	<b>0,00</b>	<b>0,00</b>

Nota: il prospetto prende in considerazione solo gli anni in cui vige l'attuale decreto D.Lgs. 118/11.



**TITOLO 7 - ANTICIPAZIONI DA ISTITUTO TESORIERE/CASSIERE**

	<i>Assestato</i>	<i>Percentuale sul totale</i>	<i>Accertato</i>	<i>Percentuale sul totale</i>	<i>Maggiori/ Minori Entrate</i>	<i>Percentuale di realizzazione</i>	<i>Incassato</i>	<i>Percentuale sul totale</i>	<i>Da riportare</i>	<i>Percentuale di incasso</i>
Tipologia 0100 - Anticipazioni da istituto tesoriere/cassiere	0,00	0,000%	0,00	0,000%	0,00	0,000%	0,00	0,000%	0,00	0,000%
<b>TOTALE</b>	<b>0,00</b>	<b>0,000%</b>	<b>0,00</b>	<b>0,000%</b>	<b>0,00</b>	<b>0,000%</b>	<b>0,00</b>	<b>0,000%</b>	<b>0,00</b>	<b>0,000%</b>

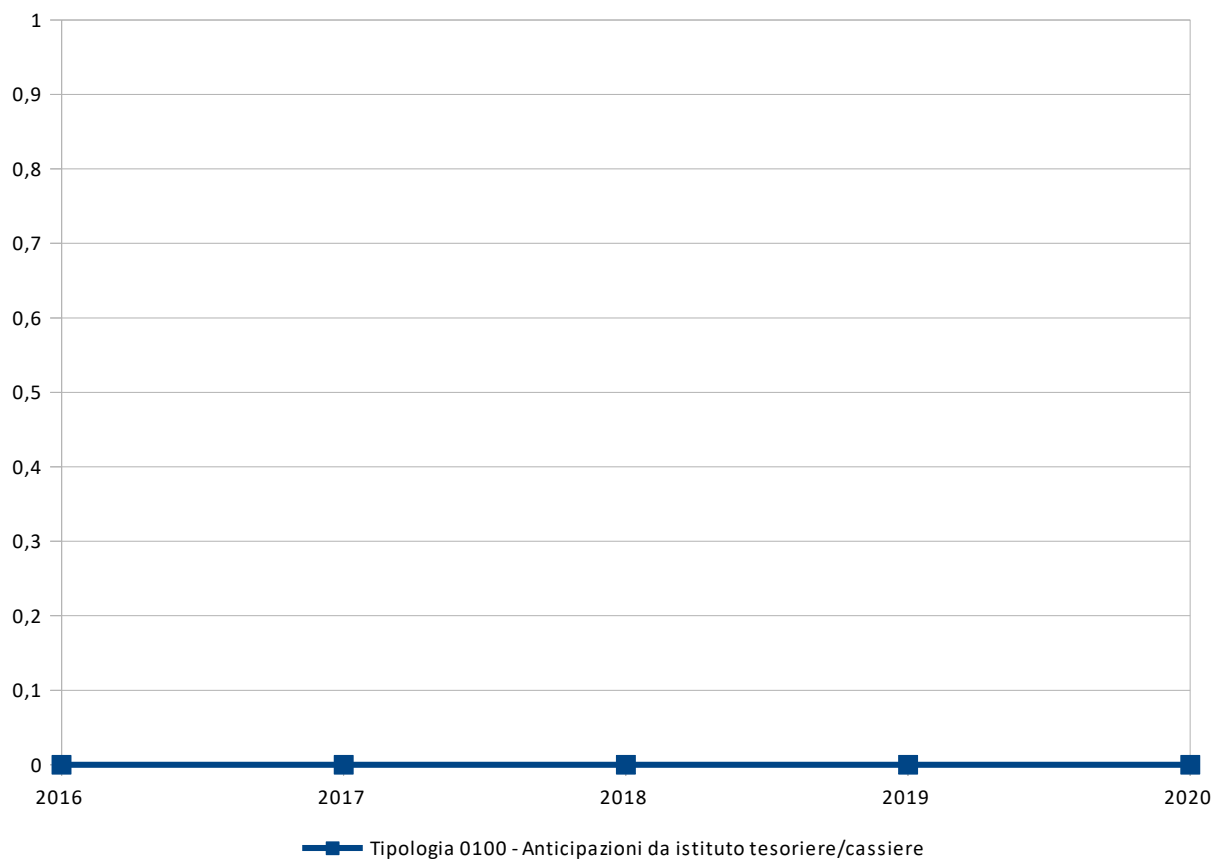
Accertato di Competenza

■ Tipologia 0100 - Anticipazioni da istituto  
tesoriere/cassiere

**PROSPETTO QUINQUENNALE DELL'ACCERTATO DI COMPETENZA DEL TITOLO 7**

	2016	2017	2018	2019	2020
Tipologia 0100 - Anticipazioni da istituto tesoriere/cassiere	0,00	0,00	0,00	0,00	0,00
<b>TOTALE</b>	<b>0,00</b>	<b>0,00</b>	<b>0,00</b>	<b>0,00</b>	<b>0,00</b>


Nota: il prospetto prende in considerazione solo gli anni in cui vige l'attuale decreto D.Lgs. 118/11.



**TITOLO 9 - ENTRATE PER CONTO DI TERZI E PARTITE DI GIRO**

	<i>Assestato</i>	<i>Percentuale sul totale</i>	<i>Accertato</i>	<i>Percentuale sul totale</i>	<i>Maggiori/Minori Entrate</i>	<i>Percentuale di realizzazione</i>	<i>Incassato</i>	<i>Percentuale sul totale</i>	<i>Da riportare</i>	<i>Percentuale di incasso</i>
Tipologia 0100 - Entrate per partite di giro	111.032,00	30,750%	87.085,69	19,630%	-23.946,31	78,430%	86.230,74	19,510%	854,95	99,020%
Tipologia 0200 - Entrate per conto terzi	250.000,00	69,250%	356.448,86	80,370%	106.448,86	142,580%	355.823,86	80,490%	625,00	99,820%
<b>TOTALE</b>	<b>361.032,00</b>	<b>100,000%</b>	<b>443.534,55</b>	<b>100,000%</b>	<b>82.502,55</b>	<b>122,850%</b>	<b>442.054,60</b>	<b>100,000%</b>	<b>1.479,95</b>	<b>99,670%</b>

Accertato di Competenza

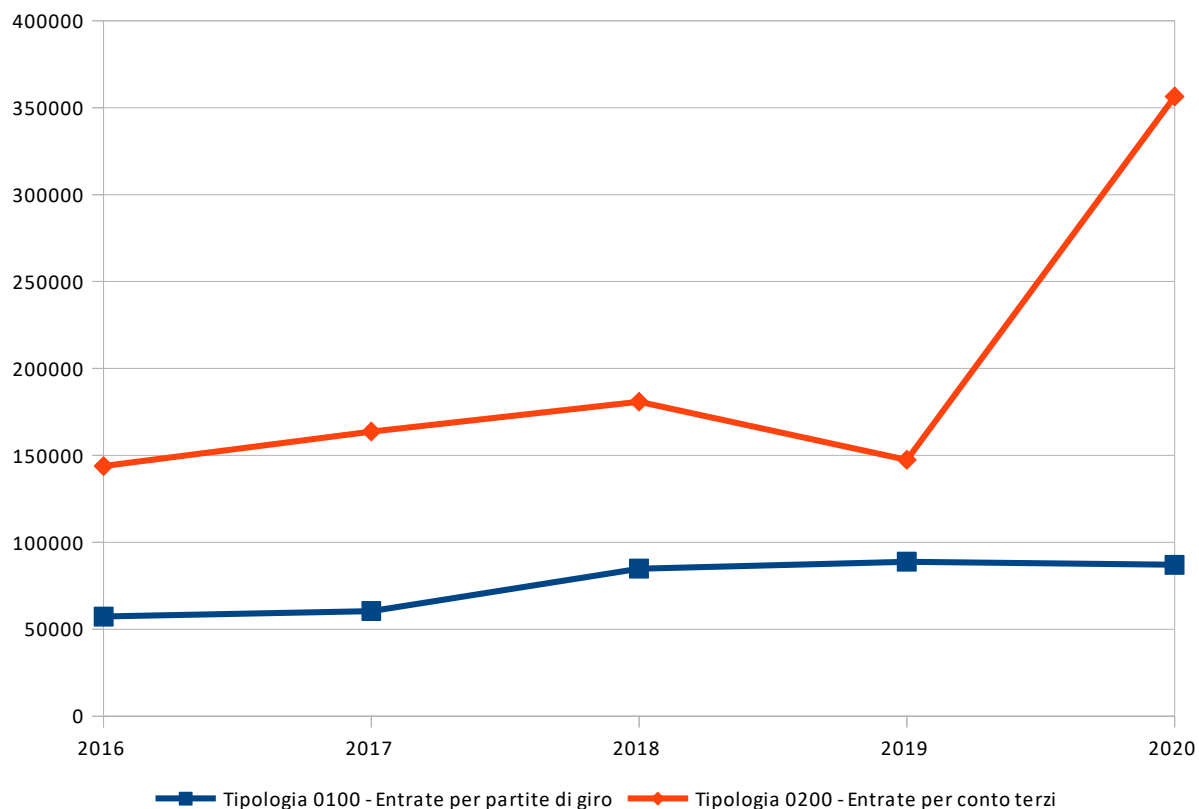


- Tipologia 0100 - Entrate per partite di giro
- Tipologia 0200 - Entrate per conto terzi

**PROSPETTO QUINQUENNALE DELL'ACCERTATO DI COMPETENZA DEL TITOLO 9**

	2016	2017	2018	2019	2020
Tipologia 0100 - Entrate per partite di giro	57.298,15	60.461,05	84.862,79	88.862,05	87.085,69
Tipologia 0200 - Entrate per conto terzi	143.851,01	163.727,84	180.892,13	147.438,47	356.448,86
<b>TOTALE</b>	<b>201.149,16</b>	<b>224.188,89</b>	<b>265.754,92</b>	<b>236.300,52</b>	<b>443.534,55</b>

Nota: il prospetto prende in considerazione solo gli anni in cui vige l'attuale decreto D.Lgs. 118/11.

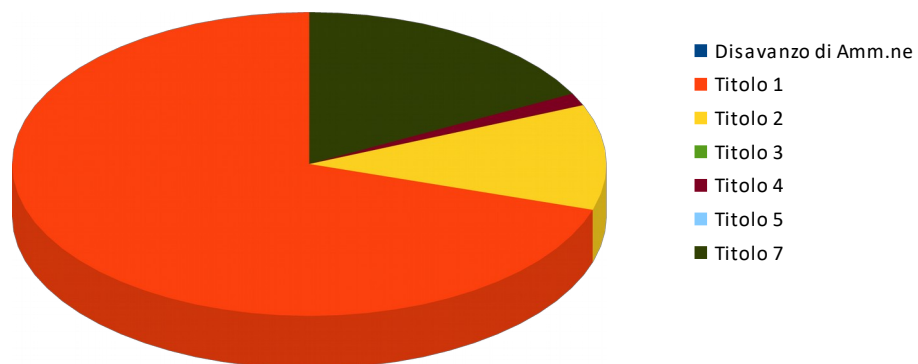




### 3.3 ANALISI DELLA SPESA

	Assestato	Percentuale sul totale	Impegnato	Percentuale sul totale	F.P.V.	Percentuale sul totale	Minori Spese	Percentuale di realizzazione	Pagato	Percentuale sul totale	Da riportare	Percentuale di pagamento
<i>Disavanzo di Amm.ne</i>	0,00	0,000%	0,00	0,000%	0,00	0,000%	0,00	0,000%	0,00	0,000%	0,00	0,000%
<b>Titolo 1</b>	1.987.988,10	56,150%	1.795.346,73	70,130%	14.934,28	2,390%	177.707,09	91,060%	1.202.364,70	61,560%	592.982,03	66,970%
<b>Titolo 2</b>	1.157.492,79	32,690%	287.255,27	11,220%	608.980,95	97,610%	261.256,57	77,430%	281.754,03	14,430%	5.501,24	98,080%
<b>Titolo 3</b>	0,00	0,000%	0,00	0,000%	0,00	0,000%	0,00	0,000%	0,00	0,000%	0,00	0,000%
<b>Titolo 4</b>	34.000,00	0,960%	34.000,00	1,330%	0,00	0,000%	0,00	100,000%	34.000,00	1,740%	0,00	100,000%
<b>Titolo 5</b>	0,00	0,000%	0,00	0,000%	0,00	0,000%	0,00	0,000%	0,00	0,000%	0,00	0,000%
<b>Titolo 7</b>	361.032,00	10,200%	443.534,55	17,320%	0,00	0,000%	-82.502,55	122,850%	434.900,26	22,270%	8.634,29	98,050%
<b>TOTALE</b>	<b>3.540.512,89</b>	<b>100,000%</b>	<b>2.560.136,55</b>	<b>100,000%</b>	<b>623.915,23</b>	<b>100,000%</b>	<b>356.461,11</b>	<b>89,930%</b>	<b>1.953.018,99</b>		<b>607.117,56</b>	<b>76,290%</b>

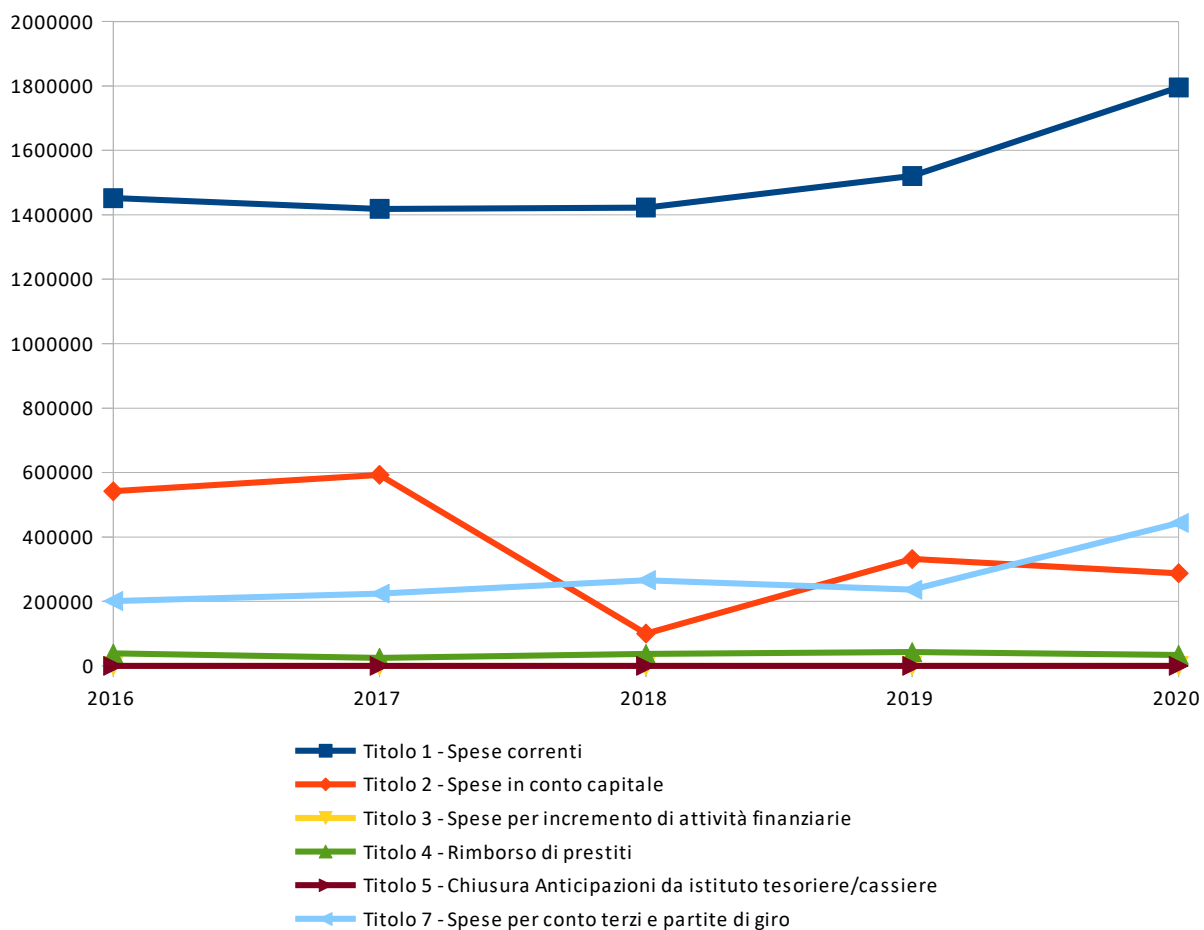
Impegnato di Competenza



**PROSPETTO PLURIENNALE DELL'IMPEGNATO DI COMPETENZA**

	2016	2017	2018	2019	2020
Titolo 1 - Spese correnti	1.451.670,12	1.418.519,23	1.422.554,89	1.520.558,25	1.795.346,73
Titolo 2 - Spese in conto capitale	541.942,43	592.895,92	100.283,56	331.463,01	287.255,27
Titolo 3 - Spese per incremento di attività finanziarie	0,00	0,00	0,00	0,00	0,00
Titolo 4 - Rimborso di prestiti	38.452,83	24.854,54	36.632,38	42.500,00	34.000,00
Titolo 5 - Chiusura Anticipazioni da istituto tesoriere/cassiere	0,00	0,00	0,00	0,00	0,00
Titolo 7 - Spese per conto terzi e partite di giro	201.149,16	224.188,89	265.754,92	236.300,39	443.534,55
<b>TOTALE</b>	<b>2.233.214,54</b>	<b>2.260.458,58</b>	<b>1.825.225,75</b>	<b>2.130.821,65</b>	<b>2.560.136,55</b>

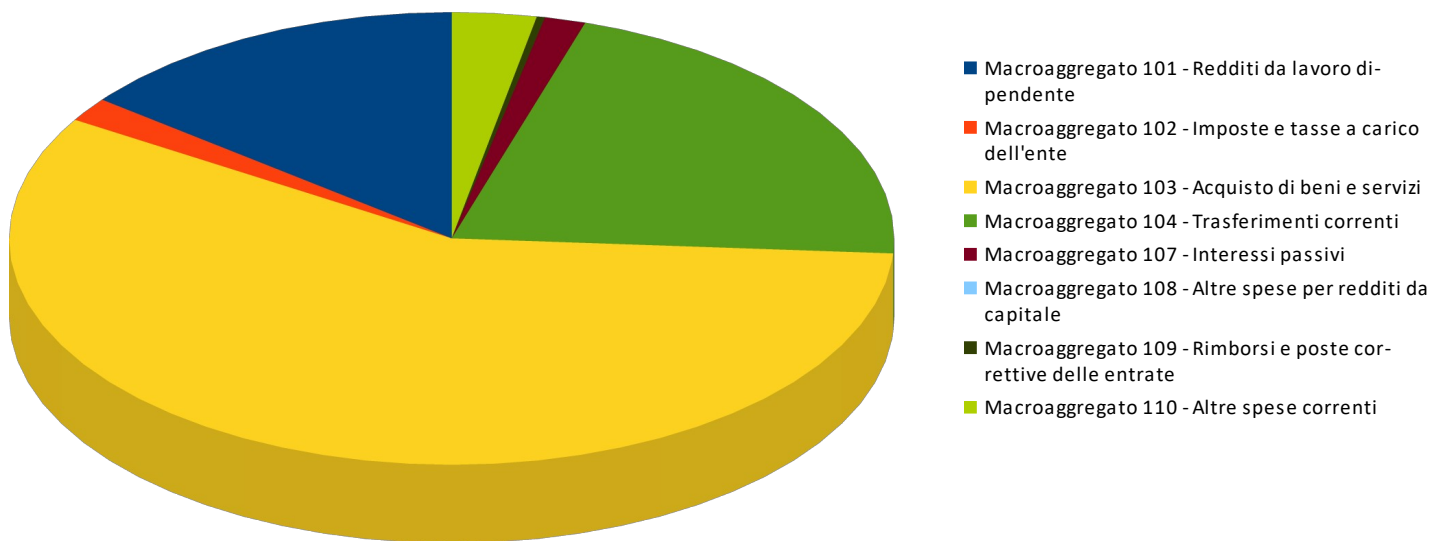
Nota: il prospetto prende in considerazione solo gli anni in cui vige l'attuale decreto D.Lgs. 118/11.



**ANALISI DELLE SPESE DI COMPETENZA PER TITOLO****TITOLO 1 - SPESE CORRENTI**

	<i>Assestato</i>	<i>Percentuale sul totale</i>	<i>Impegnato</i>	<i>Percentuale sul totale</i>	<i>F.P.V.</i>	<i>Percentuale sul totale</i>	<i>Minori Spese</i>	<i>Percentuale di realizzazione</i>	<i>Pagato</i>	<i>Percentuale sul totale</i>	<i>Da riportare</i>	<i>Percentuale di pagamento</i>
Macroaggregato 101 - Redditi da lavoro dipendente	288.169,52	14,500%	274.144,23	15,270%	7.728,14	51,750%	6.297,15	97,810%	270.405,14	22,490%	3.739,09	98,640%
Macroaggregato 102 - Imposte e tasse a carico dell'ente	34.023,00	1,710%	29.170,16	1,620%	0,00	0,000%	4.852,84	85,740%	27.836,08	2,320%	1.334,08	95,430%
Macroaggregato 103 - Acquisto di beni e servizi	1.147.794,11	57,740%	1.057.372,57	58,900%	7.206,14	48,250%	83.215,40	92,750%	599.370,94	49,850%	458.001,63	56,680%
Macroaggregato 104 - Trasferimenti correnti	420.878,57	21,170%	385.862,60	21,490%	0,00	0,000%	35.015,97	91,680%	265.636,28	22,090%	120.226,32	68,840%
Macroaggregato 107 - Interessi passivi	29.782,51	1,500%	29.112,32	1,620%	0,00	0,000%	670,19	97,750%	29.112,32	2,420%	0,00	100,000%
Macroaggregato 108 - Altre spese per redditi da capitale	0,00	0,000%	0,00	0,000%	0,00	0,000%	0,00	0,000%	0,00	0,000%	0,00	0,000%
Macroaggregato 109 - Rimborsi e poste correttive delle entrate	6.000,00	0,300%	4.082,62	0,230%	0,00	0,000%	1.917,38	68,040%	3.752,76	0,310%	329,86	91,920%
Macroaggregato 110 - Altre spese correnti	61.340,39	3,090%	15.602,23	0,870%	0,00	0,000%	45.738,16	25,440%	6.251,18	0,520%	9.351,05	40,070%
<b>TOTALE</b>	<b>1.987.988,10</b>	<b>100,000%</b>	<b>1.795.346,73</b>	<b>100,000%</b>	<b>14.934,28</b>	<b>100,000%</b>	<b>177.707,09</b>	<b>91,060%</b>	<b>1.202.364,70</b>	<b>100,000%</b>	<b>592.982,03</b>	<b>66,970%</b>

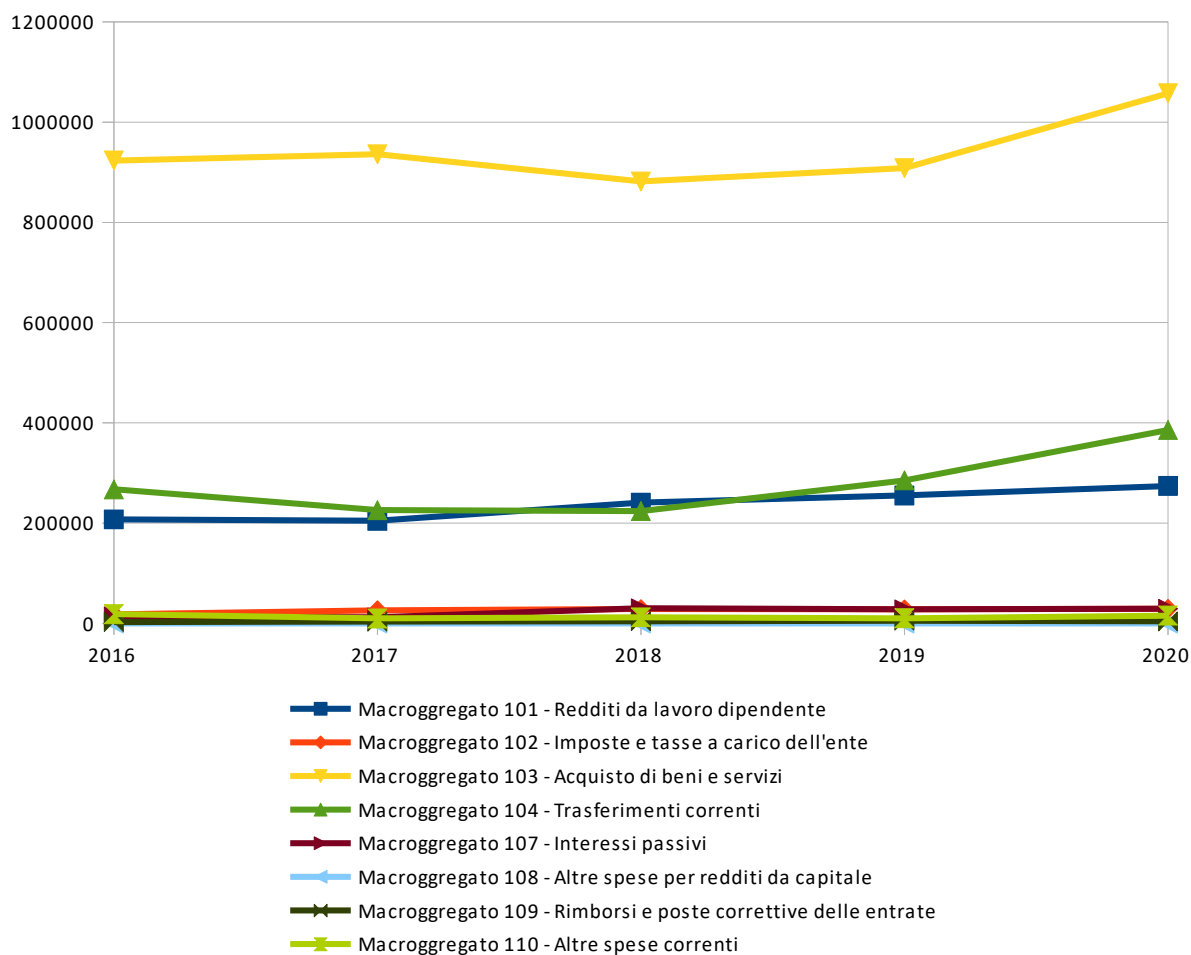
### Impegnato di Competenza



**PROSPETTO QUINQUENNALE DELL'IMPEGNATO DI COMPETENZA DEL TITOLO 1**

	2016	2017	2018	2019	2020
Macroggregato 101 - Redditi da lavoro dipendente	207.471,33	204.788,40	241.011,57	255.327,03	274.144,23
Macroggregato 102 - Imposte e tasse a carico dell'ente	18.196,09	26.111,58	28.750,11	28.049,76	29.170,16
Macroggregato 103 - Acquisto di beni e servizi	923.215,64	935.908,03	881.535,27	908.213,49	1.057.372,57
Macroggregato 104 - Trasferimenti correnti	267.481,55	225.925,56	224.289,23	285.276,53	385.862,60
Macroggregato 107 - Interessi passivi	14.172,55	12.259,67	30.203,81	28.094,11	29.112,32
Macroggregato 108 - Altre spese per redditi da capitale	0,00	0,00	0,00	0,00	0,00
Macroggregato 109 - Rimborsi e poste correttive delle entrate	2.714,34	3.685,00	4.478,55	5.424,00	4.082,62
Macroggregato 110 - Altre spese correnti	18.418,62	9.840,99	12.286,35	10.173,33	15.602,23
<b>TOTALE</b>	<b>1.451.670,12</b>	<b>1.418.519,23</b>	<b>1.422.554,89</b>	<b>1.520.558,25</b>	<b>1.795.346,73</b>

Nota: il prospetto prende in considerazione solo gli anni in cui vige l'attuale decreto D.Lgs. 118/11.



**TITOLO 2 - SPESE IN CONTO CAPITALE**

	<i>Assestato</i>	<i>Percentuale sul totale</i>	<i>Impegnato</i>	<i>Percentuale sul totale</i>	<i>F.P.V.</i>	<i>Percentuale sul totale</i>	<i>Minori Spese</i>	<i>Percentuale di realizzazione</i>	<i>Pagato</i>	<i>Percentuale sul totale</i>	<i>Da riportare</i>	<i>Percentuale di pagamento</i>
Macroaggregato 201 - Tributi in conto capitale a carico dell'ente	0,00	0,000%	0,00	0,000%	0,00	0,000%	0,00	0,000%	0,00	0,000%	0,00	0,000%
Macroaggregato 202 - Investimenti fissi lordi e acquisto di terreni	1.105.840,44	95,540%	244.485,50	85,110%	608.980,95	100,000%	252.373,99	77,180%	238.984,26	84,820%	5.501,24	97,750%
Macroaggregato 203 - Contributi agli investimenti	22.852,35	1,970%	13.969,77	4,860%	0,00	0,000%	8.882,58	61,130%	13.969,77	4,960%	0,00	100,000%
Macroaggregato 204 - Altri trasferimenti in conto capitale	0,00	0,000%	0,00	0,000%	0,00	0,000%	0,00	0,000%	0,00	0,000%	0,00	0,000%
Macroaggregato 205 - Altre spese in conto capitale	28.800,00	2,490%	28.800,00	10,030%	0,00	0,000%	0,00	100,000%	28.800,00	10,220%	0,00	100,000%
<b>TOTALE</b>	<b>1.157.492,79</b>	<b>100,000%</b>	<b>287.255,27</b>	<b>100,000%</b>	<b>608.980,95</b>	<b>100,000%</b>	<b>261.256,57</b>	<b>77,430%</b>	<b>281.754,03</b>	<b>100,000%</b>	<b>5.501,24</b>	<b>98,080%</b>

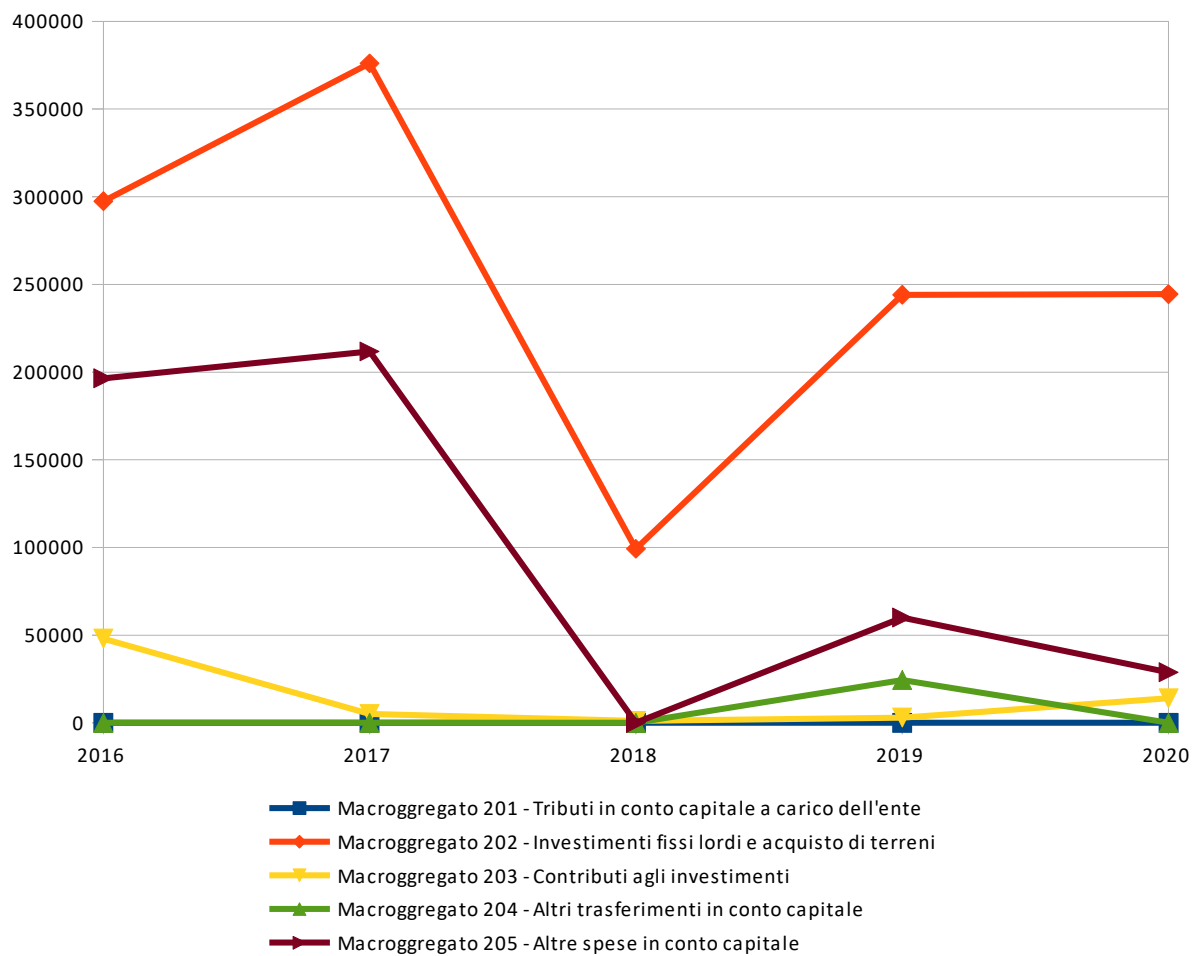
**Impegnato di Competenza**

- Macroaggregato 201 - Tributi in conto capitale a carico dell'ente
- Macroaggregato 202 - Investimenti fissi lordi e acquisto di terreni
- Macroaggregato 203 - Contributi agli investimenti
- Macroaggregato 204 - Altri trasferimenti in conto capitale
- Macroaggregato 205 - Altre spese in conto capitale

**PROSPETTO QUINQUENNALE DELL'IMPEGNATO DI COMPETENZA DEL TITOLO 2**

	2016	2017	2018	2019	2020
Macroggregato 201 - Tributi in conto capitale a carico dell'ente	0,00	0,00	0,00	0,00	0,00
Macroggregato 202 - Investimenti fissi lordi e acquisto di terreni	297.497,14	376.114,65	99.231,51	244.090,75	244.485,50
Macroggregato 203 - Contributi agli investimenti	47.975,29	5.006,28	1.052,05	2.940,43	13.969,77
Macroggregato 204 - Altri trasferimenti in conto capitale	0,00	0,00	0,00	24.431,83	0,00
Macroggregato 205 - Altre spese in conto capitale	196.470,00	211.774,99	0,00	60.000,00	28.800,00
<b>TOTALE</b>	<b>541.942,43</b>	<b>592.895,92</b>	<b>100.283,56</b>	<b>331.463,01</b>	<b>287.255,27</b>

Nota: il prospetto prende in considerazione solo gli anni in cui vige l'attuale decreto D.Lgs. 118/11.



**TITOLO 3 - SPESE PER INCREMENTO DI ATTIVITÀ FINANZIARIE**

	<i>Assestato</i>	<i>Percentuale sul totale</i>	<i>Impegnato</i>	<i>Percentuale sul totale</i>	<i>F.P.V.</i>	<i>Percentuale sul totale</i>	<i>Minori Spese</i>	<i>Percentuale di realizzazione</i>	<i>Pagato</i>	<i>Percentuale sul totale</i>	<i>Da riportare</i>	<i>Percentuale di pagamento</i>
Macroaggregato 301 - Acquisizioni di attività finanziarie	0,00	0,000%	0,00	0,000%	0,00	0,000%	0,00	0,000%	0,00	0,000%	0,00	0,000%
Macroaggregato 302 - Concessione crediti di breve termine	0,00	0,000%	0,00	0,000%	0,00	0,000%	0,00	0,000%	0,00	0,000%	0,00	0,000%
Macroaggregato 303 - Concessione crediti di medio-lungo termine	0,00	0,000%	0,00	0,000%	0,00	0,000%	0,00	0,000%	0,00	0,000%	0,00	0,000%
Macroaggregato 304 - Altre spese per incremento di attività finanziarie	0,00	0,000%	0,00	0,000%	0,00	0,000%	0,00	0,000%	0,00	0,000%	0,00	0,000%
<b>TOTALE</b>	<b>0,00</b>	<b>0,000%</b>	<b>0,00</b>	<b>0,000%</b>	<b>0,00</b>	<b>0,000%</b>	<b>0,00</b>	<b>0,000%</b>	<b>0,00</b>	<b>0,000%</b>	<b>0,00</b>	<b>0,000%</b>

## Impegnato di Competenza

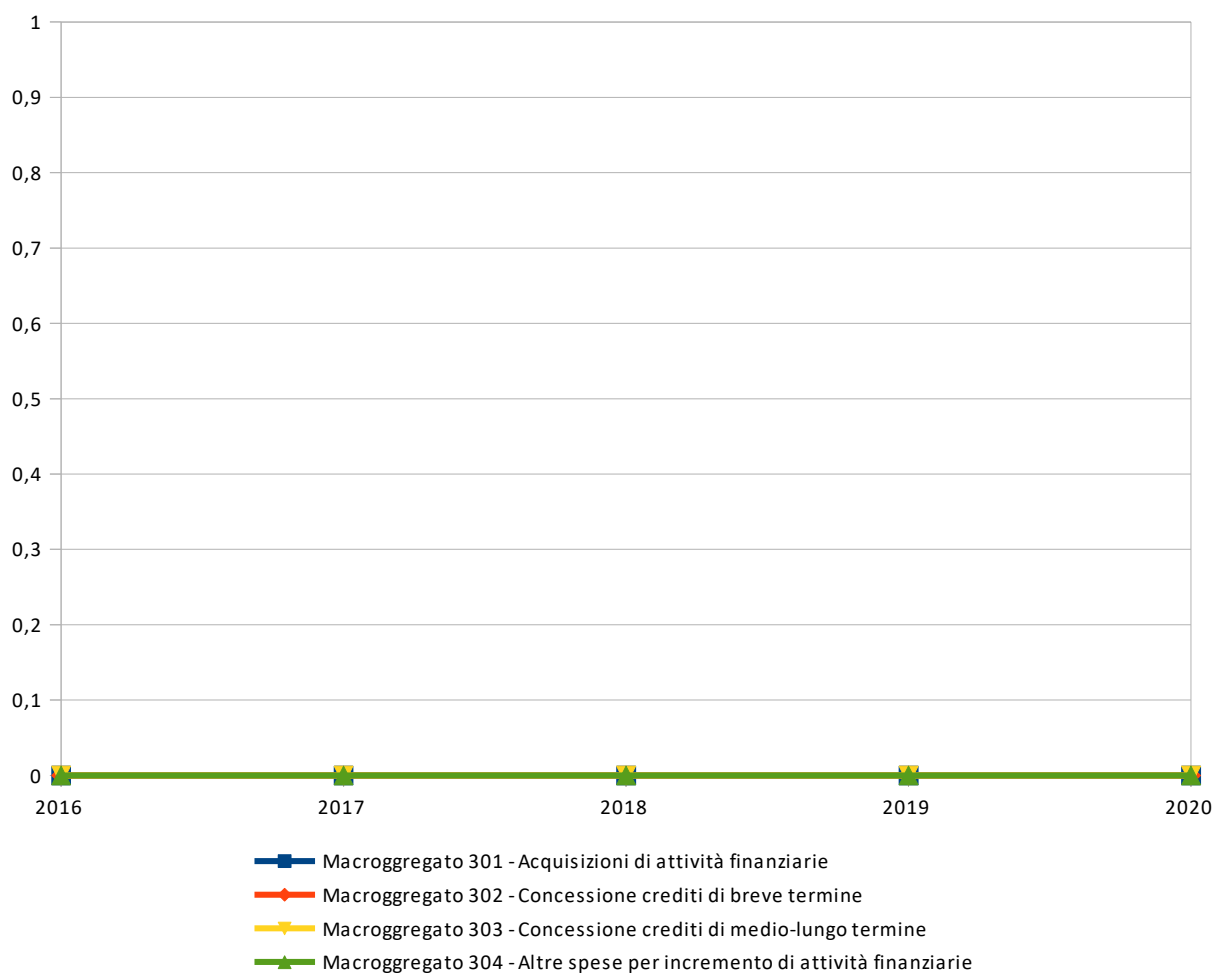
- Macroaggregato 301 - Acquisizioni di attività finanziarie
- Macroaggregato 302 - Concessione crediti di breve termine
- Macroaggregato 303 - Concessione crediti di medio-lungo termine
- Macroaggregato 304 - Altre spese per incremento di attività finanziarie



**PROSPETTO QUINQUENNALE DELL'IMPEGNATO DI COMPETENZA DEL TITOLO 3**

	2016	2017	2018	2019	2020
Macrogregato 301 - Acquisizioni di attività finanziarie	0,00	0,00	0,00	0,00	0,00
Macrogregato 302 - Concessione crediti di breve termine	0,00	0,00	0,00	0,00	0,00
Macrogregato 303 - Concessione crediti di medio-lungo termine	0,00	0,00	0,00	0,00	0,00
Macrogregato 304 - Altre spese per incremento di attività finanziarie	0,00	0,00	0,00	0,00	0,00
<b>TOTALE</b>	<b>0,00</b>	<b>0,00</b>	<b>0,00</b>	<b>0,00</b>	<b>0,00</b>

Nota: il prospetto prende in considerazione solo gli anni in cui vige l'attuale decreto D.Lgs. 118/11.



**TITOLO 4 - RIMBORSO DI PRESTITI**

	<i>Assestato</i>	<i>Percentuale sul totale</i>	<i>Impegnato</i>	<i>Percentuale sul totale</i>	<i>F.P.V.</i>	<i>Percentuale sul totale</i>	<i>Minori Spese</i>	<i>Percentuale di realizzazione</i>	<i>Pagato</i>	<i>Percentuale sul totale</i>	<i>Da riportare</i>	<i>Percentuale di pagamento</i>
Macroaggregato 401 - Rimborso di titoli obbligazionari	0,00	0,000%	0,00	0,000%	0,00	0,000%	0,00	0,000%	0,00	0,000%	0,00	0,000%
Macroaggregato 402 - Rimborso prestiti a breve termine	0,00	0,000%	0,00	0,000%	0,00	0,000%	0,00	0,000%	0,00	0,000%	0,00	0,000%
Macroaggregato 403 - Rimborso mutui e altri finanziamenti a medio lungo termine	34.000,00	100,000%	34.000,00	100,000%	0,00	0,000%	0,00	100,000%	34.000,00	100,000%	0,00	100,000%
Macroaggregato 404 - Rimborso di altre forme di indebitamento	0,00	0,000%	0,00	0,000%	0,00	0,000%	0,00	0,000%	0,00	0,000%	0,00	0,000%
Macroaggregato 405 - Fondi per rimborso prestiti	0,00	0,000%	0,00	0,000%	0,00	0,000%	0,00	0,000%	0,00	0,000%	0,00	0,000%
<b>TOTALE</b>	<b>34.000,00</b>	<b>100,000%</b>	<b>34.000,00</b>	<b>100,000%</b>	<b>0,00</b>	<b>0,000%</b>	<b>0,00</b>	<b>100,000%</b>	<b>34.000,00</b>	<b>100,000%</b>	<b>0,00</b>	<b>100,000%</b>

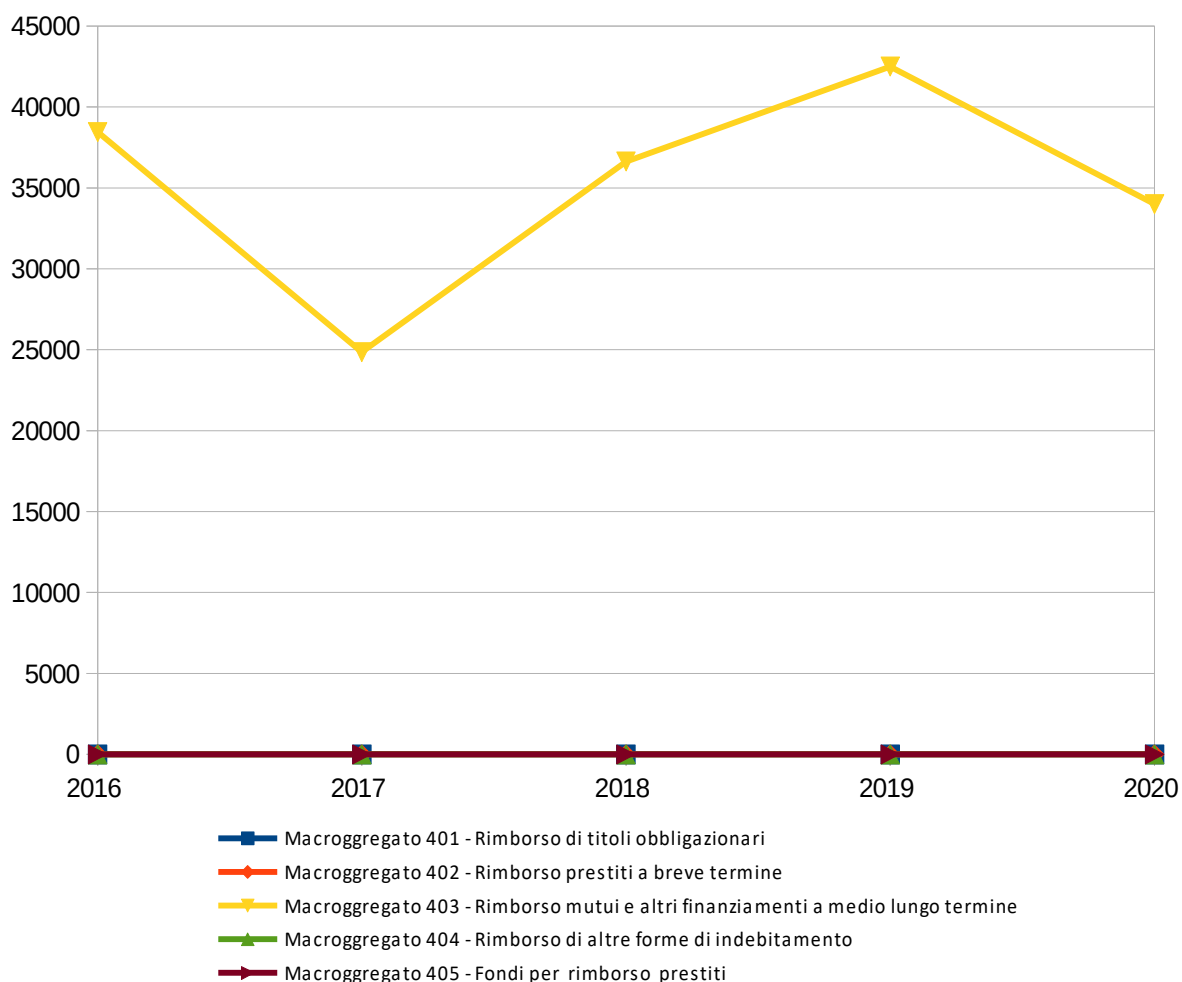
**Impegnato di Competenza**

- Macroaggregato 401 - Rimborso di titoli obbligazionari
- Macroaggregato 402 - Rimborso prestiti a breve termine
- Macroaggregato 403 - Rimborso mutui e altri finanziamenti a medio lungo termine
- Macroaggregato 404 - Rimborso di altre forme di indebitamento
- Macroaggregato 405 - Fondi per rimborso prestiti

**PROSPETTO QUINQUENNALE DELL'IMPEGNATO DI COMPETENZA DEL TITOLO 4**

	2016	2017	2018	2019	2020
Macrogregato 401 - Rimborso di titoli obbligazionari	0,00	0,00	0,00	0,00	0,00
Macrogregato 402 - Rimborso prestiti a breve termine	0,00	0,00	0,00	0,00	0,00
Macrogregato 403 - Rimborso mutui e altri finanziamenti a medio lungo termine	38.452,83	24.854,54	36.632,38	42.500,00	34.000,00
Macrogregato 404 - Rimborso di altre forme di indebitamento	0,00	0,00	0,00	0,00	0,00
Macrogregato 405 - Fondi per rimborso prestiti	0,00	0,00	0,00	0,00	0,00
<b>TOTALE</b>	<b>38.452,83</b>	<b>24.854,54</b>	<b>36.632,38</b>	<b>42.500,00</b>	<b>34.000,00</b>

Nota: il prospetto prende in considerazione solo gli anni in cui vige l'attuale decreto D.Lgs. 118/11.



**TITOLO 5 - CHIUSURA ANTICIPAZIONI DA ISTITUTO TESORIERE/CASSIERE**

	<i>Assestato</i>	<i>Percentuale sul totale</i>	<i>Impegnato</i>	<i>Percentuale sul totale</i>	<i>F.P.V.</i>	<i>Percentuale sul totale</i>	<i>Minori Spese</i>	<i>Percentuale di realizzazione</i>	<i>Pagato</i>	<i>Percentuale sul totale</i>	<i>Da riportare</i>	<i>Percentuale di pagamento</i>
Macroaggregato 501 - Chiusura Anticipazioni ricevute da istituto tesoriere/cassiere	0,00	0,000%	0,00	0,000%	0,00	0,000%	0,00	0,000%	0,00	0,000%	0,00	0,000%
<b>TOTALE</b>	<b>0,00</b>	<b>0,000%</b>	<b>0,00</b>	<b>0,000%</b>	<b>0,00</b>	<b>0,000%</b>	<b>0,00</b>	<b>0,000%</b>	<b>0,00</b>	<b>0,000%</b>	<b>0,00</b>	<b>0,000%</b>

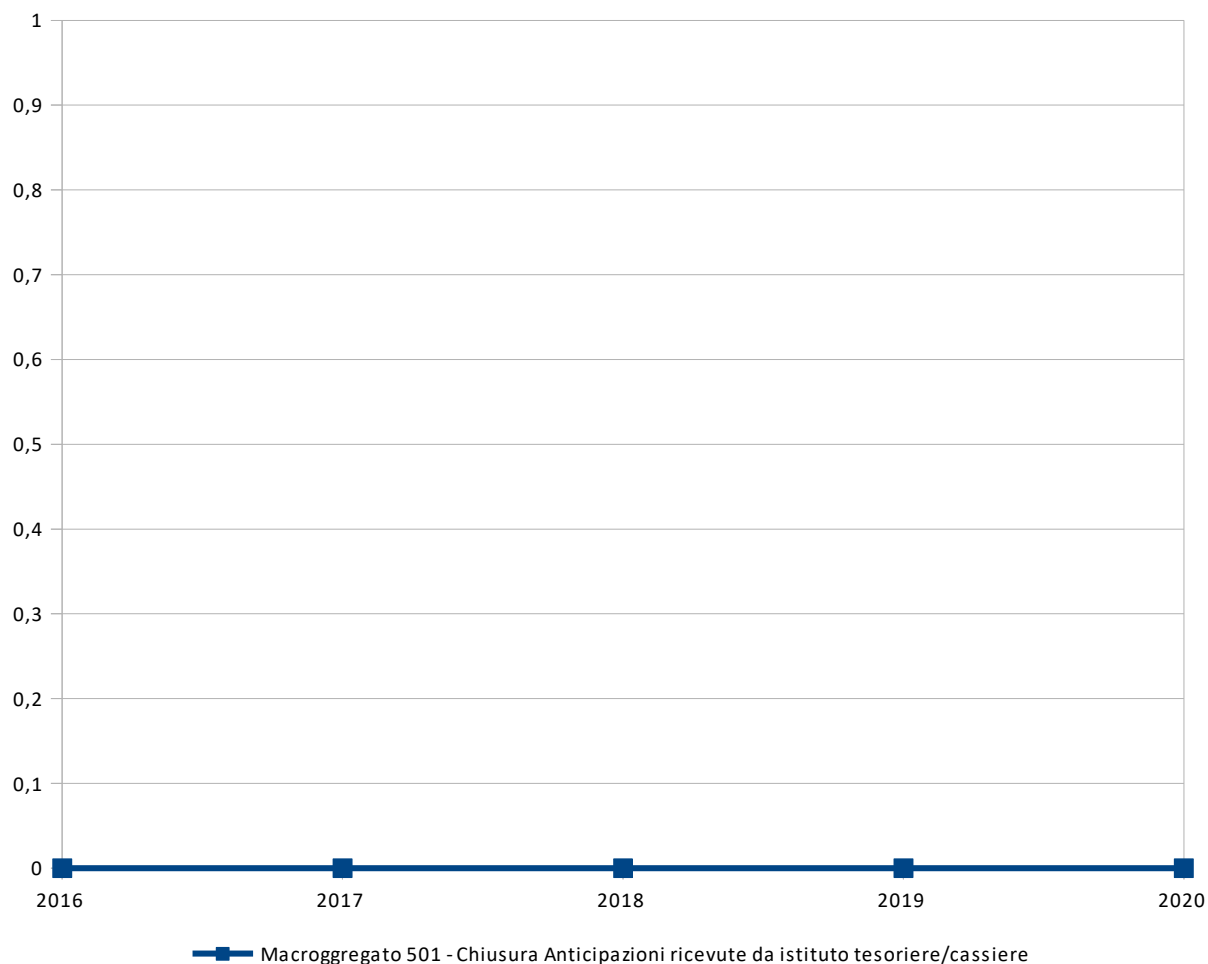
## Impegnato di Competenza

- Macroaggregato 501 - Chiusura Anticipazioni ricevute da istituto tesoriere/cassiere

**PROSPETTO QUINQUENNALE DELL'IMPEGNATO DI COMPETENZA DEL TITOLO 5**

	2016	2017	2018	2019	2020
Macroggregato 501 - Chiusura Anticipazioni ricevute da istituto tesoriere/cassiere	0,00	0,00	0,00	0,00	0,00
<b>TOTALE</b>	<b>0,00</b>	<b>0,00</b>	<b>0,00</b>	<b>0,00</b>	<b>0,00</b>


Nota: il prospetto prende in considerazione solo gli anni in cui vige l'attuale decreto D.Lgs. 118/11.



**TITOLO 7 - SPESE PER CONTO TERZI E PARTITE DI GIRO**

	Assestato	Percentuale sul totale	Impegnato	Percentuale sul totale	F.P.V.	Percentuale sul totale	Minori Spese	Percentuale di realizzazione	Pagato	Percentuale sul totale	Da riportare	Percentuale di pagamento
Macroaggregato 701 - Uscite per partite di giro	111.032,00	30,750%	87.085,69	19,630%	0,00	0,000%	23.946,31	78,430%	86.095,40	19,800%	990,29	98,860%
Macroaggregato 702 - Uscite per conto terzi	250.000,00	69,250%	356.448,86	80,370%	0,00	0,000%	-106.448,86	142,580%	348.804,86	80,200%	7.644,00	97,860%
<b>TOTALE</b>	<b>361.032,00</b>	<b>100,000%</b>	<b>443.534,55</b>	<b>100,000%</b>	<b>0,00</b>	<b>0,000%</b>	<b>-82.502,55</b>	<b>122,850%</b>	<b>434.900,26</b>	<b>100,000%</b>	<b>8.634,29</b>	<b>98,050%</b>

Impegnato di Competenza

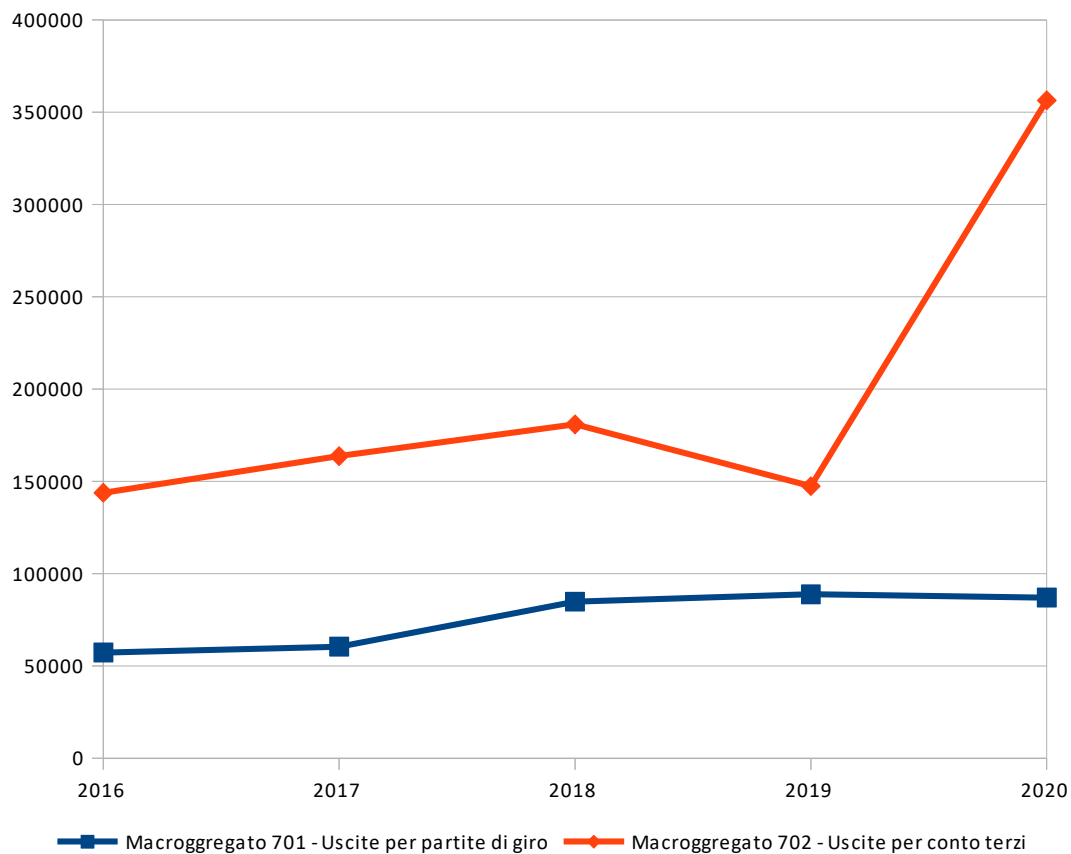


- Macroaggregato 701 - Uscite per partite di giro
- Macroaggregato 702 - Uscite per conto terzi

**PROSPETTO QUINQUENNALE DELL'IMPEGNATO DI COMPETENZA DEL TITOLO 7**

	2016	2017	2018	2019	2020
Macrogregato 701 - Uscite per partite di giro	57.298,15	60.461,05	84.862,79	88.862,05	87.085,69
Macrogregato 702 - Uscite per conto terzi	143.851,01	163.727,84	180.892,13	147.438,34	356.448,86
<b>TOTALE</b>	<b>201.149,16</b>	<b>224.188,89</b>	<b>265.754,92</b>	<b>236.300,39</b>	<b>443.534,55</b>

Nota: il prospetto prende in considerazione solo gli anni in cui vige l'attuale decreto D.Lgs. 118/11.



## **4 - ANALISI DELLA GESTIONE DEI RESIDUI**

In ossequio al principio contabile generale della prudenza e a quello applicato della contabilità finanziaria allegato al D.Lgs. 118/11, l'Ente ha effettuato la ricognizione dei residui attivi e passivi diretta a verificare:

- la fondatezza giuridica dei crediti accertati e dell'esigibilità del credito;
- l'affidabilità della scadenza dell'obbligazione prevista in occasione dell'accertamento o dell'impegno;
- il permanere delle posizioni debitorie effettive degli impegni assunti;
- la corretta classificazione e imputazione dei crediti e dei debiti in bilancio.

La ricognizione annuale dei residui attivi e passivi ha quindi consentito di individuare:

- a) i crediti di dubbia e difficile esazione;
- b) i crediti riconosciuti insussistenti, per l'avvenuta legale estinzione o per indebito o erroneo accertamento del credito;
- c) i debiti insussistenti;
- d) i crediti e i debiti non imputati correttamente in bilancio a seguito di errori materiali o di revisione della classificazione del bilancio, per i quali è stato necessario procedere ad una loro riclassificazione;
- e) i crediti e i debiti imputati all'esercizio di riferimento che non risultano di competenza finanziaria di tale esercizio, per i quali è stato necessario procedere alla reimputazione contabile all'esercizio in cui il credito o il debito sarà esigibile.

Con riferimento ai crediti di dubbia e difficile esazione accertati nell'esercizio, sulla base della ricognizione effettuata, si è provveduto all'accantonamento al Fondo Crediti di Dubbia e Difficile Esigibilità, accantonando a tal fine una quota dell'avanzo di amministrazione; al riguardo, si rinvia alla sezione 1.3 di tale relazione.

Considerato che, a seguito dell'adozione a regime del principio della competenza finanziaria cd. potenziata, i residui sono interamente costituiti da obbligazioni scadute, con riferimento a tali crediti saranno attivate le azioni di recupero mediante procedure coattive. I crediti e i debiti formalmente riconosciuti insussistenti per l'avvenuta legale estinzione (prescrizione) o per indebito o erroneo accertamento/impegno sono stati definitivamente eliminati dalle scritture e dai documenti di bilancio attraverso il provvedimento di riaccertamento dei residui. Nel caso in cui l'eliminazione o la riduzione del residuo passivo abbia riguardato una spesa avente vincolo di destinazione, l'economia conseguente ha mantenuto, per il medesimo ammontare, lo stesso vincolo applicato all'avanzo di amministrazione.

Dalla ricognizione non è sorta la necessità di procedere al riconoscimento formale di maggior crediti e debiti rispetto all'ammontare dei residui attivi e passivi contabilizzati; di conseguenza, non è stato necessario procedere all'accertamento e all'impegno di nuovi crediti o nuovi debiti imputati contabilmente alla competenza dell'esercizio. Non sono altresì emersi debiti assunti dall'Ente non registrati quando l'obbligazione è sorta; di conseguenza si è esclusa l'attivazione della procedura amministrativa di riconoscimento del debito fuori bilancio.



Il riaccertamento dei residui può infine riguardare crediti e debiti:

- non correttamente classificati in bilancio: si riporta che durante la ricognizione non sono risultati errori di classificazioni di Entrate o Spese;
- non correttamente imputati all'esercizio in quanto risultano non di competenza dell'esercizio cui sono stati imputati e non esigibili nel corso di tale esercizio. In tali casi si è proceduto come segue:
  - 1) nel bilancio dell'esercizio in corso si è provveduto a costituire (o a incrementare) il Fondo Pluriennale Vincolato per un importo pari a quello dell'impegno cancellato;
  - 2) nel primo esercizio del Bilancio di Previsione si è incrementato il Fondo Pluriennale iscritto tra le Entrate per un importo pari all'incremento del Fondo Pluriennale di cui al punto 1);
  - 3) nel Bilancio dell'esercizio cui la Spesa è reimputata si incrementano o si iscrivono gli stanziamenti di Spesa necessari per la reimputazione degli impegni.

## 4.1 ANALISI DELL'ENTRATA

	<i>Residui Iniziali</i>	<i>Percentuale sul totale</i>	<i>Maggiori/Minori Entrate</i>	<i>Percentuale sul totale</i>	<i>Residui conservati</i>	<i>Percentuale di conservazione</i>	<i>Incassato</i>	<i>Percentuale sul totale</i>	<i>Da riportare</i>	<i>Percentuale di incasso</i>	<i>di cui con anzianità superiore a 5 anni</i>	<i>Percentuale di anzianità superiore a 5 anni</i>
<i>Titolo 1</i>	169.562,94	54,520%	0,00	0,000%	169.562,94	100,000%	93.597,79	75,770%	75.965,15	55,200%	0,00	0,000%
<i>Titolo 2</i>	1.626,00	0,520%	2,00	100,000%	1.628,00	100,120%	1.628,00	1,320%	0,00	100,120%	0,00	0,000%
<i>Titolo 3</i>	20.218,10	6,500%	0,00	0,000%	20.218,10	100,000%	3.327,68	2,690%	16.890,42	16,460%	0,00	0,000%
<i>Titolo 4</i>	75.000,00	24,110%	0,00	0,000%	75.000,00	100,000%	23.937,88	19,380%	51.062,12	31,920%	0,00	0,000%
<i>Titolo 5</i>	0,00	0,000%	0,00	0,000%	0,00	0,000%	0,00	0,000%	0,00	0,000%	0,00	0,000%
<i>Titolo 6</i>	0,00	0,000%	0,00	0,000%	0,00	0,000%	0,00	0,000%	0,00	0,000%	0,00	0,000%
<i>Titolo 7</i>	0,00	0,000%	0,00	0,000%	0,00	0,000%	0,00	0,000%	0,00	0,000%	0,00	0,000%
<i>Titolo 9</i>	44.622,30	14,350%	0,00	0,000%	44.622,30	100,000%	1.032,55	0,840%	43.589,75	2,310%	1.793,37	4,110%
<b>TOTALE</b>	<b>311.029,34</b>	<b>100,000%</b>	<b>2,00</b>	<b>100,000%</b>	<b>311.031,34</b>	<b>100,000%</b>	<b>123.523,90</b>	<b>100,000%</b>	<b>187.507,44</b>	<b>39,710%</b>	<b>1.793,37</b>	<b>0,960%</b>

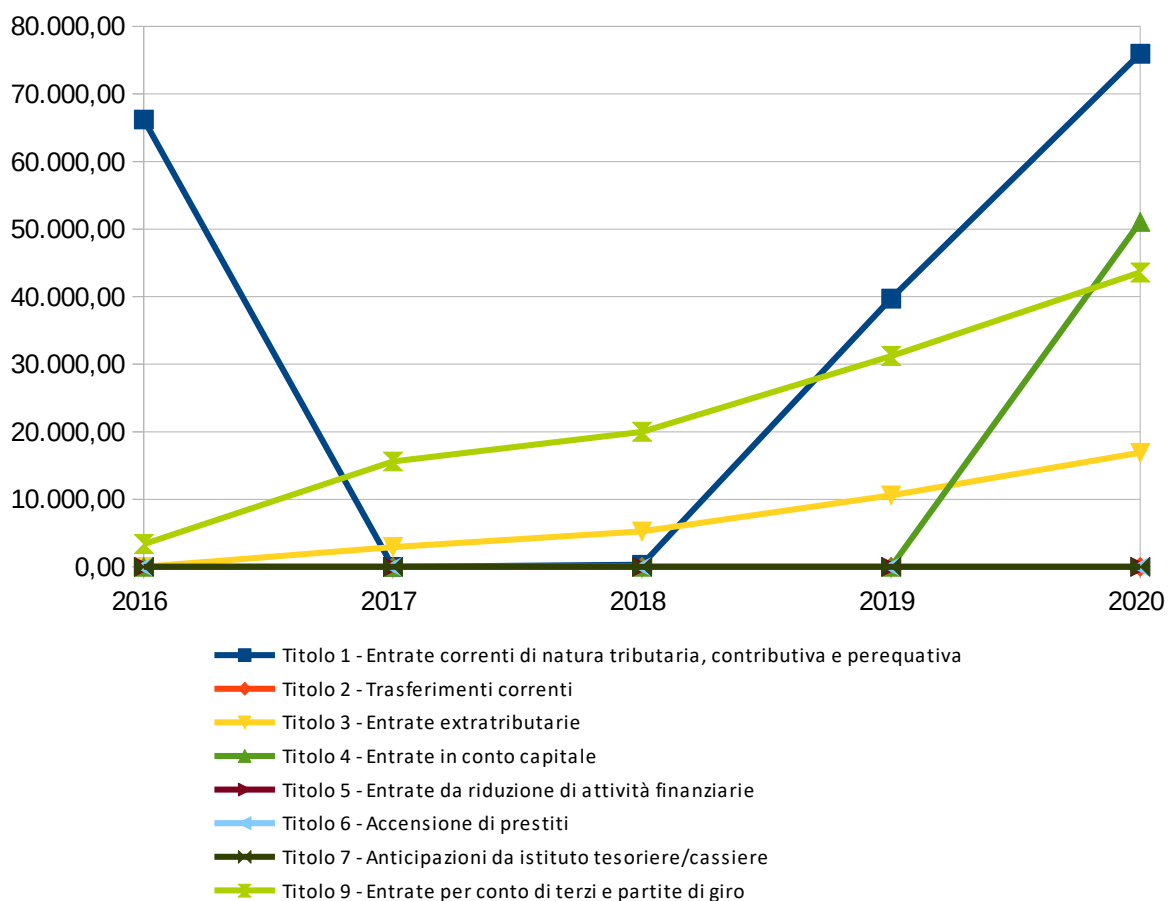
Residui Attivi da riportare



**PROSPETTO PLURIENNALE DEI RESIDUI ATTIVI DA RIPORTARE**

	2016	2017	2018	2019	2020
Titolo 1 - Entrate correnti di natura tributaria, contributiva e perequativa	66.218,83	0,00	295,12	39.710,78	75.965,15
Titolo 2 - Trasferimenti correnti	0,00	0,00	0,00	0,00	0,00
Titolo 3 - Entrate extratributarie	0,00	2.934,54	5.233,81	10.583,34	16.890,42
Titolo 4 - Entrate in conto capitale	0,00	0,00	0,00	0,00	51.062,12
Titolo 5 - Entrate da riduzione di attività finanziarie	0,00	0,00	0,00	0,00	0,00
Titolo 6 - Accensione di prestiti	0,00	0,00	0,00	0,00	0,00
Titolo 7 - Anticipazioni da istituto tesoriere/cassiere	0,00	0,00	0,00	0,00	0,00
Titolo 9 - Entrate per conto di terzi e partite di giro	3.365,58	15.595,00	19.988,13	31.208,04	43.589,75
<b>TOTALE</b>	<b>69.584,41</b>	<b>18.529,54</b>	<b>25.517,06</b>	<b>81.502,16</b>	<b>187.507,44</b>

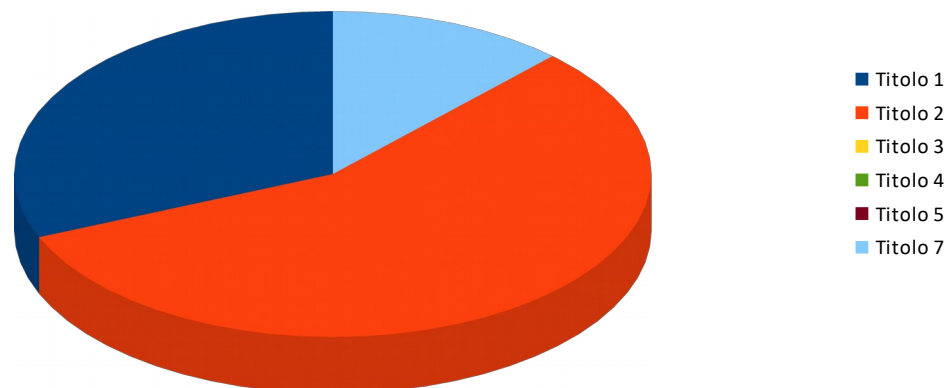
Nota: il prospetto prende in considerazione solo gli anni in cui vige l'attuale decreto D.Lgs. 118/11.



## 4.2 ANALISI DELLA SPESA

	<i>Residui Iniziali</i>	<i>Percentuale sul totale</i>	<i>Minori Spese</i>	<i>Percentuale sul totale</i>	<i>Residui conservati</i>	<i>Percentuale di conservazione</i>	<i>Pagato</i>	<i>Percentuale sul totale</i>	<i>Da riportare</i>	<i>Percentuale di pagamento</i>	<i>di cui con anzianità superiore a 5 anni</i>	<i>Percentuale di anzianità superiore a 5 anni</i>
<i>Titolo 1</i>	268.249,48	46,760%	12.231,02	100,000%	256.018,46	95,440%	226.313,99	48,500%	29.704,47	84,370%	0,00	0,000%
<i>Titolo 2</i>	279.524,06	48,720%	0,00	0,000%	279.524,06	100,000%	225.881,91	48,410%	53.642,15	80,810%	0,00	0,000%
<i>Titolo 3</i>	0,00	0,000%	0,00	0,000%	0,00	0,000%	0,00	0,000%	0,00	0,000%	0,00	0,000%
<i>Titolo 4</i>	0,00	0,000%	0,00	0,000%	0,00	0,000%	0,00	0,000%	0,00	0,000%	0,00	0,000%
<i>Titolo 5</i>	0,00	0,000%	0,00	0,000%	0,00	0,000%	0,00	0,000%	0,00	0,000%	0,00	0,000%
<i>Titolo 7</i>	25.923,19	4,520%	0,00	0,000%	25.923,19	100,000%	14.446,74	3,100%	11.476,45	55,730%	7.606,78	66,280%
<b>TOTALE</b>	<b>573.696,73</b>	<b>100,000%</b>	<b>12.231,02</b>	<b>100,000%</b>	<b>561.465,71</b>	<b>97,870%</b>	<b>466.642,64</b>	<b>100,000%</b>	<b>94.823,07</b>	<b>0,000%</b>	<b>7.606,78</b>	<b>8,020%</b>

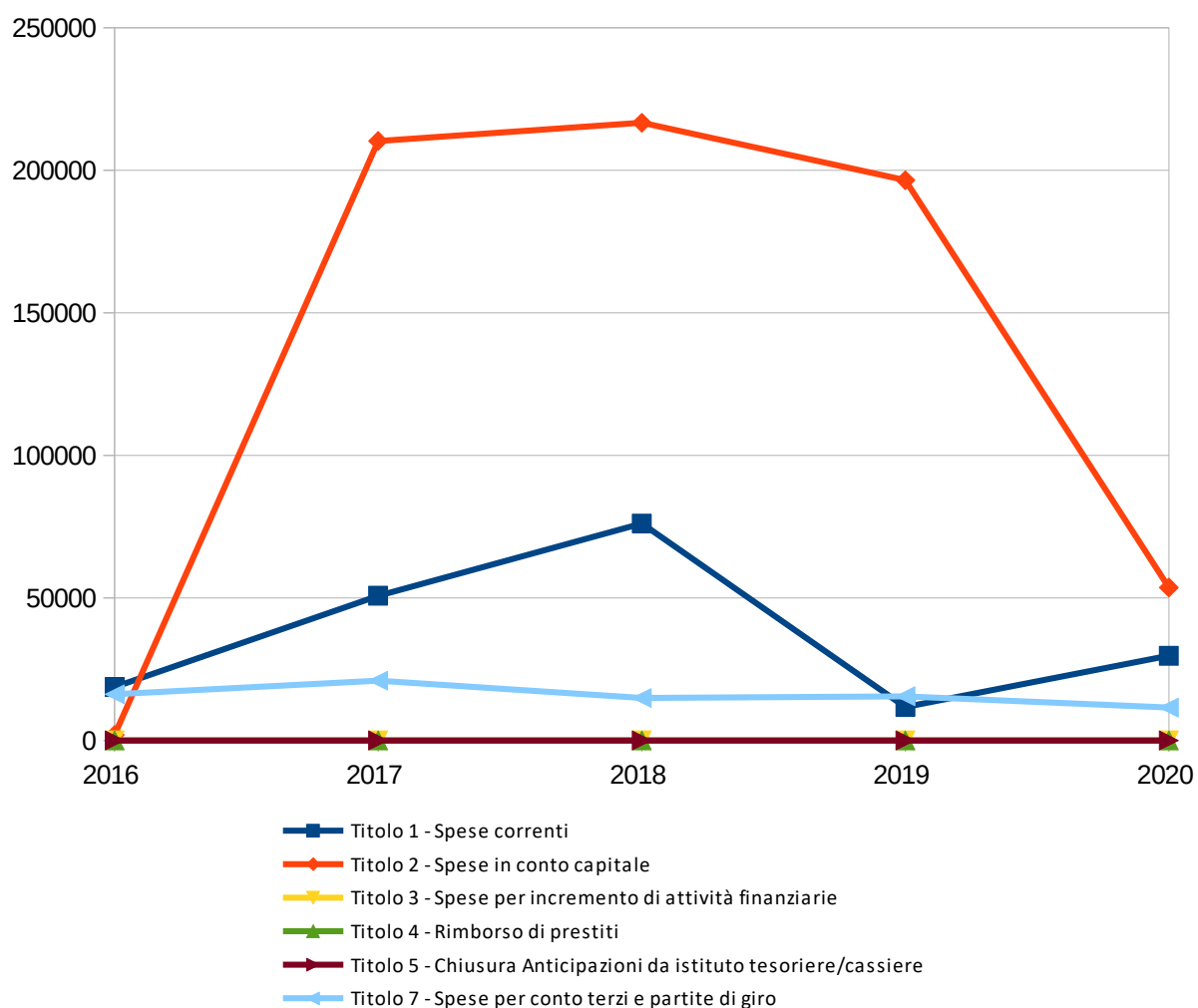
Residui Passivi da riportare



**PROSPETTO PLURIENNALE DEI RESIDUI PASSIVI DA RIPORTARE**

	2016	2017	2018	2019	2020
Titolo 1 - Spese correnti	18.764,49	50.724,92	76.072,56	11.737,33	29.704,47
Titolo 2 - Spese in conto capitale	1.910,43	210.246,31	216.619,89	196.470,01	53.642,15
Titolo 3 - Spese per incremento di attività finanziarie	0,00	0,00	0,00	0,00	0,00
Titolo 4 - Rimborso di prestiti	0,00	0,00	0,00	0,00	0,00
Titolo 5 - Chiusura Anticipazioni da istituto tesoriere/cassiere	0,00	0,00	0,00	0,00	0,00
Titolo 7 - Spese per conto terzi e partite di giro	16.191,41	20.962,47	14.903,51	15.480,33	11.476,45
<b>TOTALE</b>	<b>36.866,33</b>	<b>281.933,70</b>	<b>307.595,96</b>	<b>223.687,67</b>	<b>94.823,07</b>

Nota: il prospetto prende in considerazione solo gli anni in cui vige l'attuale decreto D.Lgs. 118/11.



## 5 - ANALISI DELLA GESTIONE DELLA CASSA

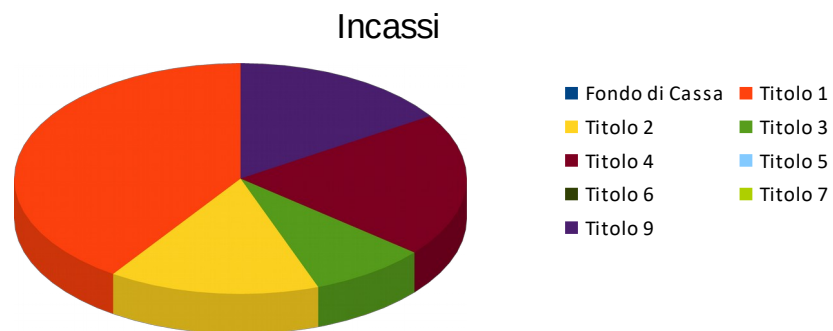
### 5.1 QUADRO GENERALE RIASSUNTIVO DELLA GESTIONE DI CASSA

<b>ENTRATE</b>	<i>Incassato 2016</i>	<i>Incassato 2017</i>	<i>Incassato 2018</i>	<i>Incassato 2019</i>	<i>Incassato 2020</i>
<i>Fondo di cassa all'inizio dell'esercizio</i>	0,00	655.162,25	571.123,25	813.492,11	0,00
<i>Titolo 1</i>	1.288.736,91	1.112.131,30	1.372.704,14	1.197.814,97	1.131.844,02
<i>Titolo 2</i>	41.739,26	34.449,05	59.816,72	40.294,51	422.176,74
<i>Titolo 3</i>	201.562,55	163.764,21	278.522,08	265.432,52	233.922,29
<i>Titolo 4</i>	275.271,24	101.365,05	99.191,28	210.450,59	565.076,50
<i>Titolo 5</i>	0,00	0,00	0,00	0,00	0,00
<b><i>Totale Entrate Finali</i></b>	<b>1.807.309,96</b>	<b>1.411.709,61</b>	<b>1.810.234,22</b>	<b>1.713.992,59</b>	<b>2.353.019,55</b>
<i>Titolo 6</i>	0,00	0,00	550.000,00	0,00	0,00
<i>Titolo 7</i>	0,00	0,00	0,00	0,00	0,00
<i>Titolo 9</i>	194.173,34	216.273,62	254.616,50	223.838,72	443.087,15
<b><i>Totale dell'Esercizio</i></b>	<b>2.001.483,30</b>	<b>1.627.983,23</b>	<b>2.614.850,72</b>	<b>1.937.831,31</b>	<b>2.796.106,70</b>
<b>TOTALE COMPLESSIVO</b>	<b>2.001.483,30</b>	<b>2.283.145,48</b>	<b>3.185.973,97</b>	<b>2.751.323,42</b>	<b>2.796.106,70</b>
<b>TOTALE A PAREGGIO</b>	<b>2.001.483,30</b>	<b>2.283.145,48</b>	<b>3.185.973,97</b>	<b>2.751.323,42</b>	<b>2.796.106,70</b>

<b>SPESE</b>	<i>Pagato 2016</i>	<i>Pagato 2017</i>	<i>Pagato 2018</i>	<i>Pagato 2019</i>	<i>Pagato 2020</i>
<i>Titolo 1</i>	1.292.770,71	1.341.532,14	1.463.727,38	1.572.354,19	1.428.678,69
<i>Titolo 2</i>	306.205,00	123.171,93	580.374,24	305.260,48	507.635,94
<i>Titolo 3</i>	0,00	0,00	0,00	0,00	0,00
<b><i>Totale spese Finali</i></b>	<b>1.598.975,71</b>	<b>1.464.704,07</b>	<b>2.044.101,62</b>	<b>1.877.614,67</b>	<b>1.936.314,63</b>
<i>Titolo 4</i>	38.452,83	23.372,25	34.166,76	44.965,62	34.000,00
<i>Titolo 5</i>	0,00	0,00	0,00	0,00	0,00
<i>Titolo 7</i>	165.931,01	223.945,91	294.213,48	239.549,94	449.347,00
<b><i>Totale dell'Esercizio</i></b>	<b>1.803.359,55</b>	<b>1.712.022,23</b>	<b>2.372.481,86</b>	<b>2.162.130,23</b>	<b>2.419.661,63</b>
<b>TOTALE COMPLESSIVO</b>	<b>1.803.359,55</b>	<b>1.712.022,23</b>	<b>2.372.481,86</b>	<b>2.162.130,23</b>	<b>2.419.661,63</b>
<b>FONDO DI CASSA</b>	<b>198.123,75</b>	<b>571.123,25</b>	<b>813.492,11</b>	<b>589.193,19</b>	<b>376.445,07</b>
<b>TOTALE A PAREGGIO</b>	<b>2.001.483,30</b>	<b>2.283.145,48</b>	<b>3.185.973,97</b>	<b>2.751.323,42</b>	<b>2.796.106,70</b>

## 5.2 ANALISI DELL'ENTRATA

	<i>Assestato</i>	<i>Percentuale sul totale</i>	<i>Incassato di competenza</i>	<i>Incassato a residuo</i>	<i>Totale Incassato</i>	<i>Percentuale di competenza</i>	<i>Percentuale a residuo</i>	<i>Percentuale su totale</i>	<i>Percentuale di incasso</i>
<i>Fondo di Cassa</i>	0,00	0,000%	0,00	0,00	0,00	0,000%	0,000%	0,000%	0,000%
<i>Titolo 1</i>	1.432.108,55	39,440%	1.038.246,23	93.597,79	1.131.844,02	38,850%	75,770%	40,480%	79,030%
<i>Titolo 2</i>	442.876,80	12,200%	420.548,74	1.628,00	422.176,74	15,740%	1,320%	15,100%	95,330%
<i>Titolo 3</i>	327.706,71	9,030%	230.594,61	3.327,68	233.922,29	8,630%	2,690%	8,370%	71,380%
<i>Titolo 4</i>	1.022.673,24	28,160%	541.138,62	23.937,88	565.076,50	20,250%	19,380%	20,210%	55,250%
<i>Titolo 5</i>	0,00	0,000%	0,00	0,00	0,00	0,000%	0,000%	0,000%	0,000%
<i>Titolo 6</i>	0,00	0,000%	0,00	0,00	0,00	0,000%	0,000%	0,000%	0,000%
<i>Titolo 7</i>	0,00	0,000%	0,00	0,00	0,00	0,000%	0,000%	0,000%	0,000%
<i>Titolo 9</i>	405.654,30	11,170%	442.054,60	1.032,55	443.087,15	16,540%	0,840%	15,850%	109,230%
<b>TOTALE</b>	<b>3.631.019,60</b>	<b>100,000%</b>	<b>2.672.582,80</b>	<b>123.523,90</b>	<b>2.796.106,70</b>	<b>100,000%</b>	<b>100,000%</b>	<b>100,000%</b>	<b>77,010%</b>

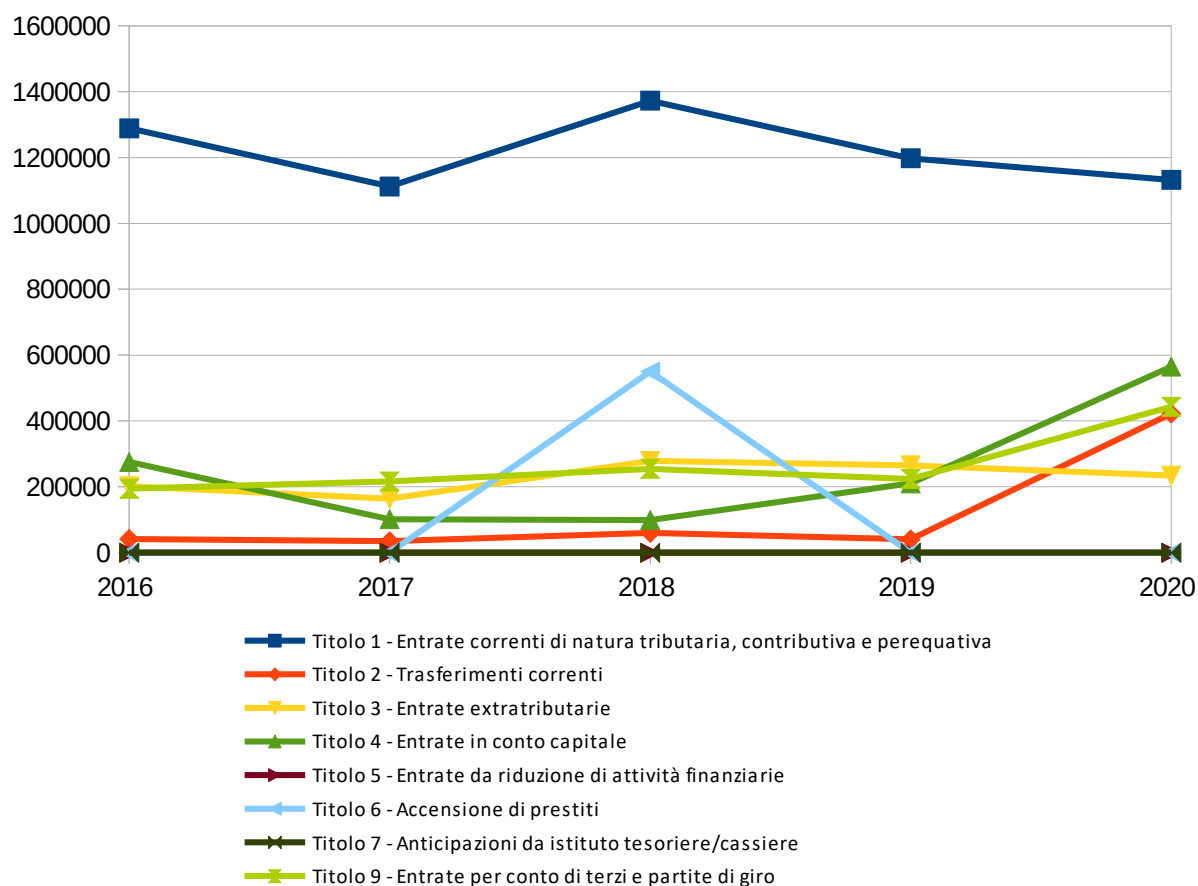




**PROSPETTO PLURIENNALE DELLE RISCOSSIONI**

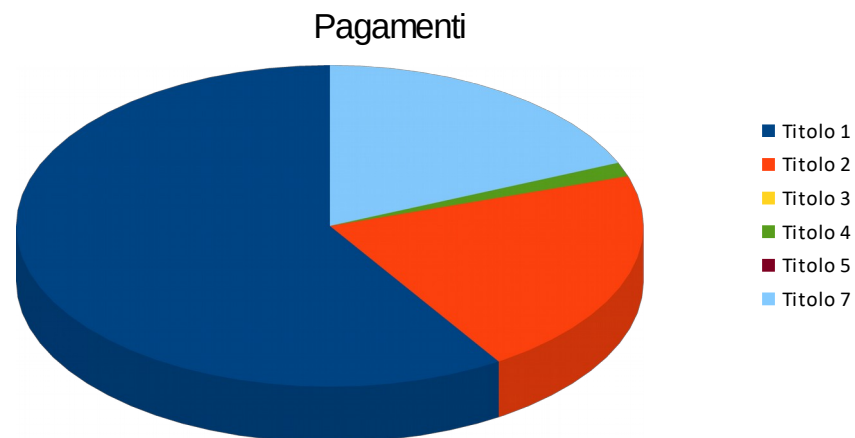
	2016	2017	2018	2019	2020
Titolo 1 - Entrate correnti di natura tributaria, contributiva e perequativa	1.288.736,91	1.112.131,30	1.372.704,14	1.197.814,97	1.131.844,02
Titolo 2 - Trasferimenti correnti	41.739,26	34.449,05	59.816,72	40.294,51	422.176,74
Titolo 3 - Entrate extratributarie	201.562,55	163.764,21	278.522,08	265.432,52	233.922,29
Titolo 4 - Entrate in conto capitale	275.271,24	101.365,05	99.191,28	210.450,59	565.076,50
Titolo 5 - Entrate da riduzione di attività finanziarie	0,00	0,00	0,00	0,00	0,00
Titolo 6 - Accensione di prestiti	0,00	0,00	550.000,00	0,00	0,00
Titolo 7 - Anticipazioni da istituto tesoriere/cassiere	0,00	0,00	0,00	0,00	0,00
Titolo 9 - Entrate per conto di terzi e partite di giro	194.173,34	216.273,62	254.616,50	223.838,72	443.087,15
<b>TOTALE</b>	<b>2.001.483,30</b>	<b>1.627.983,23</b>	<b>2.614.850,72</b>	<b>1.937.831,31</b>	<b>2.796.106,70</b>

Nota: il prospetto prende in considerazione solo gli anni in cui vige l'attuale decreto D.Lgs. 118/11.



### 5.3 ANALISI DELLA SPESA

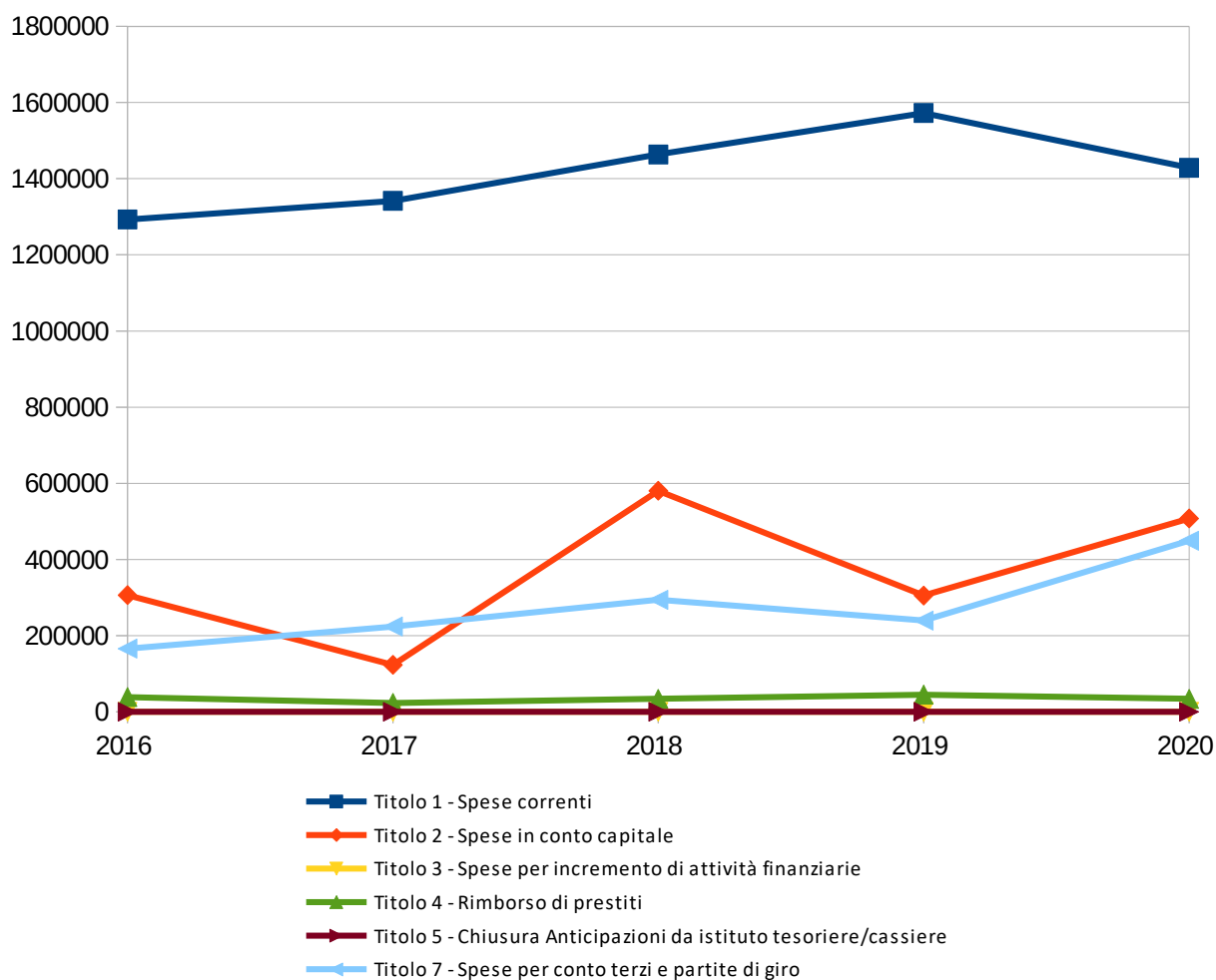
	<i>Assestato</i>	<i>Percentuale sul totale</i>	<i>Pagato di competenza</i>	<i>Pagato a residuo</i>	<i>Totale Pagato</i>	<i>Percentuale di competenza</i>	<i>Percentuale a residuo</i>	<i>Percentuale su totale</i>	<i>Percentuale di pagamento</i>
<i>Titolo 1</i>	2.221.662,43	54,460%	1.202.364,70	226.313,99	1.428.678,69	61,560%	48,500%	59,040%	64,310%
<i>Titolo 2</i>	1.437.016,85	35,220%	281.754,03	225.881,91	507.635,94	14,430%	48,410%	20,980%	35,330%
<i>Titolo 3</i>	0,00	0,000%	0,00	0,00	0,00	0,000%	0,000%	0,000%	0,000%
<i>Titolo 4</i>	34.000,00	0,830%	34.000,00	0,00	34.000,00	1,740%	0,000%	1,410%	100,000%
<i>Titolo 5</i>	0,00	0,000%	0,00	0,00	0,00	0,000%	0,000%	0,000%	0,000%
<i>Titolo 7</i>	386.955,19	9,490%	434.900,26	14.446,74	449.347,00	22,270%	3,100%	18,570%	116,120%
<b>TOTALE</b>	<b>4.079.634,47</b>	<b>100,000%</b>	<b>1.953.018,99</b>	<b>466.642,64</b>	<b>2.419.661,63</b>	<b>100,000%</b>	<b>100,000%</b>	<b>100,000%</b>	<b>59,310%</b>



**PROSPETTO PLURIENNALE DEI PAGAMENTI**

	2016	2017	2018	2019	2020
Titolo 1 - Spese correnti	1.292.770,71	1.341.532,14	1.463.727,38	1.572.354,19	1.428.678,69
Titolo 2 - Spese in conto capitale	306.205,00	123.171,93	580.374,24	305.260,48	507.635,94
Titolo 3 - Spese per incremento di attività finanziarie	0,00	0,00	0,00	0,00	0,00
Titolo 4 - Rimborso di prestiti	38.452,83	23.372,25	34.166,76	44.965,62	34.000,00
Titolo 5 - Chiusura Anticipazioni da istituto tesoriere/cassiere	0,00	0,00	0,00	0,00	0,00
Titolo 7 - Spese per conto terzi e partite di giro	165.931,01	223.945,91	294.213,48	239.549,94	449.347,00
<b>TOTALE</b>	<b>1.803.359,55</b>	<b>1.712.022,23</b>	<b>2.372.481,86</b>	<b>2.162.130,23</b>	<b>2.419.661,63</b>

Nota: il prospetto prende in considerazione solo gli anni in cui vige l'attuale decreto D.Lgs. 118/11.



**6 - ANALISI DEL BUDGET DI COMPETENZA PER RESPONSABILE****6.1 ANALISI DELL'ENTRATA**

	<i>Assestato</i>	<i>Percentuale sul totale</i>	<i>Accertato*</i>	<i>Percentuale sul totale</i>	<i>Maggiori/ Minori Entrate</i>	<i>Percentuale di realizzazione</i>	<i>Incassato*</i>	<i>Percentuale sul totale</i>	<i>Da riportare</i>	<i>Percentuale di incasso</i>
<b>NESSUN RESP. DI SERVIZIO</b>										
NESSUN RESP. DI SERVIZIO	1.219.786,46	34,450%	992.675,51	31,410%	-227.110,95	81,380%	991.414,85	34,310%	1.260,66	99,870%
Resp. di Capitolo BUA ROSARIO	2.191.804,22	61,910%	2.040.875,37	64,590%	-150.928,85	93,110%	1.774.428,92	61,410%	266.446,45	86,940%
Resp. di Capitolo BUA ROSARIO	89.575,56	2,530%	63.276,82	2,000%	-26.298,74	70,640%	60.642,82	2,100%	2.634,00	95,840%
Resp. di Capitolo ASSI SERGIO	0,00	0,000%	0,00	0,000%	0,00	0,000%	0,00	0,000%	0,00	0,000%
<b>Totale NESSUN RESP. DI SERVIZIO</b>	<b>3.501.166,24</b>	<b>98,890%</b>	<b>3.096.827,70</b>	<b>98,000%</b>	<b>-404.338,54</b>	<b>88,450%</b>	<b>2.826.486,59</b>	<b>97,820%</b>	<b>270.341,11</b>	<b>91,270%</b>
<b>Resp. di Servizio BUA ROSARIO</b>										
Resp. di Capitolo BUA ROSARIO	13.072,09	0,370%	13.072,09	0,410%	0,00	100,000%	13.072,09	0,450%	0,00	100,000%
<b>Totale Resp. di Servizio BUA ROSARIO</b>	<b>13.072,09</b>	<b>0,370%</b>	<b>13.072,09</b>	<b>0,410%</b>	<b>0,00</b>	<b>100,000%</b>	<b>13.072,09</b>	<b>0,450%</b>	<b>0,00</b>	<b>100,000%</b>
<b>Resp. di Servizio BUA ROSARIO</b>										
Resp. di Capitolo BUA ROSARIO	26.274,56	0,740%	50.003,19	1,580%	23.728,63	190,310%	50.003,19	1,730%	0,00	100,000%
<b>Totale Resp. di Servizio BUA ROSARIO</b>	<b>26.274,56</b>	<b>0,740%</b>	<b>50.003,19</b>	<b>1,580%</b>	<b>23.728,63</b>	<b>190,310%</b>	<b>50.003,19</b>	<b>1,730%</b>	<b>0,00</b>	<b>100,000%</b>
<b>TOTALE</b>	<b>3.540.512,89</b>	<b>100,000%</b>	<b>3.159.902,98</b>	<b>100,000%</b>	<b>-380.609,91</b>	<b>89,250%</b>	<b>2.889.561,87</b>	<b>100,000%</b>	<b>270.341,11</b>	<b>91,440%</b>

\*Nota: accertato ed incassato comprendono anche stanziamento del titolo 0 in capo al responsabile

**PROSPETTO PLURIENNALE DELL'ACCERTATO\* DI COMPETENZA PER RESPONSABILE**

	2016	2017	2018	2019	2020
<b>NESSUN RESP. DI SERVIZIO</b>					
NESSUN RESP. DI SERVIZIO	661.664,32	769.159,69	369.509,26	679.288,73	992.675,51
Resp. di Capitolo BUA ROSARIO	1.396.433,04	1.469.678,53	49.846,86	1.592.438,32	2.040.875,37
Resp. di Capitolo BUA ROSARIO	58.351,00	78.567,49	82.635,72	83.711,88	63.276,82
Resp. di Capitolo LEBBOLO MATTEO FRANCESCO	141.958,12	163.674,01	0,00	0,00	0,00
Resp. di Capitolo ASSI SERGIO	0,00	0,00	158.673,24	0,00	0,00
Resp. di Capitolo MONICA PIAZZALUNGA	0,00	0,00	1.431.504,58	0,00	0,00
<b>Totale NESSUN RESP. DI SERVIZIO</b>	<b>2.258.406,48</b>	<b>2.481.079,72</b>	<b>2.092.169,66</b>	<b>2.355.438,93</b>	<b>3.096.827,70</b>
<b>Resp. di Servizio BUA ROSARIO</b>					
Resp. di Capitolo BUA ROSARIO	0,00	0,00	6.240,90	5.939,85	13.072,09
<b>Totale Resp. di Servizio BUA ROSARIO</b>	<b>0,00</b>	<b>0,00</b>	<b>6.240,90</b>	<b>5.939,85</b>	<b>13.072,09</b>
<b>Resp. di Servizio BUA ROSARIO</b>					
Resp. di Capitolo BUA ROSARIO	0,00	0,00	0,00	0,00	50.003,19
<b>Totale Resp. di Servizio BUA ROSARIO</b>	<b>0,00</b>	<b>0,00</b>	<b>0,00</b>	<b>0,00</b>	<b>50.003,19</b>
<b>TOTALE</b>	<b>2.258.406,48</b>	<b>2.481.079,72</b>	<b>2.098.410,56</b>	<b>2.361.378,78</b>	<b>3.159.902,98</b>

Nota: il prospetto prende in considerazione solo gli anni in cui vige l'attuale decreto D.Lgs. 118/11.

\*Nota: accertato comprende anche stanziamento del titolo 0 in capo al responsabile

## 6.2 ANALISI DELLA SPESA

	<i>Assestato</i>	<i>Percentuale sul totale</i>	<i>Impegnato</i>	<i>Percentuale sul totale</i>	<i>F.P.V.</i>	<i>Percentuale sul totale</i>	<i>Minori Spese</i>	<i>Percentuale di realizzazione</i>	<i>Pagato</i>	<i>Percentuale sul totale</i>	<i>Da riportare</i>	<i>Percentuale di pagamento</i>
<b>NESSUN RESP. DI SERVIZIO</b>												
NESSUN RESP. DI SERVIZIO	1.664.280,58	47,010%	777.649,19	30,380%	603.980,95	96,800%	282.650,44	83,020%	567.252,53	29,040%	210.396,66	72,940%
Resp. di Capitolo BUA ROSARIO	1.059.623,48	29,930%	1.096.845,07	42,840%	7.728,14	1,240%	-44.949,73	104,240%	992.979,95	50,840%	103.865,12	90,530%
Resp. di Capitolo BUA ROSARIO	714.106,67	20,170%	643.280,94	25,130%	7.206,14	1,150%	63.619,59	91,090%	358.530,92	18,360%	284.750,02	55,730%
Resp. di Capitolo ASSI SERGIO	59.502,16	1,680%	6.502,16	0,250%	0,00	0,000%	53.000,00	10,930%	6.502,16	0,330%	0,00	100,000%
Resp. di Capitolo MONICA PIAZZALUNGA	0,00	0,000%	0,00	0,000%	0,00	0,000%	0,00	0,000%	0,00	0,000%	0,00	0,000%
<b>Totale NESSUN RESP. DI SERVIZIO</b>	<b>3.497.512,89</b>	<b>98,790%</b>	<b>2.524.277,36</b>	<b>98,600%</b>	<b>618.915,23</b>	<b>99,200%</b>	<b>354.320,30</b>	<b>89,870%</b>	<b>1.925.265,56</b>	<b>98,580%</b>	<b>599.011,80</b>	<b>76,270%</b>
<b>Resp. di Servizio BUA ROSARIO</b>												
Resp. di Capitolo BUA ROSARIO	0,00	0,000%	0,00	0,000%	0,00	0,000%	0,00	0,000%	0,00	0,000%	0,00	0,000%
Resp. di Capitolo BUA ROSARIO	9.000,00	0,250%	8.359,19	0,330%	0,00	0,000%	640,81	92,880%	4.008,54	0,210%	4.350,65	47,950%
<b>Totale Resp. di Servizio BUA ROSARIO</b>	<b>9.000,00</b>	<b>0,250%</b>	<b>8.359,19</b>	<b>0,330%</b>	<b>0,00</b>	<b>0,000%</b>	<b>640,81</b>	<b>92,880%</b>	<b>4.008,54</b>	<b>0,210%</b>	<b>4.350,65</b>	<b>47,950%</b>
<b>Resp. di Servizio ASSI SERGIO</b>												
Resp. di Capitolo ASSI SERGIO	34.000,00	0,960%	27.500,00	1,070%	5.000,00	0,800%	1.500,00	95,590%	23.744,89	1,220%	3.755,11	86,350%
<b>Totale Resp. di Servizio ASSI SERGIO</b>	<b>34.000,00</b>	<b>0,960%</b>	<b>27.500,00</b>	<b>1,070%</b>	<b>5.000,00</b>	<b>0,800%</b>	<b>1.500,00</b>	<b>95,590%</b>	<b>23.744,89</b>	<b>1,220%</b>	<b>3.755,11</b>	<b>86,350%</b>
<b>TOTALE</b>	<b>3.540.512,89</b>	<b>100,000%</b>	<b>2.560.136,55</b>	<b>100,000%</b>	<b>623.915,23</b>	<b>100,000%</b>	<b>356.461,11</b>	<b>89,930%</b>	<b>1.953.018,99</b>	<b>100,000%</b>	<b>607.117,56</b>	<b>76,290%</b>

**PROSPETTO PLURIENNALE DELL'IMPEGNATO DI COMPETENZA PER RESPONSABILE**

	2016	2017	2018	2019	2020
<b>NESSUN RESP. DI SERVIZIO</b>					
NESSUN RESP. DI SERVIZIO	197.970,00	66.227,40	2.800,00	694.785,20	777.649,19
Resp. di Capitolo BUA ROSARIO	785.432,87	800.596,35	136.632,56	895.083,93	1.096.845,07
Resp. di Capitolo BUA ROSARIO	538.276,97	485.271,42	439.454,83	497.833,52	643.280,94
Resp. di Capitolo LEBBOLO MATTEO FRANCESCO	711.534,70	908.363,41	0,00	0,00	0,00
Resp. di Capitolo ASSI SERGIO	0,00	0,00	469.472,11	43.119,00	6.502,16
Resp. di Capitolo MONICA PIAZZALUNGA	0,00	0,00	773.656,70	0,00	0,00
<b>Totale NESSUN RESP. DI SERVIZIO</b>	<b>2.233.214,54</b>	<b>2.260.458,58</b>	<b>1.822.016,20</b>	<b>2.130.821,65</b>	<b>2.524.277,36</b>
<b>Resp. di Servizio BUA ROSARIO</b>					
Resp. di Capitolo BUA ROSARIO	0,00	0,00	3.209,55	0,00	0,00
Resp. di Capitolo BUA ROSARIO	0,00	0,00	0,00	0,00	8.359,19
<b>Totale Resp. di Servizio BUA ROSARIO</b>	<b>0,00</b>	<b>0,00</b>	<b>3.209,55</b>	<b>0,00</b>	<b>8.359,19</b>
<b>Resp. di Servizio ASSI SERGIO</b>					
Resp. di Capitolo ASSI SERGIO	0,00	0,00	0,00	0,00	27.500,00
<b>Totale Resp. di Servizio ASSI SERGIO</b>	<b>0,00</b>	<b>0,00</b>	<b>0,00</b>	<b>0,00</b>	<b>27.500,00</b>
<b>TOTALE</b>	<b>2.233.214,54</b>	<b>2.260.458,58</b>	<b>1.825.225,75</b>	<b>2.130.821,65</b>	<b>2.560.136,55</b>

Nota: il prospetto prende in considerazione solo gli anni in cui vige l'attuale decreto D.Lgs. 118/11.

**7 - APPROFONDIMENTI****7.1 PROSPETTO COMPARATIVO DELL'ASSESTATO DI COMPETENZA**

ASSESTATO DI COMPETENZA ESERCIZIO 2021								
	Titolo 0 Disavanzo di Amministrazione	Titolo 1 Spese Correnti	Titolo 2 Spese in conto capitale	Titolo 3 Spese per incremento di attività finanziarie	Titolo 4 Rimborso di prestiti	Titolo 5 chiusura anticipazioni da istituto tesoriere/cassiere	Titolo 7 spese per conto terzi e partite di giro	TOTALE
<b>ENTRATE PER TITOLI E DESTINAZIONE</b>								
0 - Avanzo di amministrazione	14.000,00							14.000,00
0 - Accantonamento F.P.V. di Parte Corrente		7.159,52						7.159,52
0 - Accantonamento F.P.V. di Parte Capitale			195.819,55					195.819,55
0 - Accantonamento F.P.V. di Parte Finanziaria								
1 - Entrate correnti di natura tributaria, contributiva e perequativa		1.262.589,17						1.262.589,17
2 - Trasferimenti correnti		441.250,80						441.250,80
3 - Entrate extratributarie		310.988,61						310.988,61
4 - Entrate in conto capitale			947.673,24					947.673,24
5 - Entrate da riduzione di attività finanziarie								
6 - Accensione di prestiti								
7 - Anticipazioni da istituto tesoriere/cassiere								
9 - Entrate per conto di terzi e partite di giro							361.032,00	361.032,00
<b>TOTALE ENTRATE</b>	<b>14.000,00</b>	<b>2.021.988,10</b>	<b>1.143.492,79</b>				<b>361.032,00</b>	<b>3.540.512,89</b>
<b>SPESE PER MISSIONE E TITOLI</b>								
00 - Disavanzo di Amministrazione								
01 - Servizi istituzionali, generali e di gestione		662.767,89	44.959,94					707.727,83
02 - Giustizia								
03 - Ordine pubblico e sicurezza		63.123,20						63.123,20
04 - Istruzione e diritto allo studio		366.839,65	6.000,00					372.839,65
05 - Tutela e valorizzazione dei beni e delle attività culturali		60.000,00						60.000,00
06 - Politiche giovanili, sport e tempo libero		28.350,00	485.000,00					513.350,00
07 - Turismo		4.340,00						4.340,00
08 - Assetto del territorio ed edilizia abitativa		19.700,00	157.870,16					177.570,16
09 - Sviluppo sostenibile e tutela del territorio e dell'ambiente		268.847,52	195.242,52					464.090,04
10 - Trasporti e diritto alla mobilità		122.500,00	234.187,40					356.687,40



<i>11 - Soccorso civile</i>		27.012,47						<b>27.012,47</b>
<i>12 - Diritti sociali, politiche sociali e famiglia</i>		287.634,47	34.232,77					<b>321.867,24</b>
<i>13 - Tutela della salute</i>								
<i>14 - Sviluppo economico e competitività</i>		5.050,00						<b>5.050,00</b>
<i>15 - Politiche per il lavoro e la formazione professionale</i>								
<i>16 - Agricoltura, politiche agroalimentari e pesca</i>								
<i>17 - Energia e diversificazione delle fonti energetiche</i>								
<i>18 - Relazioni con le altre autonomie territoriali e locali</i>								
<i>19 - Relazioni internazionali</i>								
<i>20 - Fondi e accantonamenti</i>		42.040,39						<b>42.040,39</b>
<i>50 - Debito pubblico</i>		29.782,51			34.000,00			<b>63.782,51</b>
<i>60 - Anticipazioni finanziarie</i>								
<i>99 - Servizi per conto terzi</i>							361.032,00	<b>361.032,00</b>
<b>TOTALE SPESE</b>		<b>1.987.988,10</b>	<b>1.157.492,79</b>		<b>34.000,00</b>		<b>361.032,00</b>	<b>3.540.512,89</b>

## **7.2 OPERE PUBBLICHE**

### **NUOVI INVESTIMENTI**

**INVESTIMENTI IN CORSO DI REALIZZAZIONE**

		Residui Iniziali	Minori Spese	Pagato	Da Riportare	Assestato	Impegnato	F.P.V.	Minori Spese	Pagato	Da Riportare
Cap. 1005/0	MANUTENZIONE STRAORDINARIA IMMOBILI UFFICI COMUNALI	736,79	0,00	736,79	0,00	18.000,00	12.998,00	5.002,00	0,00	12.998,00	0,00
Cap. 1036/0	INTERVENTI DI MANUTENZIONE STRAORDINARIA CIMITER	677,10	0,00	677,10	0,00	0,00	0,00	0,00	0,00	0,00	0,00
Cap. 1037/0	INTERVENTI DI MANUTENZIONE STRAORDINARIA CIMITERO FINANZIATI DA TRASFERIMENTO ERARIALE	0,00	0,00	0,00	0,00	3.000,00	0,00	1.794,62	1.205,38	0,00	0,00
Cap. 1038/0	INTERVENTI EFFICIENTAMENTO ENERGETICO FINANZIATI DA TRASFERIMENTO ERARIALE (DL CRESCITA)	45.325,95	0,00	44.950,11	375,84	0,00	0,00	0,00	0,00	0,00	0,00
Cap. 1038/1	RIFACIMENTO SERRAMENTI E PORTA EX BANCA FINANZIATI DA TRASFERIMENTO ERARIALE (DL CRESCITA)	0,00	0,00	0,00	0,00	41.000,00	41.000,00	0,00	0,00	41.000,00	0,00
Cap. 1038/2	EFFICIENTAMENTO LED MUNICIPIO FINANZIATI DA TRASFERIMENTO ERARIALE (DL CRESCITA)	0,00	0,00	0,00	0,00	9.000,00	0,00	9.000,00	0,00	0,00	0,00
Cap. 1039/0	EFFICIENTAMENTO LED MUNICIPIO	0,00	0,00	0,00	0,00	8.000,00	0,00	8.000,00	0,00	0,00	0,00
Cap. 1040/0	INTERVENTI SU CENTRO SPORTIVO COMUNALE	0,00	0,00	0,00	0,00	485.000,00	73.538,42	367.339,42	44.122,16	73.538,42	0,00
Cap. 1047/0	MANUTENZIONE STRAORDINARIA IMMOBILI PLESSO SCOLASTICO	4.166,98	0,00	4.166,98	0,00	0,00	0,00	0,00	0,00	0,00	0,00
Cap. 1048/0	EMERGENZA COVID CONTRIBUTO DA MINISTERO ADEGUAMENTO E ADATTAMENTO FUNZIONALE DEGLI SPAZI E DELLE AULE DIDATTICHE IN CONSEGUENZA DELL'EMERGENZA SANITARIA COVID	0,00	0,00	0,00	0,00	6.000,00	2.955,86	2.815,76	228,38	2.950,28	5,58
Cap. 1066/0	ACQUISTO IDROPULTRICE	0,00	0,00	0,00	0,00	1.500,00	1.390,80	0,00	109,20	1.390,80	0,00
Cap. 1099/0	MESSA IN SICUREZZA EDIFICI E STRADE (FINANZIAMENTO ERARIALE)	7.350,00	0,00	6.676,58	673,42	59.502,16	6.502,16	0,00	53.000,00	6.502,16	0,00
Cap. 1100/0	LAVORI MANUTENZIONE STRAORDINARIA STRADE COM.LI	5.297,77	0,00	5.297,76	0,01	229.187,40	80.059,32	56.852,70	92.275,38	76.574,41	3.484,91
Cap. 1103/0	ACQUISTO AREE	0,00	0,00	0,00	0,00	5.000,00	0,00	5.000,00	0,00	0,00	0,00
Cap. 1111/0	INTERVENTI PARCO PUBBLICO VIA MONTE GRAPPA FINANZIATO DA L.R. 9 DEL 4/5/2020	0,00	0,00	0,00	0,00	117.445,00	6.462,48	104.482,52	6.500,00	6.019,73	442,75
Cap. 1111/1	INTERVENTI SU PACRHI E GIOCHI	0,00	0,00	0,00	0,00	5.000,00	0,00	5.000,00	0,00	0,00	0,00
Cap. 1114/0	INTERVENTI PARCO PUBBLICO VIA MONTE GRAPPA	0,00	0,00	0,00	0,00	20.000,00	0,00	20.000,00	0,00	0,00	0,00

		Residui Iniziali	Minori Spese	Pagato	Da Riportare	Assestato	Impegnato	F.P.V.	Minori Spese	Pagato	Da Riportare
Cap. 1115/0	INTERVENTI ILLUMINAZIONE PUBBLICA A SEGUITO DI DANNI E INCIDENTI	0,00	0,00	0,00	0,00	3.500,00	3.484,32	0,00	15,68	3.484,32	0,00
Cap. 1116/0	LAVORI COLLEGAMENTO AREA PARCO AT3-AT9 CON GIARDINO CENTRO SOCIO CULTURALE	0,00	0,00	0,00	0,00	40.000,00	0,00	0,00	40.000,00	0,00	0,00
Cap. 1146/0	INCARICHI PRESTAZIONI PROFESSIONALI DIV.	3.255,30	0,00	3.128,42	126,88	26.959,94	5.758,14	16.764,88	4.436,92	5.758,14	0,00
Cap. 1151/0	ACQUISIZIONE ARREDI PER SPAZIO AGGREG.SOCIO-CULTURALE	0,00	0,00	0,00	0,00	5.928,00	5.928,00	0,00	0,00	5.928,00	0,00
Cap. 1155/0	10% ONERI URBANIZ. PER OPERE ELIMINAZIONE BAR RIERE ARCHITETTONICHE (10% PRIMARIA + SECONDARIA)	0,00	0,00	0,00	0,00	20.249,94	2.840,00	6.929,05	10.480,89	2.840,00	0,00
Cap. 1160/0	REALIZZAZIONE DI OPERE DI URBANIZZAZIONE	4.803,74	0,00	4.803,74	0,00	1.568,00	1.568,00	0,00	0,00	0,00	1.568,00
Cap. 1162/0	ADEGUAMENTO HARDWARE E SOFTWARE	8.500,00	0,00	8.500,00	0,00	0,00	0,00	0,00	0,00	0,00	0,00
	<b>TOTALE INTERVENTI IN CORSO DI REALIZZAZIONE E NON CONCLUSI</b>	<b>80.113,63</b>	<b>0,00</b>	<b>78.937,48</b>	<b>1.176,15</b>	<b>1.105.840,44</b>	<b>244.485,50</b>	<b>608.980,95</b>	<b>252.373,99</b>	<b>238.984,26</b>	<b>5.501,24</b>

### **7.3 RICORSO, SOSTENIBILITÀ E ANDAMENTO DELL'INDEBITAMENTO**

La mole dell'indebitamento, insieme al costo del personale, è la componente più rilevante della rigidità di un bilancio comunale.

Come si può notare, l'intenzione dell'Ente è quella di migliorare progressivamente tali risultati.

#### **NUOVI MUTUI APERTI DURANTE L'ESERCIZIO**

Nel corso della gestione particolare attenzione è stata dedicata alle scelte di indebitamento, le quali sono state attentamente valutate nella loro portata e nei riflessi che hanno provocato e provocheranno nella gestione dell'anno in corso e degli anni successivi, soprattutto in riferimento al costante mantenimento degli equilibri economico-finanziari nel tempo.

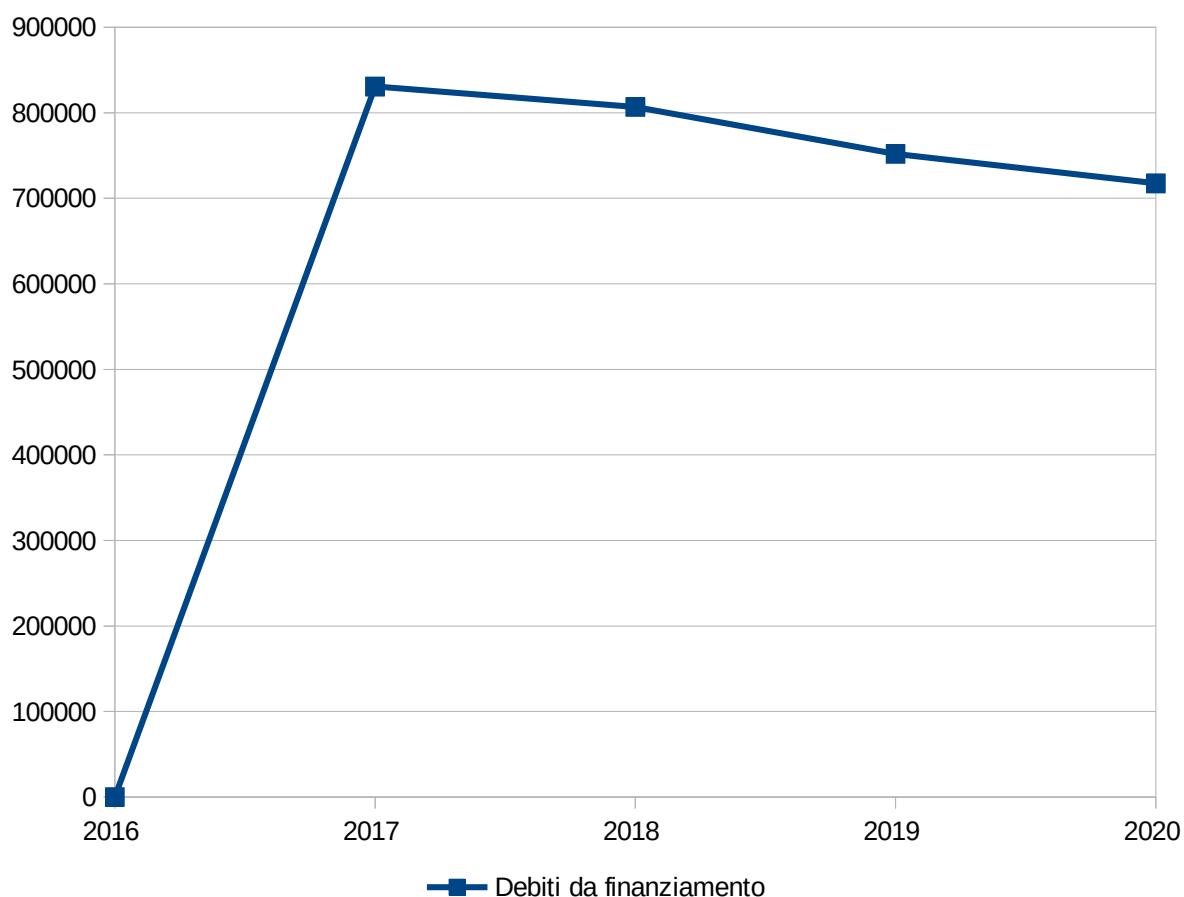
Il ricorso all'indebitamento per il finanziamento degli interventi programmati delle spese d'investimento è stato realizzato qualora non fossero presenti risorse finanziarie alternative che non avrebbero determinato oneri indotti per il bilancio dell'Ente. A questo fine, occorre è stata operata un'attenta e costante valutazione preventiva prima di ricorrere all'indebitamento.

Ai fini del mantenimento dell'equilibrio patrimoniale, si è cercato di commisurare il periodo di ammortamento dell'indebitamento al presumibile periodo nel quale gli investimenti correlati potranno produrre la loro utilità.

**ANDAMENTO PLURIENNALE DELL'INDEBITAMENTO**

	2016	2017	2018	2019	2020
Debiti da finanziamento	0,00	830.644,38	806.757,78	751.841,93	717.512,00

Nota: il prospetto prende in considerazione solo gli anni in cui vige l'attuale decreto D.Lgs. 118/11.

**SOSTENIBILITÀ INDEBITAMENTO A MEDIO/LUNGO TERMINE****Analisi delle quote capitale e interessi**

	Previsione	Assestato	Impegnato	Minori Spese	Pagamenti	Da riportare
Quota Interessi	29.782,51	29.782,51	29.112,32	670,19	29.112,32	0,00
Quota Capitale	34.000,00	34.000,00	34.000,00	0,00	34.000,00	0,00
<b>Totale</b>	<b>63.782,51</b>	<b>63.782,51</b>	<b>63.112,32</b>	<b>670,19</b>	<b>63.112,32</b>	<b>0,00</b>

**Incidenza degli interessi sulle entrate correnti**

	2016	2017	2018	2019	2020
Quota interessi	14.172,55	12.259,67	30.203,81	28.094,11	29.112,32
Entrate Correnti	357.517,41	1.468.875,83	1.440.316,02	1.518.810,63	1.535.660,44
<b>% su Entrate Correnti</b>	<b>3,964%</b>	<b>0,835%</b>	<b>2,097%</b>	<b>1,850%</b>	<b>1,896%</b>
Limite art. 204 TUEL	10%	10%	10%	10%	10%

Art. 204 del TUEL: "L'ente locale può assumere nuovi mutui [...] solo se l'importo annuale degli interessi, [...] non supera il 10 per cento delle entrate relative ai primi tre titoli delle entrate del rendiconto del penultimo anno precedente quello in cui viene prevista l'assunzione dei mutui."

**INDEBITAMENTO A BREVE TERMINE**

Le anticipazioni di cassa erogate dal tesoriere dell'Ente sono contabilizzate nel titolo istituito appositamente per tale tipologia di Entrate che, ai sensi dell'articolo all'art. 3, comma 17, della legge 350/2003, non costituiscono debito dell'Ente, in quanto destinate a fronteggiare temporanee esigenze di liquidità dell'Ente e destinate ad essere chiuse entro l'esercizio.

Pertanto, alla data del 31 dicembre di ciascun esercizio, l'ammontare delle Entrate accertate e riscosse derivanti da anticipazioni deve corrispondere all'ammontare delle Spese impegnate e pagate per la chiusura delle stesse. Le Entrate derivanti dalle anticipazioni di tesoreria e le corrispondenti Spese riguardanti la chiusura delle anticipazioni di tesoreria sono contabilizzate nel rispetto del principio contabile generale dell'integrità, per il quale le Entrate e le Spese devono essere registrate per il loro intero importo, al lordo delle correlate Spese e Entrate.

Nel corso dell'esercizio la buona disponibilità di cassa ha permesso di non ricorrere all'anticipazione di tesoreria, come si evince dal prospetto seguente.

	Previsione	Assestato	Impegnato Accertato	Pagamenti Incassi
Entrate Titolo VII	0,00	0,00	0,00	0,00
Spese Titolo V	0,00	0,00	0,00	0,00
<b>Saldo</b>	<b>0,00</b>	<b>0,00</b>	<b>0,00</b>	<b>0,00</b>

**INDEBITAMENTO DA STRUMENTI DERIVATI**

<i>Analisi delle quote capitale e interessi</i>						
	Previsione	Assestato	Impegnato	Minori Spese	Pagamenti	Da riportare
Quota Interessi	0,00	0,00	0,00	0,00	0,00	0,00
Quota Capitale	0,00	0,00	0,00	0,00	0,00	0,00
<b>Totale</b>	<b>0,00</b>	<b>0,00</b>	<b>0,00</b>	<b>0,00</b>	<b>0,00</b>	<b>0,00</b>

## 7.4 TRIBUTI E TARIFFE

### IMPOSTA MUNICIPALE PROPRIA (IMU)

Con la Legge di Bilancio 2020 - Legge 27 dicembre 2019, n. 160 comma 738, è stata abrogata la TASI ed è stata istituita la nuova imposta municipale propria (IMU).

Il presupposto dell'imposta è il possesso di immobili. Il possesso dell'abitazione principale o assimilata, non costituisce presupposto dell'imposta, salvo che si tratti di un'unità abitativa classificata nelle categorie catastali A1/A8/A9.

<b>ALIQUOTE IMU ANNO 2020</b>	
Aliquota prima casa e pertinenze (Cat A1 - A8 -A9 e relative pertinenze)	5 per mille
Aliquota altri fabbricati	10,6 per mille
Aliquota terreni	ESENTE
Aliquota aree fabbricabili	10,6 per mille

	<i>Assestato</i>	<i>Accertato</i>	<i>Maggiori/Minori entrate</i>	<i>Incassato</i>	<i>Da Riportare</i>
<b>Categoria 1010106 - Imposta municipale propria</b>					
Residuo	0,00	0,00	0,00	0,00	0,00
Competenza	552.000,00	446.197,65	-105.802,35	418.285,06	27.912,59
<b>Totale</b>	<b>552.000,00</b>	<b>446.197,65</b>	<b>-105.802,35</b>	<b>418.285,06</b>	<b>27.912,59</b>

### TRIBUTO PER I SERVIZI INDIVISIBILI (TASI)

La TASI è dovuta da chiunque possieda o detenga a qualsiasi titolo fabbricati e aree edificabili, come definiti ai sensi dell'imposta municipale propria (IMU), esclusa l'abitazione principale e loro pertinenze (C2, C6 e C7 in misura di uno per tipologia) ad eccezione degli immobili di lusso (A1, A8 e A9). La base imponibile è quella prevista per l'applicazione dell'imposta municipale propria (IMU).

	<i>Assestato</i>	<i>Accertato</i>	<i>Maggiori/Minori entrate</i>	<i>Incassato</i>	<i>Da Riportare</i>
<b>Categoria 1010176 - Tributo per i servizi indivisibili (TASI)</b>					
Residuo	34.336,33	34.336,33	0,00	2.308,59	32.027,74
Competenza	5.000,00	381,00	-4.619,00	381,00	0,00
<b>Totale</b>	<b>39.336,33</b>	<b>34.717,33</b>	<b>-4.619,00</b>	<b>2.689,59</b>	<b>32.027,74</b>



**TASSA SUI RIFIUTI (TARI)**

Dal 1° gennaio 2014 in base all'art. 1 L. 27 dicembre 2013, n. 147 e s.m.i., è istituita in tutti i Comuni del territorio nazionale la tassa sui rifiuti (TARI), a copertura dei costi del servizio di raccolta e smaltimento dei rifiuti, a carico dell'utilizzatore, in sostituzione della TARES.

Presupposto per l'applicazione del tributo è il possesso o la detenzione, a qualsiasi titolo e anche di fatto, di locali o unità immobiliari suscettibili di produrre rifiuti urbani in qualità di utenze non domestiche.

La tariffa è determinata applicando alla superficie imponibile le tariffe per unità di superficie riferite alla tipologia di attività svolta, sulla base dei criteri determinati con il Regolamento per l'istituzione e l'applicazione della tassa sui rifiuti.

**ALIQUOTE TARI ANNO 2020 - UTENZE DOMESTICHE**

Occupanti	Quota fissa TARIFFA €/MQ.	Quota variabile TARIFFA PER NUCLEO FAMILIARE
1	0,19411	30,78102
2	0,22646	71,82238
3	0,24957	92,34306
4	0,26805	112,86374
5	0,28654	148,77493
6	0,3004	174,42578

**ALIQUOTE TARI ANNO 2020 - UTENZE NON DOMESTICHE**

Categoria	Attività	Quota fissa TARIFFA €/MQ.	Quota variabile TARIFFA €/MQ.
-----------	----------	------------------------------	----------------------------------

**Assestato Accertato Maggiori/Minori Incassato Da Riportare  
entrate**

<b>Categoria 1010151 - Tassa smaltimento rifiuti solidi urbani</b>					
Residuo	0,00	0,00	0,00	0,00	0,00
Competenza	15.000,00	6.405,33	-8.594,67	6.405,33	0,00
<b>Totale</b>	<b>15.000,00</b>	<b>6.405,33</b>	<b>-8.594,67</b>	<b>6.405,33</b>	<b>0,00</b>
<b>Categoria 1010161 - Tributo comunale sui rifiuti e sui servizi</b>					
Residuo	60.990,67	60.990,67	0,00	19.034,26	41.956,41
Competenza	290.000,00	251.336,60	-38.663,40	210.020,62	41.315,98
<b>Totale</b>	<b>350.990,67</b>	<b>312.327,27</b>	<b>-38.663,40</b>	<b>229.054,88</b>	<b>83.272,39</b>

**ADDIZIONALE COMUNALE IRPEF**

Nel quadro della fiscalità locale si colloca inoltre l'Addizionale Comunale IRPEF, tale risorsa deriva dalla base imponibile del reddito delle persone fisiche residenti sul territorio comunale. Si tratta tuttavia di un tributo che non viene gestito direttamente dall'ente impositore ma segue il regime principale dell'Imposta sulle persone fisiche, gestita e controllata direttamente dall'Agenzia delle Entrate. Questo tributo è soggetto al rischio di forti oscillazioni, in quanto è determinato sulla base del reddito prodotto dai lavoratori e che a sua volta è influenzato dalle dinamiche del mercato del lavoro. La complessità nella determinazione del gettito deriva anche dal fatto che soltanto a consuntivo è possibile verificare i gettiti previsti.

	<i>Assestato</i>	<i>Accertato</i>	<i>Maggiori/Minori entrate</i>	<i>Incassato</i>	<i>Da Riportare</i>
<b>Categoria 1010116 - Addizionale comunale IRPEF</b>					
Residuo	61.116,80	61.116,80	0,00	61.116,80	0,00
Competenza	95.000,00	95.000,00	0,00	56.427,51	38.572,49
<b>Totale</b>	<b>156.116,80</b>	<b>156.116,80</b>	<b>0,00</b>	<b>117.544,31</b>	<b>38.572,49</b>

**TASSA OCCUPAZIONE SPAZI ED AREE PUBBLICHE (TOSAP)**

Sulla base del Decreto Legislativo 15 novembre 1993, n. 507 art. 38 e seguenti, la Tassa per l'occupazione di spazi ed aree pubbliche è il tributo dovuto per l'occupazione di spazi appartenenti a beni demaniali o al patrimonio indisponibile degli enti locali, come strade, corsi, piazze, aree private gravate da servitù di passaggio, spazi sovrastanti e sottostanti il suolo pubblico, comprese condutture e impianti, zone acquee adibite all'ormeggio di natanti in rivi e canali

	<i>Assestato</i>	<i>Accertato</i>	<i>Maggiori/Minori entrate</i>	<i>Incassato</i>	<i>Da Riportare</i>
<b>Categoria 1010152 - Tassa occupazione spazi e aree pubbliche</b>					
Residuo	709,96	753,52	43,56	563,14	190,38
Competenza	4.089,15	4.089,15	0,00	4.089,15	0,00
<b>Totale</b>	<b>4.799,11</b>	<b>4.842,67</b>	<b>43,56</b>	<b>4.652,29</b>	<b>190,38</b>

**IMPOSTA COMUNALE SULLA PUBBLICITÀ**

Sulla base del Decreto Legislativo 15 novembre 1993, n. 507, l'imposta sulla pubblicità si applica alla diffusione di messaggi pubblicitari, attraverso forme di comunicazione visive e/o acustiche diverse da quelle assoggettate al diritto sulle pubbliche affissioni, in luoghi pubblici o aperti al pubblico o da tali luoghi percepibile. Ai fini dell'imposizione si considerano rilevanti i messaggi diffusi nell'esercizio di una attività economica allo scopo di promuovere la domanda di beni o servizi, ovvero finalizzati a migliorare l'immagine del soggetto pubblicizzato.

	<i>Assestato</i>	<i>Accertato</i>	<i>Maggiori/Minori entrate</i>	<i>Incassato</i>	<i>Da Riportare</i>
<b>Categoria 1010153 - Imposta comunale sulla pubblicità e diritto sulle pubbliche affissioni</b>					
Residuo	10.575,00	10.575,00	0,00	10.575,00	0,00
Competenza	12.500,00	7.050,00	-5.450,00	7.050,00	0,00
<b>Totale</b>	<b>23.075,00</b>	<b>17.625,00</b>	<b>-5.450,00</b>	<b>17.625,00</b>	<b>0,00</b>

### POLITICA TARIFFARIA DEI SERVIZI

Il sistema tariffario, diversamente dal tributario, è rimasto generalmente stabile nel tempo, garantendo così sia all'ente che al cittadino un quadro di riferimento duraturo, coerente e di facile comprensione. La disciplina di queste entrate è semplice ed attribuisce alla P.A. la possibilità o l'obbligo di richiedere al beneficiario il pagamento di una controprestazione. Le regole variano a seconda che si tratti di un servizio istituzionale piuttosto che a domanda individuale. L'ente disciplina con proprio regolamento la materia attribuendo a ciascun tipo di servizio una diversa articolazione della tariffa unita, dove ritenuto meritevole di intervento sociale, ad un sistema di abbattimento selettivo del costo per il cittadino.

## 7.5 ANALISI DELLE ENTRATE DA TRASFERIMENTI CORRENTI

	Accertato	Percentuale sul totale	Incassato	Percentuale sul totale	Da riportare	Percentuale di incasso
E.2.01.01.01.001 - Trasferimenti correnti da Ministeri	378.273,18	89,950%	378.273,18	89,950%	0,00	100,000%
E.2.01.01.01.002 - Trasferimenti correnti da Ministero dell'Istruzione - Istituzioni Scolastiche	0,00	0,000%	0,00	0,000%	0,00	0,000%
E.2.01.01.01.003 - Trasferimenti correnti da Presidenza del Consiglio dei Ministri	0,00	0,000%	0,00	0,000%	0,00	0,000%
E.2.01.01.01.004 - Trasferimenti correnti da Organi Costituzionali e di rilievo costituzionale	0,00	0,000%	0,00	0,000%	0,00	0,000%
E.2.01.01.01.005 - Trasferimenti correnti da Agenzie Fiscali	0,00	0,000%	0,00	0,000%	0,00	0,000%
E.2.01.01.01.006 - Trasferimenti correnti da enti di regolazione dell'attività economica	0,00	0,000%	0,00	0,000%	0,00	0,000%
E.2.01.01.01.007 - Trasferimenti correnti da Gruppo Equitalia	0,00	0,000%	0,00	0,000%	0,00	0,000%
E.2.01.01.01.008 - Trasferimenti correnti da Anas S.p.A.	0,00	0,000%	0,00	0,000%	0,00	0,000%
E.2.01.01.01.009 - Trasferimenti correnti da altri enti centrali produttori di servizi economici	0,00	0,000%	0,00	0,000%	0,00	0,000%
E.2.01.01.01.010 - Trasferimenti correnti da autorità amministrative indipendenti	0,00	0,000%	0,00	0,000%	0,00	0,000%
E.2.01.01.01.011 - Trasferimenti correnti da enti centrali a struttura associativa	0,00	0,000%	0,00	0,000%	0,00	0,000%
E.2.01.01.01.012 - Trasferimenti correnti da enti centrali produttori di servizi assistenziali, ricreativi e culturali	0,00	0,000%	0,00	0,000%	0,00	0,000%
E.2.01.01.01.013 - Trasferimenti correnti da enti e istituzioni centrali di ricerca e Istituti e stazioni sperimentali per la ricerca	0,00	0,000%	0,00	0,000%	0,00	0,000%
E.2.01.01.01.999 - Trasferimenti correnti da altre Amministrazioni Centrali n.a.c.	0,00	0,000%	0,00	0,000%	0,00	0,000%
E.2.01.01.02.001 - Trasferimenti correnti da Regioni e province autonome	15.268,16	3,630%	15.268,16	3,630%	0,00	100,000%
E.2.01.01.02.002 - Trasferimenti correnti da Province	3.600,09	0,860%	3.600,09	0,860%	0,00	100,000%
E.2.01.01.02.003 - Trasferimenti correnti da Comuni	3.407,31	0,810%	3.407,31	0,810%	0,00	100,000%
E.2.01.01.02.004 - Trasferimenti correnti da Città metropolitane e Roma capitale	0,00	0,000%	0,00	0,000%	0,00	0,000%
E.2.01.01.02.005 - Trasferimenti correnti da Unioni di Comuni	20.000,00	4,760%	20.000,00	4,760%	0,00	100,000%
E.2.01.01.02.006 - Trasferimenti correnti da Comunità Montane	0,00	0,000%	0,00	0,000%	0,00	0,000%
E.2.01.01.02.007 - Trasferimenti correnti da Camere di Commercio	0,00	0,000%	0,00	0,000%	0,00	0,000%
E.2.01.01.02.008 - Trasferimenti correnti da Università	0,00	0,000%	0,00	0,000%	0,00	0,000%

	Accertato	Percentuale sul totale	Incassato	Percentuale sul totale	Da riportare	Percentuale di incasso
E.2.01.01.02.009 - Trasferimenti correnti da Parchi nazionali e consorzi ed enti autonomi gestori di parchi e aree naturali protette	0,00	0,000%	0,00	0,000%	0,00	0,000%
E.2.01.01.02.010 - Trasferimenti correnti da Autorità Portuali	0,00	0,000%	0,00	0,000%	0,00	0,000%
E.2.01.01.02.011 - Trasferimenti correnti da Aziende sanitarie locali	0,00	0,000%	0,00	0,000%	0,00	0,000%
E.2.01.01.02.012 - Trasferimenti correnti da Aziende ospedaliere e Aziende ospedaliere universitarie integrate con il SSN	0,00	0,000%	0,00	0,000%	0,00	0,000%
E.2.01.01.02.013 - Trasferimenti correnti da Policlinici	0,00	0,000%	0,00	0,000%	0,00	0,000%
E.2.01.01.02.014 - Trasferimenti correnti da Istituti di ricovero e cura a carattere scientifico pubblici	0,00	0,000%	0,00	0,000%	0,00	0,000%
E.2.01.01.02.015 - Trasferimenti correnti da altre Amministrazioni Locali produttrici di servizi sanitari	0,00	0,000%	0,00	0,000%	0,00	0,000%
E.2.01.01.02.016 - Trasferimenti correnti da Agenzie regionali per le erogazioni in agricoltura	0,00	0,000%	0,00	0,000%	0,00	0,000%
E.2.01.01.02.017 - Trasferimenti correnti da altri enti e agenzie regionali e sub regionali	0,00	0,000%	0,00	0,000%	0,00	0,000%
E.2.01.01.02.018 - Trasferimenti correnti da Consorzi di enti locali	0,00	0,000%	0,00	0,000%	0,00	0,000%
E.2.01.01.02.019 - Trasferimenti correnti da Fondazioni e istituzioni liriche locali e da teatri stabili di iniziativa pubblica	0,00	0,000%	0,00	0,000%	0,00	0,000%
E.2.01.01.02.999 - Trasferimenti correnti da altre Amministrazioni Locali n.a.c.	0,00	0,000%	0,00	0,000%	0,00	0,000%
E.2.01.01.03.001 - Trasferimenti correnti da INPS	0,00	0,000%	0,00	0,000%	0,00	0,000%
E.2.01.01.03.002 - Trasferimenti correnti da INAIL	0,00	0,000%	0,00	0,000%	0,00	0,000%
E.2.01.01.03.999 - Trasferimenti correnti da altri Enti di Previdenza n.a.c.	0,00	0,000%	0,00	0,000%	0,00	0,000%
E.2.01.01.04.001 - Trasferimenti correnti da organismi interni e/o unità locali della amministrazione	0,00	0,000%	0,00	0,000%	0,00	0,000%
E.2.01.02.01.001 - Trasferimenti correnti da famiglie	0,00	0,000%	0,00	0,000%	0,00	0,000%
E.2.01.03.01.001 - Sponsorizzazioni da imprese controllate	0,00	0,000%	0,00	0,000%	0,00	0,000%
E.2.01.03.01.002 - Sponsorizzazioni da altre imprese partecipate	0,00	0,000%	0,00	0,000%	0,00	0,000%
E.2.01.03.01.999 - Sponsorizzazioni da altre imprese	0,00	0,000%	0,00	0,000%	0,00	0,000%
E.2.01.03.02.001 - Altri trasferimenti correnti da imprese controllate	0,00	0,000%	0,00	0,000%	0,00	0,000%
E.2.01.03.02.002 - Altri trasferimenti correnti da altre imprese partecipate	0,00	0,000%	0,00	0,000%	0,00	0,000%
E.2.01.03.02.003 - Altri trasferimenti correnti da imprese: pay-back sanità per il superamento del tetto della spesa farmaceutica territoriale	0,00	0,000%	0,00	0,000%	0,00	0,000%
E.2.01.03.02.004 - Altri trasferimenti correnti da imprese: pay-back sanità per il superamento del tetto della spesa farmaceutica	0,00	0,000%	0,00	0,000%	0,00	0,000%

	<i>Accertato</i>	<i>Percentuale sul totale</i>	<i>Incassato</i>	<i>Percentuale sul totale</i>	<i>Da riportare</i>	<i>Percentuale di incasso</i>
ospedaliera						
E.2.01.03.02.005 - Altri trasferimenti correnti da imprese: ulteriore pay-back sanità	0,00	0,000%	0,00	0,000%	0,00	0,000%
E.2.01.03.02.999 - Altri trasferimenti correnti da altre imprese	0,00	0,000%	0,00	0,000%	0,00	0,000%
E.2.01.04.01.001 - Trasferimenti correnti da Istituzioni Sociali Private	0,00	0,000%	0,00	0,000%	0,00	0,000%
E.2.01.05.01.002 - Fondo europeo agricolo per lo sviluppo rurale (FEASR)	0,00	0,000%	0,00	0,000%	0,00	0,000%
E.2.01.05.01.003 - Fondo europeo per la pesca (FEP)	0,00	0,000%	0,00	0,000%	0,00	0,000%
E.2.01.05.01.004 - Fondo europeo di sviluppo regionale (FESR)	0,00	0,000%	0,00	0,000%	0,00	0,000%
E.2.01.05.01.005 - Fondo Sociale Europeo (FSE)	0,00	0,000%	0,00	0,000%	0,00	0,000%
E.2.01.05.01.006 - Fondo Europeo Agricolo di Orientamento e di Garanzia	0,00	0,000%	0,00	0,000%	0,00	0,000%
E.2.01.05.01.007 - Strumento finanziario di orientamento della pesca (SFOP)	0,00	0,000%	0,00	0,000%	0,00	0,000%
E.2.01.05.01.999 - Altri trasferimenti correnti dall'Unione Europea	0,00	0,000%	0,00	0,000%	0,00	0,000%
E.2.01.05.02.001 - Trasferimenti correnti dal Resto del Mondo	0,00	0,000%	0,00	0,000%	0,00	0,000%
<b>TOTALE TRASFERIMENTI CORRENTI</b>	<b>420.548,74</b>	<b>100,000%</b>	<b>420.548,74</b>	<b>100,000%</b>	<b>0,00</b>	<b>100,000%</b>

## 7.6 REPERIMENTO E IMPIEGO DI RISORSE STRAORDINARIE

Questa sezione riporta le Entrate e le Spese indicate come non ricorrenti, identificabili quindi come limitate a uno o più esercizi e non previste a regime, come da indicazioni sull'allegato 7 del D.Lgs. 118/11.

### ENTRATE STRAORDINARIE

	<i>Assestato</i>	<i>Accertato</i>	<i>Maggiori/Minori Entrate</i>	<i>Incassato</i>	<i>Da riportare</i>
<b>TOTALE ENTRATE STRAORDINARIE</b>	<b>0,00</b>	<b>0,00</b>	<b>0,00</b>	<b>0,00</b>	<b>0,00</b>

### SPESE STRAORDINARIE

	<i>Assestato</i>	<i>Impegnato</i>	<i>F.P.V.</i>	<i>Minori Spese</i>	<i>Pagato</i>	<i>Da riportare</i>
<b>TOTALE SPESE STRAORDINARIE</b>	<b>0,00</b>	<b>0,00</b>	<b>0,00</b>	<b>0,00</b>	<b>0,00</b>	<b>0,00</b>

## 7.7 DIRITTI REALI DI GODIMENTO

### ACQUISIZIONE

	Residui Iniziali	Minori Spese	Pagato	Da Riportare	Assestato	Impegnato	F.P.V.	Minori Spese	Pagato	Da Riportare
--	------------------	--------------	--------	--------------	-----------	-----------	--------	--------------	--------	--------------

### PROSPETTO PLURIENNALE DELL'IMPEGNATO PER L'ACQUISIZIONE DI DIRITTI REALI DI GODIMENTO

	2016	2017	2018	2019	2020
--	------	------	------	------	------

*Nota: il prospetto prende in considerazione solo gli anni in cui vige l'attuale decreto D.Lgs. 118/11.*



**ALIENAZIONE**

Residui Iniziali	Maggiori/Minori Entrate	Incassato	Da Riportare	Assestato	Accertato	Maggiori/Minori Entrate	Incassato	Da Riportare
------------------	-------------------------	-----------	--------------	-----------	-----------	-------------------------	-----------	--------------

**PROSPETTO PLURIENNALE DELL'ACCERTATO PER L'ALIENAZIONE DI DIRITTI REALI DI GODIMENTO**

2016	2017	2018	2019	2020
------	------	------	------	------

*Nota: il prospetto prende in considerazione solo gli anni in cui vige l'attuale decreto D.Lgs. 118/11.*

## 7.8 PERMESSI DI COSTRUIRE

		Residui Iniziali	Maggiori/Minori Entrate	Incassato	Da Riportare	Assestato	Accertato	Maggiori/Minori Entrate	Incassato	Da Riportare
Cap. 4041/0	CONTRIBUTO FONDO AREE VERDI	0,00	0,00	0,00	0,00	0,00	0,00	0,00	0,00	0,00
Cap. 4100/0	PROVENTI DERIVANTI DAI PERMESSI A COSTRUIRE E DALLE SANZIONI PREVISTE DALLA DISCIP. URB.	0,00	0,00	0,00	0,00	0,00	0,00	0,00	0,00	0,00
Cap. 4120/0	PROVENTI DERIVANTI DAI PERMESSI A COSTRUIRE URBANIZZAZIONE SECONDARIA	0,00	0,00	0,00	0,00	0,00	0,00	0,00	0,00	0,00
Cap. 4200/0	PROVENTI ONERI DI URBANIZZAZIONE PRIMARIA	0,00	0,00	0,00	0,00	72.273,41	30.697,54	0,00	30.697,54	0,00
Cap. 4210/0	PROVENTI ONERI DI URBANIZZAZIONE SECONDARIA	0,00	0,00	0,00	0,00	60.935,41	15.217,55	0,00	15.217,55	0,00
Cap. 4220/0	PROVENTI DA SANZIONI IN MATERIA URBANISTICA	0,00	0,00	0,00	0,00	48.000,00	14.588,19	0,00	14.588,19	0,00
Cap. 4230/0	PROVENTI DA COSTO DI COSTRUZIONE	0,00	0,00	0,00	0,00	61.098,57	10.680,79	0,00	10.680,79	0,00
Cap. 4240/0	PROVENTI DA SMALTIMENTO RIFIUTI	0,00	0,00	0,00	0,00	8.000,00	11.008,30	0,00	11.008,30	0,00
Cap. 4250/0	PROVENTI DA STANDARD URBANISTICI	0,00	0,00	0,00	0,00	0,00	7.902,22	0,00	7.902,22	0,00
	<b>TOTALE PERMESSI DI COSTRUIRE</b>	<b>0,00</b>	<b>0,00</b>	<b>0,00</b>	<b>0,00</b>	<b>250.307,39</b>	<b>90.094,59</b>	<b>0,00</b>	<b>90.094,59</b>	<b>0,00</b>

## PROSPETTO PLURIENNALE DELL'ACCERTATO DA PERMESSI DI COSTRUIRE

		2016	2017	2018	2019	2020
Cap. 4041/0	CONTRIBUTO FONDO AREE VERDI	0,00	2.455,35	675,62	3.739,47	0,00
Cap. 4100/0	PROVENTI DERIVANTI DAI PERMESSI A COSTRUIRE E DALLE SANZIONI PREVISTE DALLA DISCIP. URB.	53.801,24	62.117,31	85.364,99	36.666,53	0,00
Cap. 4120/0	PROVENTI DERIVANTI DAI PERMESSI A COSTRUIRE URBANIZZAZIONE SECONDARIA	25.000,00	34.421,09	13.150,67	36.755,33	0,00
Cap. 4200/0	PROVENTI ONERI DI URBANIZZAZIONE PRIMARIA	0,00	0,00	0,00	8.873,27	30.697,54

Cap. 4210/0	PROVENTI ONERI DI URBANIZZAZIONE SECONDARIA	0,00	0,00	0,00	14.107,13	15.217,55
Cap. 4220/0	PROVENTI DA SANZIONI IN MATERIA URBANISTICA	0,00	0,00	0,00	9.134,83	14.588,19
Cap. 4230/0	PROVENTI DA COSTO DI COSTRUZIONE	0,00	0,00	0,00	72.609,75	10.680,79
Cap. 4240/0	PROVENTI DA SMALTIMENTO RIFIUTI	0,00	0,00	0,00	907,78	11.008,30
Cap. 4250/0	PROVENTI DA STANDARD URBANISTICI	0,00	0,00	0,00	0,00	7.902,22
	<b>TOTALE ACCERTATO DA PERMESSI DI COSTRUIRE</b>	<b>78.801,24</b>	<b>98.993,75</b>	<b>99.191,28</b>	<b>182.794,09</b>	<b>90.094,59</b>

*Nota: il prospetto prende in considerazione solo gli anni in cui vige l'attuale decreto D.Lgs. 118/11.*

## 7.9 RISORSE UMANE

La pianta organica del personale viene configurata, dal vigente ordinamento, come elemento strutturale correlato all'assetto organizzativo dell'ente per il quale è previsto un blocco delle assunzioni, a fronte dell'obbligo di assumere un'adeguata programmazione diretta a conseguire obiettivi di efficienza ed economicità della gestione.

## 7.10 ANALISI DELLA SPESA PER L'ACQUISTO DI BENI E SERVIZI

	<i>Impegnato</i>	<i>Percentuale sul totale</i>	<i>Pagato</i>	<i>Percentuale sul totale</i>	<i>Da riportare</i>	<i>Percentuale di pagamento</i>
U.1.03.01.01.000 - Giornali, riviste e pubblicazioni	8.460,00	0,800%	5.406,76	0,900%	3.053,24	63,910%
U.1.03.01.02.000 - Altri beni di consumo	28.126,90	2,660%	17.196,54	2,870%	10.930,36	61,140%
U.1.03.01.03.000 - Flora e Fauna	0,00	0,000%	0,00	0,000%	0,00	0,000%
U.1.03.01.04.000 - Armi e materiale per usi militari, ordine pubblico, sicurezza	0,00	0,000%	0,00	0,000%	0,00	0,000%
U.1.03.01.05.000 - Medicinali e altri beni di consumo sanitario	0,00	0,000%	0,00	0,000%	0,00	0,000%
U.1.03.02.01.000 - Organi e incarichi istituzionali dell'amministrazione	31.470,48	2,980%	28.570,48	4,770%	2.900,00	90,790%
U.1.03.02.02.000 - Organizzazione eventi, pubblicità e servizi per trasferta	7.103,28	0,670%	4.615,00	0,770%	2.488,28	64,970%
U.1.03.02.03.000 - Aggi di riscossione	0,00	0,000%	0,00	0,000%	0,00	0,000%
U.1.03.02.04.000 - Acquisto di servizi per formazione e addestramento del personale dell'ente	0,00	0,000%	0,00	0,000%	0,00	0,000%
U.1.03.02.05.000 - Utenze e canoni	126.240,16	11,940%	78.212,10	13,050%	48.028,06	61,960%
U.1.03.02.06.000 - Canoni per Progetti in Partenariato Pubblico-Privato	0,00	0,000%	0,00	0,000%	0,00	0,000%
U.1.03.02.07.000 - Utilizzo di beni di terzi	0,00	0,000%	0,00	0,000%	0,00	0,000%
U.1.03.02.08.000 - Leasing operativo	0,00	0,000%	0,00	0,000%	0,00	0,000%
U.1.03.02.09.000 - Manutenzione ordinaria e riparazioni	187.581,23	17,740%	47.015,73	7,840%	140.565,50	25,060%
U.1.03.02.10.000 - Consulenze	0,00	0,000%	0,00	0,000%	0,00	0,000%
U.1.03.02.11.000 - Prestazioni professionali e specialistiche	35.055,40	3,320%	33.309,98	5,560%	1.745,42	95,020%
U.1.03.02.12.000 - Lavoro flessibile, quota LSU e acquisto di servizi da agenzie di lavoro interinale	0,00	0,000%	0,00	0,000%	0,00	0,000%

	<i>Impegnato</i>	<i>Percentuale sul totale</i>	<i>Pagato</i>	<i>Percentuale sul totale</i>	<i>Da riportare</i>	<i>Percentuale di pagamento</i>
U.1.03.02.13.000 - Servizi ausiliari per il funzionamento dell'ente	37.805,47	3,580%	30.223,20	5,040%	7.582,27	79,940%
U.1.03.02.14.000 - Servizi di ristorazione	4.908,80	0,460%	4.908,80	0,820%	0,00	100,000%
U.1.03.02.15.000 - Contratti di servizio pubblico	336.384,43	31,810%	253.366,26	42,270%	83.018,17	75,320%
U.1.03.02.16.000 - Servizi amministrativi	1.000,00	0,090%	258,26	0,040%	741,74	25,830%
U.1.03.02.17.000 - Servizi finanziari	0,00	0,000%	0,00	0,000%	0,00	0,000%
U.1.03.02.18.000 - Servizi sanitari	6.030,65	0,570%	2.661,25	0,440%	3.369,40	44,130%
U.1.03.02.19.000 - Servizi informatici e di telecomunicazioni	29.015,52	2,740%	25.068,21	4,180%	3.947,31	86,400%
U.1.03.02.99.000 - Altri servizi	218.190,25	20,640%	68.558,37	11,440%	149.631,88	31,420%
<b>TOTALE SPESE PER ACQUISTO DI BENI E SERVIZI</b>	<b>1.057.372,57</b>	<b>100,000%</b>	<b>599.370,94</b>	<b>100,000%</b>	<b>458.001,63</b>	<b>56,680%</b>



# **CONTO ECONOMICO PATRIMONIALE**

L'articolo 2 del decreto legislativo 23 giugno 2011 n. 118 prevede, per gli Enti in Contabilità Finanziaria, l'adozione di un sistema contabile integrato che garantisca la rilevazione unitaria dei fatti gestionali nei loro profili finanziario ed economico-patrimoniale.

Nell'ambito di tale sistema integrato, la Contabilità Economico-Patrimoniale affianca la Contabilità Finanziaria, che costituisce il sistema contabile principale e fondamentale per fini autorizzatori e di rendicontazione dei risultati della gestione finanziaria, per rilevare i costi/oneri e i ricavi/proventi derivanti dalle transazioni poste in essere da una amministrazione pubblica (come definite nell'ambito del principio applicato della Contabilità finanziaria) al fine di:

- predisporre il conto economico per rappresentare le "utilità economiche" acquisite ed impiegate nel corso dell'esercizio, anche se non direttamente misurate dai relativi movimenti finanziari, e per alimentare il processo di programmazione;
- consentire la predisposizione dello Stato Patrimoniale (e rilevare, in particolare, le variazioni del Patrimonio dell'Ente che costituiscono un indicatore dei risultati della gestione);
- permettere l'elaborazione del Bilancio Consolidato di ciascuna Amministrazione Pubblica con i propri Enti e Organismi strumentali, aziende e società;
- predisporre la base informativa necessaria per la determinazione analitica dei costi;
- consentire la verifica nel corso dell'esercizio della situazione patrimoniale ed economica dell'Ente e del processo di provvista e di impiego delle risorse;
- conseguire le altre finalità previste dalla legge e, in particolare, consentire ai vari portatori d'interesse di acquisire ulteriori informazioni concernenti la gestione delle singole amministrazioni pubbliche.

Per consentire la rilevazione unitaria dei fatti gestionali nei loro profili finanziario ed economico-patrimoniale, le rilevazioni della Contabilità Finanziaria misurano il valore monetario dei costi/oneri sostenuti e dei ricavi/proventi conseguiti durante l'esercizio. Pur non esistendo una correlazione univoca fra le fasi dell'Entrata e della Spesa ed il momento in cui si manifestano i ricavi/proventi ed i costi/oneri nel corso dell'esercizio, i ricavi/proventi conseguiti sono rilevati in corrispondenza con la fase dell'Accertamento delle Entrate ed i costi/oneri sostenuti sono rilevati in corrispondenza con la fase della Liquidazione delle Spese.

Contestualmente, secondo il metodo contabile della partita doppia, avviene la variazione dei crediti (Accertamento) e dei debiti (Liquidazione) che costituiscono le variazioni patrimoniali dell'esercizio.

Costituiscono eccezione a tale principio:

- i costi derivanti dai trasferimenti e contributi (correnti, agli investimenti e in c/capitale) che sono rilevati in corrispondenza dell'Impegno della spesa;
- le Entrate dei titoli 5 "Entrate da riduzione di attività finanziaria", 6 "Accensione di prestiti", 7 "Anticipazioni da istituto tesoriere/cassiere" e 9 "Entrate per conto terzi e partite di giro", il cui accertamento determina solo la rilevazione di crediti e non di ricavi.
- le Spese del titolo 3 "Spese per incremento attività finanziarie", 4 "Rimborso Prestiti", 5 "Chiusura Anticipazioni ricevute da istituto tesoriere/cassiere" e 7 "Uscite per conto terzi e partite di giro", il cui Impegno determina solo la rilevazione di debiti e non di costi,
- le Entrate e le Spese relative al credito IVA e debito IVA, il cui accertamento e impegno/liquidazione determinano la rilevazione di crediti e debiti;
- la riduzione di depositi bancari che è rilevata in corrispondenza agli incassi per Prelievi da depositi bancari;
- l'incremento dei depositi bancari che è rilevata in corrispondenza ai pagamenti per Versamenti da depositi bancari.



La corretta applicazione del principio generale della competenza finanziaria è il presupposto indispensabile per una corretta rilevazione e misurazione delle variazioni economico-patrimoniali occorse durante l'esercizio e per consentire l'integrazione dei due sistemi contabili. L'integrazione dei sistemi di Contabilità Finanziaria ed Economico-Patrimoniale è favorita anche dall'adozione del Piano dei Conti integrato di cui all'articolo 4 del decreto legislativo 23 giugno 2011 n. 118, costituito dall'elenco delle articolazioni delle unità elementari del bilancio finanziario gestionale e dei conti economico-patrimoniali.

Anche se non rilevati dalla Contabilità Finanziaria, ai fini della determinazione del risultato economico dell'esercizio si considerano i seguenti componenti positivi e negativi:

- a) le quote di ammortamento relative alle immobilizzazioni materiali ed immateriali utilizzate;
- b) le eventuali quote di accantonamento ai fondi rischi ed oneri futuri. L'accantonamento ai fondi rischi ed oneri di competenza dell'esercizio è effettuato anche se i rischi e gli oneri sono conosciuti dopo la chiusura dell'esercizio fino alla data di approvazione della delibera del rendiconto della gestione;
- c) le perdite di competenza economica dell'esercizio;
- d) le perdite su crediti e gli accantonamenti al fondo svalutazione crediti;
- e) le rimanenze iniziali e finali di materie prime, semilavorati, prodotti in corso su ordinazione, incrementi di immobilizzazioni per lavori interni e prodotti finiti;
- f) le quote di costo/onere o di ricavo/provento corrispondenti ai ratei e risconti attivi e passivi di competenza economica dell'esercizio;
- g) le variazioni patrimoniali relative agli esercizi pregressi che si sono tradotte in oneri/costi e proventi/ricavi nel corso dell'esercizio, nonché ogni altro componente economico da contabilizzare nel rispetto del principio della competenza economica e della prudenza (ad esempio sopravvenienze e insussistenze).

Il conto economico è redatto secondo uno schema rigido (non modificabile) a struttura scalare (di provenienza civilistica) le cui voci sono classificate secondo la loro natura e raggruppate in totali parziali:

- Risultato della gestione operativa: è dato dal confronto tra i proventi e i costi della gestione che qualificano e identificano l'Ente, evidenziando quindi quanto i ricavi continuativi ed abituali coprono i rispettivi costi.
- Risultato della gestione finanziaria: contrappone i proventi e i costi derivanti da società controllate, partecipate o da immobilizzazioni finanziarie quali utili, dividendi o interessi attivi e passivi.
- Risultato delle rettifiche finanziarie: separato dal risultato di cui sopra, riporta le variazioni straordinarie e le svalutazione dei crediti di titoli finanziari.
- Risultato della gestione straordinaria: la sezione accoglie i proventi e i costi non originariamente previsti (quali le insussistenze o le sopravvenienze di crediti e debiti) o che risultano avere carattere non ricorrente (ad esempio plusvalenze o minusvalenze a seguito di dismissioni o alienazioni patrimoniali).
- - Risultato economico dell'esercizio: rappresenta la differenza positiva o negativa tra il totale dei proventi/ricavi e il totale degli oneri/costi.

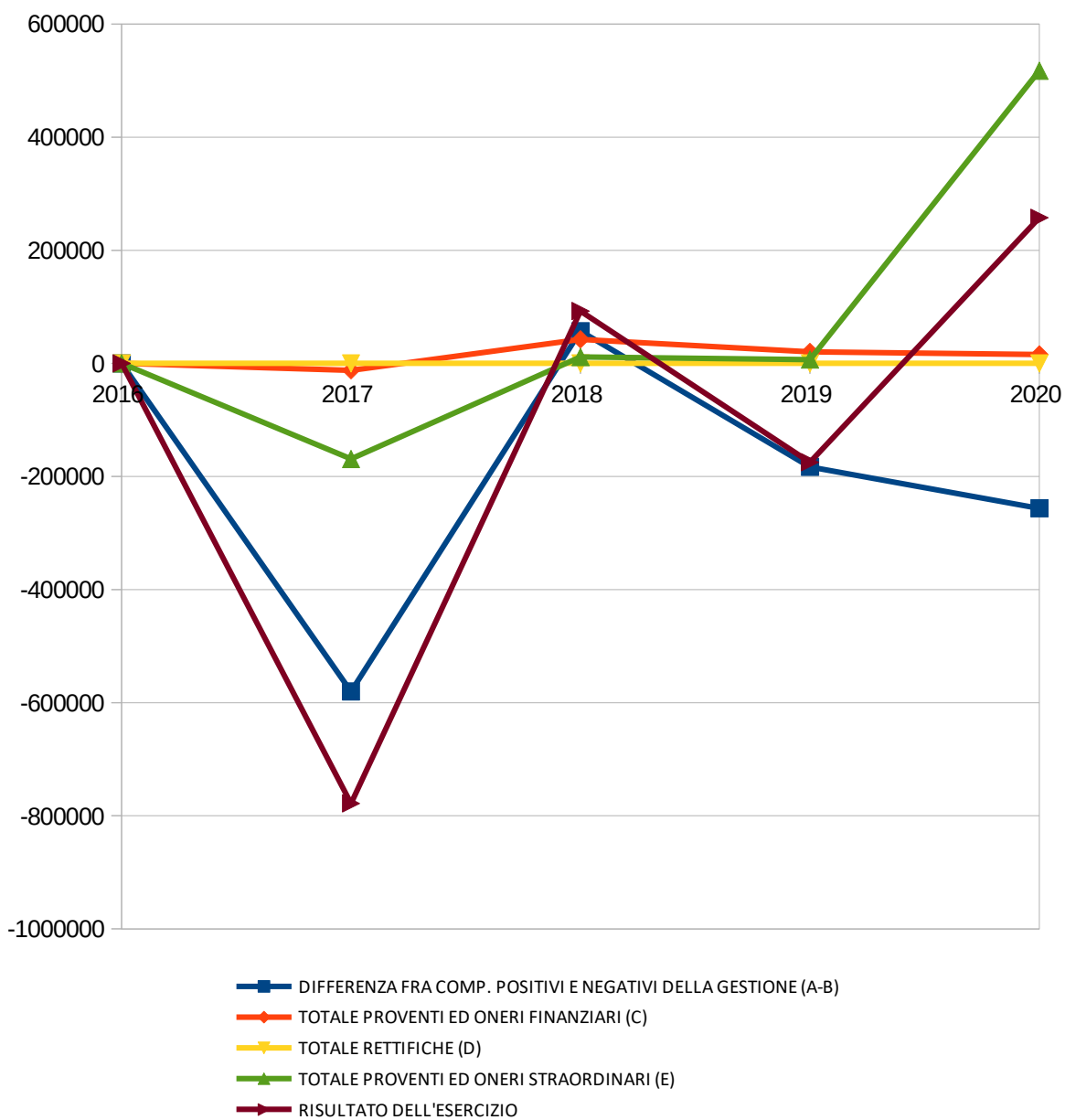
**1 - CONTO ECONOMICO PLURIENNALE**

Voce di Stampa		2016	2017	2018	2019	2020
	<b>A) COMPONENTI POSITIVI DELLA GESTIONE</b>	0,00	0,00	0,00	0,00	0,00
1	Proventi da tributi	0,00	978.715,24	943.974,76	967.230,71	814.863,71
2	Proventi da fondi perequativi	0,00	293.100,55	291.699,28	293.834,36	331.183,58
3	Proventi da trasferimenti e contributi	0,00	46.348,77	33.018,40	41.920,51	420.548,74
	<i>a</i> Proventi da trasferimenti correnti	0,00	46.348,77	33.018,40	41.920,51	420.548,74
	<i>b</i> Quota annuale di contributi agli investimenti	0,00	0,00	0,00	0,00	0,00
	<i>c</i> Contributi agli investimenti	0,00	0,00	0,00	0,00	0,00
4	Ricavi delle vendite e prestazioni e proventi da servizi pubblici	0,00	135.423,70	140.077,72	179.419,20	140.428,21
	<i>a</i> Proventi derivanti dalla gestione dei beni	0,00	66.135,14	68.797,76	51.823,91	70.816,42
	<i>b</i> Ricavi della vendita di beni	0,00	0,00	0,00	0,00	0,00
	<i>c</i> Ricavi e proventi dalla prestazione di servizi	0,00	69.288,56	71.279,96	127.595,29	69.611,79
5	Variazioni nelle rimanenze di prodotti in corso di lavorazione, etc. (+/-)	0,00	0,00	0,00	0,00	0,00
6	Variazione dei lavori in corso su ordinazione	0,00	0,00	0,00	0,00	0,00
7	Incrementi di immobilizzazioni per lavori interni	0,00	0,00	0,00	0,00	0,00
8	Altri ricavi e proventi diversi	0,00	65.246,56	232.536,43	39.918,91	71.477,79
	<b>TOTALE COMPONENTI POSITIVI DELLA GESTIONE (A)</b>	<b>0,00</b>	<b>1.518.834,82</b>	<b>1.641.306,59</b>	<b>1.522.323,69</b>	<b>1.778.502,03</b>
	<b>B) COMPONENTI NEGATIVI DELLA GESTIONE</b>	<b>0,00</b>	<b>0,00</b>	<b>0,00</b>	<b>0,00</b>	<b>0,00</b>
9	Acquisto di materie prime e/o beni di consumo	0,00	24.803,49	30.622,70	30.043,90	36.817,25
10	Prestazioni di servizi	0,00	1.122.763,39	850.912,57	877.797,80	1.020.927,11
11	Utilizzo beni di terzi	0,00	0,00	0,00	0,00	0,00
12	Trasferimenti e contributi	0,00	230.931,84	225.341,28	288.216,96	399.832,37
	<i>a</i> Trasferimenti correnti	0,00	225.925,56	224.289,23	285.276,53	385.862,60
	<i>b</i> Contributi agli investimenti ad altre Amministrazioni pubb.	0,00	2.000,00	0,00	0,00	12.796,94
	<i>c</i> Contributi agli investimenti ad altri soggetti	0,00	3.006,28	1.052,05	2.940,43	1.172,83
13	Personale	0,00	204.746,73	241.011,57	138.827,03	271.667,19
14	Ammortamenti e svalutazioni	0,00	194.165,67	210.286,41	241.155,25	226.728,13
	<i>a</i> Ammortamenti di immobilizzazioni Immateriali	0,00	0,00	5.446,30	6.795,77	8.001,35
	<i>b</i> Ammortamenti di immobilizzazioni materiali	0,00	187.400,43	197.446,58	202.100,35	209.111,33
	<i>c</i> Altre svalutazioni delle immobilizzazioni	0,00	0,00	0,00	0,00	0,00
	<i>d</i> Svalutazione dei crediti	0,00	6.765,24	7.393,53	32.259,13	9.615,45
15	Variazioni nelle rimanenze di materie prime e/o beni di consumo (+/-)	0,00	0,00	0,00	0,00	0,00
16	Accantonamenti per rischi	0,00	0,00	0,00	0,00	51.776,87
17	Altri accantonamenti	0,00	0,00	0,00	0,00	0,00
18	Oneri diversi di gestione	0,00	321.661,69	26.132,54	129.256,59	26.998,37
	<b>TOTALE COMPONENTI NEGATIVI DELLA GESTIONE (B)</b>	<b>0,00</b>	<b>2.099.072,81</b>	<b>1.584.307,07</b>	<b>1.705.297,53</b>	<b>2.034.747,29</b>
	<b>DIFFERENZA FRA COMP. POSITIVI E NEGATIVI DELLA GESTIONE (A-B)</b>	<b>0,00</b>	<b>-580.237,99</b>	<b>56.999,52</b>	<b>-182.973,84</b>	<b>-256.245,26</b>
	<b>C) PROVENTI ED ONERI FINANZIARI</b>	<b>0,00</b>	<b>0,00</b>	<b>0,00</b>	<b>0,00</b>	<b>0,00</b>
	<u>Proventi finanziari</u>	0,00	0,00	0,00	0,00	0,00

19	Proventi da partecipazioni	0,00	0,00	72.780,06	48.457,32	44.975,89
	<i>a</i> da societa controllate	0,00	0,00	0,00	0,00	0,00
	<i>b</i> da societa partecipate	0,00	0,00	72.780,06	48.457,32	44.975,89
	<i>c</i> da altri soggetti	0,00	0,00	0,00	0,00	0,00
20	Altri proventi finanziari	0,00	1,18	0,00	1,37	0,50
	<b>Totale proventi finanziari</b>	<b>0,00</b>	<b>1,18</b>	<b>72.780,06</b>	<b>48.458,69</b>	<b>44.976,39</b>
	<u>Oneri finanziari</u>	0,00	0,00	0,00	0,00	0,00
21	Interessi ed altri oneri finanziari	0,00	12.259,67	30.203,81	28.094,11	29.112,32
	<i>a</i> Interessi passivi	0,00	12.259,67	30.203,81	28.094,11	29.112,32
	<i>b</i> Altri oneri finanziari	0,00	0,00	0,00	0,00	0,00
	<b>Totale oneri finanziari</b>	<b>0,00</b>	<b>12.259,67</b>	<b>30.203,81</b>	<b>28.094,11</b>	<b>29.112,32</b>
	<b>TOTALE PROVENTI ED ONERI FINANZIARI (C)</b>	<b>0,00</b>	<b>-12.258,49</b>	<b>42.576,25</b>	<b>20.364,58</b>	<b>15.864,07</b>
	<b>D) RETTIFICHE DI VALORE ATTIVITA' FINANZIARIE</b>	<b>0,00</b>	<b>0,00</b>	<b>0,00</b>	<b>0,00</b>	<b>0,00</b>
22	Rivalutazioni	0,00	0,00	0,00	0,00	0,00
23	Svalutazioni	0,00	0,00	0,00	0,00	0,00
	<b>TOTALE RETTIFICHE (D)</b>	<b>0,00</b>	<b>0,00</b>	<b>0,00</b>	<b>0,00</b>	<b>0,00</b>
	<b>E) PROVENTI ED ONERI STRAORDINARI</b>	<b>0,00</b>	<b>0,00</b>	<b>0,00</b>	<b>0,00</b>	<b>0,00</b>
24	Proventi straordinari	0,00	120.366,92	27.770,15	213.156,93	558.572,66
	<i>a</i> Proventi da permessi di costruire	0,00	98.993,75	0,00	182.794,09	90.094,59
	<i>b</i> Proventi da trasferimenti in conto capitale	0,00	0,00	0,00	0,00	1.200,00
	<i>c</i> Sopravvenienze attive e insussistenze del passivo	0,00	19.001,87	27.770,15	27.706,34	17.434,04
	<i>d</i> Plusvalenze patrimoniali	0,00	0,00	0,00	0,00	0,00
	<i>e</i> Altri proventi straordinari	0,00	2.371,30	0,00	2.656,50	449.844,03
	<b>Totale proventi straordinari</b>	<b>0,00</b>	<b>120.366,92</b>	<b>27.770,15</b>	<b>213.156,93</b>	<b>558.572,66</b>
25	Oneri straordinari	0,00	289.335,24	16.613,54	206.355,83	40.967,62
	<i>a</i> Trasferimenti in conto capitale	0,00	0,00	0,00	24.431,83	0,00
	<i>b</i> Sopravvenienze passive e insussistenze dell'attivo	0,00	83.060,25	16.613,54	121.924,00	12.167,62
	<i>c</i> Minusvalenze patrimoniali	0,00	0,00	0,00	0,00	0,00
	<i>d</i> Altri oneri straordinari	0,00	206.274,99	0,00	60.000,00	28.800,00
	<b>Totale oneri straordinari</b>	<b>0,00</b>	<b>289.335,24</b>	<b>16.613,54</b>	<b>206.355,83</b>	<b>40.967,62</b>
	<b>TOTALE PROVENTI ED ONERI STRAORDINARI (E)</b>	<b>0,00</b>	<b>-168.968,32</b>	<b>11.156,61</b>	<b>6.801,10</b>	<b>517.605,04</b>
	<b>RISULTATO PRIMA DELLE IMPOSTE (A-B+C+D+E)</b>	<b>0,00</b>	<b>-761.464,80</b>	<b>110.732,38</b>	<b>-155.808,16</b>	<b>277.223,85</b>
26	Imposte (*)	0,00	16.640,52	18.113,47	19.032,16	19.709,87
27	<b>RISULTATO DELL'ESERCIZIO</b>	<b>0,00</b>	<b>-778.105,32</b>	<b>92.618,91</b>	<b>-174.840,32</b>	<b>257.513,98</b>

Nota: il prospetto prende in considerazione solo gli anni in cui vige l'attuale decreto D.Lgs. 118/11.

### Conto Economico



**2 - STATO PATRIMONIALE ATTIVO PLURIENNALE**

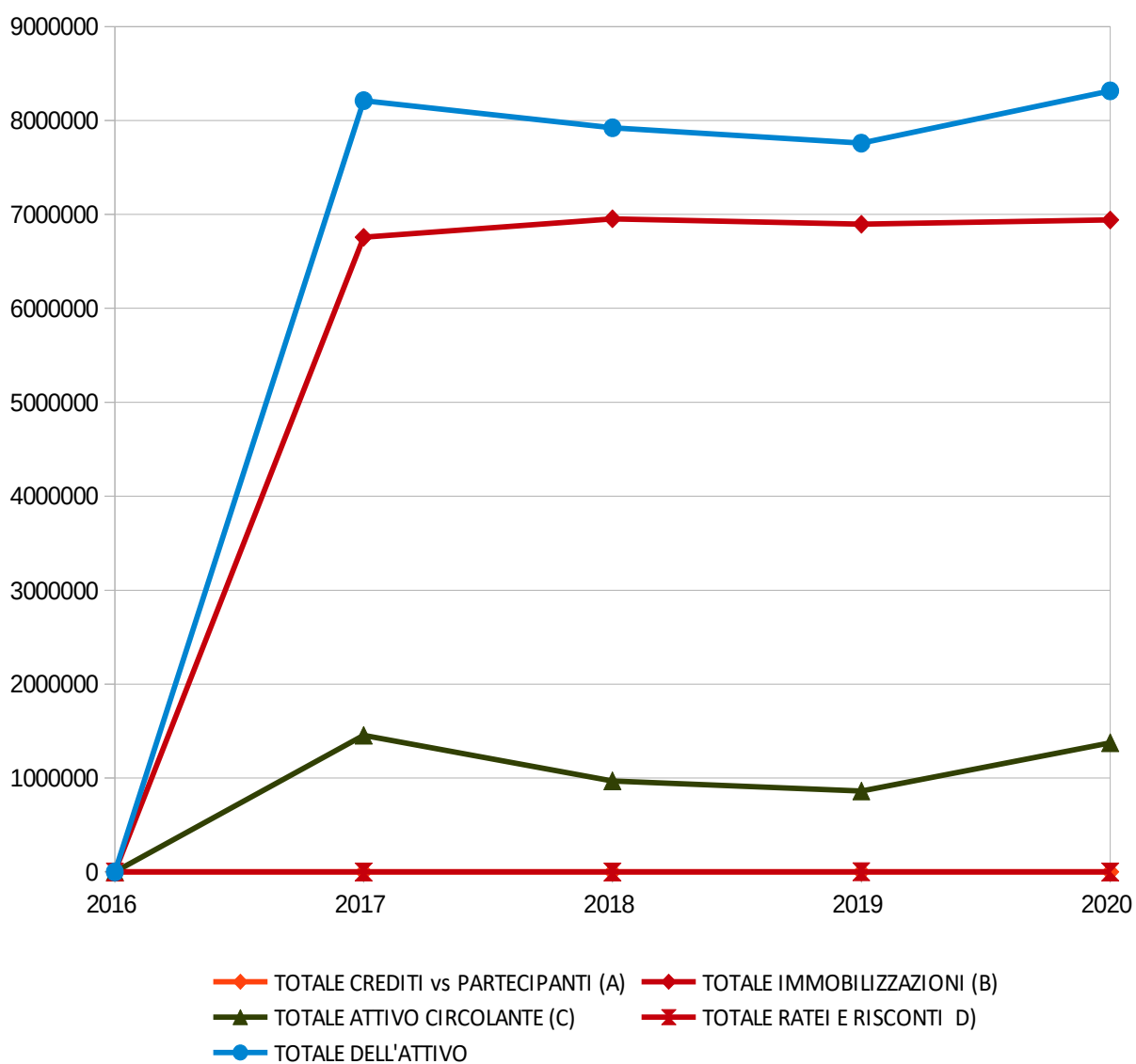
Voce di Stampa		2016	2017	2018	2019	2020
1	A) CREDITI vs.LO STATO ED ALTRE AMMINISTRAZIONI PUBBLICHE PER LA PARTECIPAZIONE AL FONDO DI DOTAZIONE	0,00	0,00	0,00	0,00	0,00
	<b>TOTALE CREDITI vs PARTECIPANTI (A)</b>	<b>0,00</b>	<b>0,00</b>	<b>0,00</b>	<b>0,00</b>	<b>0,00</b>
	<b>B) IMMOBILIZZAZIONI</b>	0,00	0,00	0,00	0,00	0,00
I	<u>Immobilizzazioni immateriali</u>	0,00	0,00	0,00	0,00	0,00
1	costi di impianto e di ampliamento	0,00	0,00	0,00	0,00	0,00
2	costi di ricerca sviluppo e pubblicita	0,00	0,00	0,00	0,00	0,00
3	diritti di brevetto ed utilizzazione opere dell'ingegno	0,00	0,00	23.104,33	17.394,73	11.685,13
4	concessioni, licenze, marchi e diritti simile	0,00	0,00	0,00	0,00	0,00
5	avviamento	0,00	0,00	0,00	0,00	0,00
6	immobilizzazioni in corso ed acconti	0,00	0,00	0,00	0,00	0,00
9	altre	0,00	0,00	4.789,33	4.803,16	16.387,25
	<b>Totale immobilizzazioni immateriali</b>	<b>0,00</b>	<b>0,00</b>	<b>27.893,66</b>	<b>22.197,89</b>	<b>28.072,38</b>
II	<u>Immobilizzazioni materiali (3)</u>	0,00	0,00	0,00	0,00	0,00
1	Beni demaniali	1.870.428,65	1.482.897,55	1.736.114,66	1.813.362,65	1.835.095,47
1.1	Terreni	0,00	0,00	0,00	0,00	0,00
1.2	Fabbricati	0,00	0,00	10.436,89	17.843,40	19.888,47
1.3	Infrastrutture	0,00	0,00	298.386,03	423.833,32	499.126,88
1.9	Altri beni demaniali	0,00	1.482.897,55	1.427.291,74	1.371.685,93	1.316.080,12
III 2	Altre immobilizzazioni materiali (3)	0,00	5.000.439,46	4.915.741,17	4.786.152,11	4.804.329,22
2.1	Terreni	0,00	4.291,50	11.291,49	11.291,49	11.291,49
a	di cui in leasing finanziario	0,00	0,00	0,00	0,00	0,00
2.2	Fabbricati	0,00	4.960.713,88	4.846.622,22	4.720.904,52	4.706.530,77
a	di cui in leasing finanziario	0,00	0,00	0,00	0,00	0,00
2.3	Impianti e macchinari	0,00	0,00	0,00	2.174,32	14.462,53
a	di cui in leasing finanziario	0,00	0,00	0,00	0,00	0,00
2.4	Attrezzature industriali e commerciali	0,00	26.580,22	31.007,37	29.013,78	29.577,10
2.5	Mezzi di trasporto	0,00	1.629,95	0,00	0,00	0,00
2.6	Macchine per ufficio e hardware	0,00	252,10	12.808,47	8.636,44	11.186,78
2.7	Mobili e arredi	26.076,96	6.971,81	14.011,62	14.131,56	16.891,13
2.8	Infrastrutture	0,00	0,00	0,00	0,00	6.703,42
2.9	Diritti reali di godimento	0,00	0,00	0,00	0,00	0,00
2.99	Altri beni materiali	0,00	0,00	0,00	0,00	7.686,00
3	Immobilizzazioni in corso ed acconti	0,00	0,00	0,00	0,00	0,00
	<b>Totale immobilizzazioni materiali</b>	<b>0,00</b>	<b>6.483.337,01</b>	<b>6.651.855,83</b>	<b>6.599.514,76</b>	<b>6.639.424,69</b>
IV	<u>Immobilizzazioni Finanziarie (1)</u>	0,00	0,00	0,00	0,00	0,00
1	Partecipazioni in	0,00	273.647,52	273.647,52	273.647,52	273.647,52

	a	imprese controllate	0,00	0,00	0,00	0,00	0,00
	b	imprese partecipate	0,00	0,00	0,00	0,00	0,00
	c	altri soggetti	0,00	273.647,52	273.647,52	273.647,52	273.647,52
2		Crediti verso	0,00	0,00	0,00	0,00	0,00
	a	altre amministrazioni pubbliche	0,00	0,00	0,00	0,00	0,00
	b	imprese controllate	0,00	0,00	0,00	0,00	0,00
	c	imprese partecipate	0,00	0,00	0,00	0,00	0,00
	d	altri soggetti	0,00	0,00	0,00	0,00	0,00
3		Altri titoli	0,00	0,00	0,00	0,00	0,00
		<b>Totale immobilizzazioni finanziarie</b>	<b>0,00</b>	<b>273.647,52</b>	<b>273.647,52</b>	<b>273.647,52</b>	<b>273.647,52</b>
		<b>TOTALE IMMOBILIZZAZIONI (B)</b>	<b>0,00</b>	<b>6.756.984,53</b>	<b>6.953.397,01</b>	<b>6.895.360,17</b>	<b>6.941.144,59</b>
		<b>C) ATTIVO CIRCOLANTE</b>	<b>0,00</b>	<b>0,00</b>	<b>0,00</b>	<b>0,00</b>	<b>0,00</b>
I		Rimanenze	0,00	0,00	0,00	0,00	0,00
		<b>Totale</b>	<b>0,00</b>	<b>0,00</b>	<b>0,00</b>	<b>0,00</b>	<b>0,00</b>
II		<u>Crediti(2)</u>	0,00	0,00	0,00	0,00	0,00
1		Crediti di natura tributaria	0,00	248.220,62	108.122,91	146.884,57	154.083,21
	a	Crediti da tributi destinati al finanziamento della sanità	0,00	0,00	0,00	0,00	0,00
	b	Altri crediti da tributi	0,00	248.220,62	106.332,29	145.093,95	152.292,59
	c	Crediti da Fondi perequativi	0,00	0,00	1.790,62	1.790,62	1.790,62
2		Crediti per trasferimenti e contributi	0,00	29.700,00	0,00	76.626,00	201.062,12
	a	verso amministrazioni pubbliche	0,00	29.700,00	0,00	76.626,00	201.062,12
	b	imprese controllate	0,00	0,00	0,00	0,00	0,00
	c	imprese partecipate	0,00	0,00	0,00	0,00	0,00
	d	verso altri soggetti	0,00	0,00	0,00	0,00	0,00
3		Verso clienti ed utenti	0,00	36.535,00	23.856,77	15.305,27	18.986,27
4		Altri Crediti	0,00	568.550,82	23.819,48	32.720,32	34.855,12
	a	verso l'erario	0,00	0,00	0,00	0,00	0,00
	b	per attività svolta per c/terzi	0,00	0,00	0,00	0,00	0,00
	c	altri	0,00	568.550,82	23.819,48	32.720,32	34.855,12
		<b>Totale crediti</b>	<b>0,00</b>	<b>883.006,44</b>	<b>155.799,16</b>	<b>271.536,16</b>	<b>408.986,72</b>
III		<u>ATTIVITA' FINANZIARIE CHE NON COSTITUISCONO IMMOBILIZZI</u>	0,00	0,00	0,00	0,00	0,00
1		partecipazioni	0,00	0,00	0,00	0,00	0,00
2		altri titoli	0,00	0,00	0,00	0,00	0,00
		<b>Totale attività finanziarie che non costituiscono immobilizzi</b>	<b>0,00</b>	<b>0,00</b>	<b>0,00</b>	<b>0,00</b>	<b>0,00</b>
IV		<u>DISPONIBILITA' LIQUIDE</u>	0,00	0,00	0,00	0,00	0,00
1		Conto di tesoreria	0,00	571.123,75	813.397,61	589.955,86	965.638,26
	a	Istituto tesoriere	0,00	571.123,75	813.397,61	589.955,86	965.638,26
	b	presso Banca d'Italia	0,00	0,00	0,00	0,00	0,00
2		Altri depositi bancari e postali	0,00	0,00	0,00	0,00	0,00
3		Denaro e valori in cassa	0,00	0,00	0,00	0,00	0,00
4		Altri conti presso la tesoreria statale intestati all'ente	0,00	0,00	0,00	0,00	0,00
		<b>Totale disponibilità liquide</b>	<b>0,00</b>	<b>571.123,75</b>	<b>813.397,61</b>	<b>589.955,86</b>	<b>965.638,26</b>

	<b>TOTALE ATTIVO CIRCOLANTE (C)</b>	<b>0,00</b>	<b>1.454.130,19</b>	<b>969.196,77</b>	<b>861.492,02</b>	<b>1.374.624,98</b>
	<b>D) RATEI E RISCONTI</b>	<b>0,00</b>	<b>0,00</b>	<b>0,00</b>	<b>0,00</b>	<b>0,00</b>
1	Ratei attivi	0,00	0,00	0,00	0,00	0,00
2	Risconti attivi	0,00	0,00	0,00	1.995,60	0,00
	<b>TOTALE RATEI E RISCONTI D)</b>	<b>0,00</b>	<b>0,00</b>	<b>0,00</b>	<b>1.995,60</b>	<b>0,00</b>
	<b>TOTALE DELL'ATTIVO</b>	<b>0,00</b>	<b>8.211.114,72</b>	<b>7.922.593,78</b>	<b>7.758.847,79</b>	<b>8.315.769,57</b>

Nota: il prospetto prende in considerazione solo gli anni in cui vige l'attuale decreto D.Lgs. 118/11.

### Stato Patrimoniale Attivo



**3 - STATO PATRIMONIALE PASSIVO PLURIENNALE**

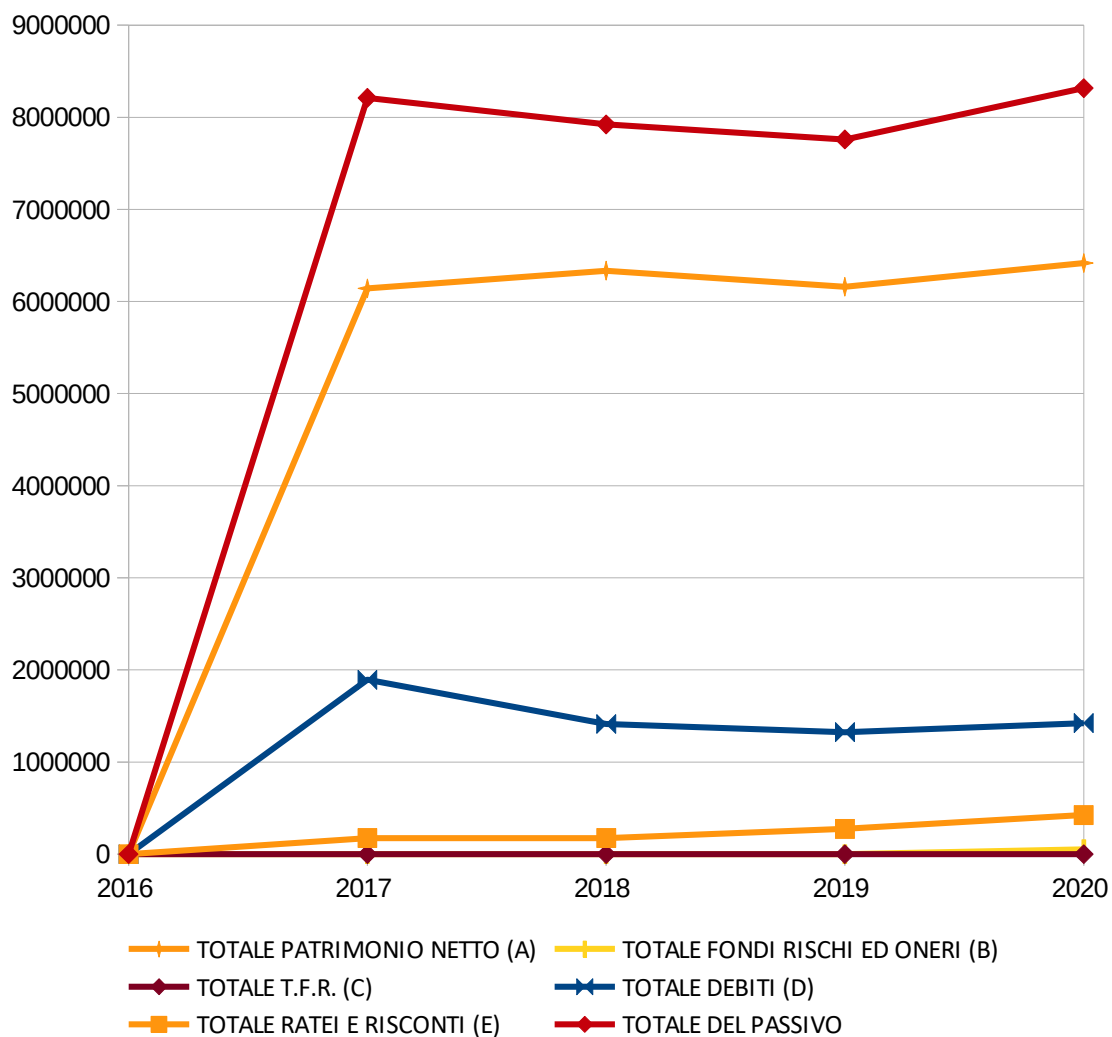
Voce di Stampa		2016	2017	2018	2019	2020
	<b>A) PATRIMONIO NETTO</b>	<b>0,00</b>	<b>0,00</b>	<b>0,00</b>	<b>0,00</b>	<b>0,00</b>
I	Fondo di dotazione	0,00	-2.760.050,29	-2.923.595,72	-2.899.545,99	-2.944.362,79
II	Riserve	0,00	9.680.711,29	9.165.342,68	9.233.911,86	9.103.888,34
	a da risultato economico di esercizi precedenti	0,00	0,00	-778.105,32	-685.486,41	-860.326,73
	b da capitale	0,00	0,00	0,00	0,00	0,00
	c da permessi di costruire	0,00	4.085.926,36	4.185.117,64	4.185.117,64	4.185.117,64
	d riserve indisponibili per beni demaniali e patrimoniali indisponibili e per i beni culturali	0,00	5.594.784,93	5.758.330,36	5.734.280,63	5.779.097,43
	e Altre riserve indisponibili	0,00	0,00	0,00	0,00	0,00
III	Risultato economico dell'esercizio	0,00	-778.105,32	92.618,91	-174.840,32	257.513,98
	<b>TOTALE PATRIMONIO NETTO (A)</b>	<b>0,00</b>	<b>6.142.555,68</b>	<b>6.334.365,87</b>	<b>6.159.525,55</b>	<b>6.417.039,53</b>
	<b>B) FONDI PER RISCHI ED ONERI</b>	<b>0,00</b>	<b>0,00</b>	<b>0,00</b>	<b>0,00</b>	<b>0,00</b>
1	per trattamento di quiescenza	0,00	0,00	0,00	0,00	0,00
2	per imposte	0,00	0,00	0,00	0,00	0,00
3	altri	0,00	0,00	0,00	0,00	51.776,87
	<b>TOTALE FONDI RISCHI ED ONERI (B)</b>	<b>0,00</b>	<b>0,00</b>	<b>0,00</b>	<b>0,00</b>	<b>51.776,87</b>
	C) TRATTAMENTO DI FINE RAPPORTO	0,00	0,00	0,00	0,00	0,00
	<b>TOTALE T.F.R. (C)</b>	<b>0,00</b>	<b>0,00</b>	<b>0,00</b>	<b>0,00</b>	<b>0,00</b>
	<b>D) DEBITI (1)</b>	<b>0,00</b>	<b>0,00</b>	<b>0,00</b>	<b>0,00</b>	<b>0,00</b>
1	Debiti da finanziamento	0,00	830.644,38	806.757,78	751.841,93	717.512,00
	a prestiti obbligazionari	0,00	0,00	0,00	0,00	0,00
	b v/ altre amministrazioni pubbliche	0,00	550.000,00	550.000,00	550.000,00	550.000,00
	c verso banche e tesoriere	0,00	0,00	0,00	0,00	0,00
	d verso altri finanziatori	0,00	280.644,38	256.757,78	201.841,93	167.512,00
2	Debiti verso fornitori	0,00	742.904,30	262.865,39	268.538,68	372.102,79
3	Acconti	0,00	0,00	0,00	0,00	0,00
4	Debiti per trasferimenti e contributi	0,00	81.851,44	69.989,86	67.558,79	136.422,82
	a enti finanziati dal servizio sanitario nazionale	0,00	0,00	0,00	0,00	0,00
	b altre amministrazioni pubbliche	0,00	52.863,59	42.521,17	42.647,03	75.606,74
	c imprese controllate	0,00	0,00	0,00	0,00	0,00
	d imprese partecipate	0,00	0,00	0,00	0,00	0,00
	e altri soggetti	0,00	28.987,85	27.468,69	24.911,76	60.816,08
5	altri debiti	0,00	238.332,29	273.788,25	236.556,21	196.088,93
	a tributari	0,00	10.703,10	27.618,68	10.122,46	8.579,35
	b verso istituti di previdenza e sicurezza sociale	0,00	0,00	4.794,30	8.915,10	3.386,59
	c per attività svolta per c/terzi (2)	0,00	0,00	0,00	0,00	0,00
	d altri	0,00	227.629,19	241.375,27	217.518,65	184.122,99
	<b>TOTALE DEBITI (D)</b>	<b>0,00</b>	<b>1.893.732,41</b>	<b>1.413.401,28</b>	<b>1.324.495,61</b>	<b>1.422.126,54</b>



	<b>E) RATEI E RISCOINTI E CONTRIBUTI AGLI INVESTIMENTI</b>	<b>0,00</b>	<b>0,00</b>	<b>0,00</b>	<b>0,00</b>	<b>0,00</b>
I	Ratei passivi	0,00	0,00	0,00	0,00	0,00
II	Risconti passivi	0,00	174.826,63	174.826,63	274.826,63	424.826,63
1	Contributi agli investimenti	0,00	174.826,63	174.826,63	274.826,63	424.826,63
a	da amministrazioni pubbliche	0,00	174.826,63	174.826,63	274.826,63	424.826,63
b	da altri soggetti	0,00	0,00	0,00	0,00	0,00
2	Concessioni pluriennali	0,00	0,00	0,00	0,00	0,00
3	Altri risconti passivi	0,00	0,00	0,00	0,00	0,00
	<b>TOTALE RATEI E RISCOINTI (E)</b>	<b>0,00</b>	<b>174.826,63</b>	<b>174.826,63</b>	<b>274.826,63</b>	<b>424.826,63</b>
	<b>TOTALE DEL PASSIVO</b>	<b>0,00</b>	<b>8.211.114,72</b>	<b>7.922.593,78</b>	<b>7.758.847,79</b>	<b>8.315.769,57</b>
	<b>CONTI D'ORDINE</b>	<b>0,00</b>	<b>0,00</b>	<b>0,00</b>	<b>0,00</b>	<b>0,00</b>
	1) Impegni su esercizi futuri	0,00	77.803,92	472.200,20	383.586,63	643.025,23
	2) beni di terzi in uso	0,00	0,00	0,00	0,00	0,00
	3) beni dati in uso a terzi	0,00	0,00	0,00	0,00	0,00
	4) garanzie prestate a amministrazioni pubbliche	0,00	0,00	0,00	0,00	0,00
	5) garanzie prestate a imprese controllate	0,00	0,00	0,00	0,00	0,00
	6) garanzie prestate a imprese partecipate	0,00	0,00	0,00	0,00	0,00
	10) garanzie prestate a altre imprese	0,00	0,00	0,00	0,00	0,00
	<b>TOTALE CONTI D'ORDINE</b>	<b>0,00</b>	<b>77.803,92</b>	<b>472.200,20</b>	<b>383.586,63</b>	<b>643.025,23</b>

Nota: il prospetto prende in considerazione solo gli anni in cui vige l'attuale decreto D.Lgs. 118/11.

### Stato Patrimoniale Passivo



## 4 - APPROFONDIMENTI

### 4.1 QUADRATURA SINTETICA FINALE DEI CREDITI CON I RESIDUI ATTIVI

Si sintetizza di seguito la quadratura sui saldi finali, detraendo le voci per cui non è prevista una corrispondenza dai residui attivi e dal saldo dei crediti presenti nello Stato Patrimoniale.

In particolare verranno sottratti, ove esistenti, i seguenti crediti che non trovano corrispondenza tra i residui:

- IVA a credito, comprensiva della posta in sospensione
- Crediti stralciati dal Conto di Bilancio

Parimenti verranno sottratti, ove esistenti, i seguenti residui che non generano credito:

- Prelievi dai conti di tesoreria e dai depositi bancari
- Emissione di titoli obbligazionari
- Destinazione/reintegro di incassi vincolati

<b>CREDITI</b>			
<i>Conto</i>	<i>Descrizione</i>	<i>Segno</i>	<i>Importo</i>
10302	Crediti	+	458.051,79
10302010103002	IVA a credito	-	203,24
	<b>Totale crediti</b>	<b>=</b>	<b>457.848,55</b>

<b>RESIDUI ATTIVI</b>			
<i>Piano Finanziario</i>	<i>Descrizione</i>	<i>Segno</i>	<i>Importo</i>
	Totale residui attivi riportati	+	457.848,55
	<b>Totale residui attivi</b>	<b>=</b>	<b>457.848,55</b>

<b>SQUADRATURA</b>	<b>0,00</b>
--------------------	-------------

## 4.2 QUADRATURA SINTETICA FINALE DEI DEBITI CON I RESIDUI PASSIVI

Si sintetizza di seguito la quadratura sui saldi finali, detraendo le voci per cui non è prevista una corrispondenza dai residui passivi e dal saldo dei debiti presenti nello Stato Patrimoniale.

In particolare verranno sottratti, ove esistenti, i seguenti debiti che non trovano corrispondenza tra i residui:

- Mutui e altri finanziamenti
- IVA a debito, comprensiva della posta in sospensione

Parimenti verranno sottratti, ove esistenti, i seguenti residui che non generano debito:

- Versamenti ai conti di tesoreria e ai depositi bancari
- Rimborso di mutui e altri finanziamenti
- Destinazione/utilizzo di incassi vincolati
- Impegnato non liquidato a fronte del Macroaggregato "202 - Investimenti fissi lordi e acquisto di terreni"

<b>DEBITI</b>			
<i>Conto</i>	<i>Descrizione</i>	<i>Segno</i>	<i>Importo</i>
204	Debiti	+	1.422.126,54
20401030403999	Mutui e altri finanziamenti a medio lungo termine da altri Enti di Previdenza	-	550.000,00
20401040304001	Finanziamenti a medio / lungo termine da Cassa Depositi e Prestiti Gestione CDP SpA	-	167.512,00
20405060101001	IVA a debito	-	5.839,84
20405060201001	IVA vendite in sospensione/differita	-	26,55
	<b>Totale debiti</b>	<b>=</b>	<b>698.748,15</b>

<b>RESIDUI PASSIVI</b>			
<i>Piano Finanziario</i>	<i>Descrizione</i>	<i>Segno</i>	<i>Importo</i>
	Totale residui passivi riportati	+	701.940,63
U.2.02.00.00.000	Impegnato non liquidato a fronte del Macroaggregato 202	-	3.192,48
	<b>Totale residui passivi</b>	<b>=</b>	<b>698.748,15</b>

<b>SQUADRATURA</b>	<b>0,00</b>
--------------------	-------------

### **4.3 ELENCO DEGLI ORGANISMI, ENTI STRUMENTALI E SOCIETÀ CONTROLLATE E PARTECIPATE**

Come previsto dall'art. 3 commi 27, 28 e 29 della legge n. 244 del 27.12.2010, l'Ente ha approvato una delibera con cui ha provveduto ad definire le società partecipate, controllate e gli Enti strumentali facenti capo al gruppo Amministrazione Pubblica.

Si segnala inoltre che è stato effettuato con esito positivo il riscontro dei crediti e dei debiti con i propri Enti e società. I prospetti di conciliazione sono stati sottoscritti dal revisore dei conti, dai rispettivi collegi sindacali e dal dirigente dei servizi finanziari e sono stati depositati agli atti dell'Ufficio Bilancio.

#### 4.4 VARIAZIONI ANNUALI AL PATRIMONIO NETTO

Come previsto dal principio applicato della contabilità economico-patrimoniale allegato al D.Lgs. 118/11, oltre alla naturale applicazione del risultato d'esercizio, ogni anno la quota dei permessi di costruire che – nei termini stabiliti dalla legge – non è destinata al finanziamento delle spese correnti, costituisce incremento delle riserve.

Conto	Descrizione	Variazioni in aumento	Variazioni in diminuzione	Saldo
20101010101001	Capitale sociale	0,00	44.816,80	-44.816,80
20102040201001	Riserve indisponibili per beni demaniali e patrimoniali indisponibili e per i beni culturali	44.816,80	0,00	44.816,80
	<b>TOTALE VARIAZIONI AL PATRIMONIO NETTO</b>	<b>44.816,80</b>	<b>44.816,80</b>	<b>0,00</b>

## 4.5 PROVENTI E ONERI STRAORDINARI

In conformità al Principio Contabile n. 3 dell'Organismo Italiano di Contabilità, si riporta di seguito la composizione della gestione straordinaria:

Conto	Descrizione	Variazioni in aumento	Variazioni in diminuzione	Saldo
<b>PROVENTI STRAORDINARI</b>				
40502011001001	Altri trasferimenti in conto capitale da Ministeri	1.200,00	0,00	1.200,00
40502020101001	Insussistenze del passivo	11.901,09	0,00	11.901,09
40502039999001	Altre sopravvenienze attive	5.532,95	0,00	5.532,95
40502090201001	Permessi di costruire	90.094,59	0,00	90.094,59
40502099999999	Altri proventi straordinari n.a.c.	449.844,03	0,00	449.844,03
	<b>TOTALE PROVENTI STRAORDINARI</b>	<b>558.572,66</b>	<b>0,00</b>	<b>558.572,66</b>
<b>ONERI STRAORDINARI</b>				
40501010101001	Arretrati per anni precedenti corrisposti al personale a tempo indeterminato	2.165,00	0,00	2.165,00
40501010302001	Rimborsi di imposte e tasse correnti	4.082,62	0,00	4.082,62
40501019999999	Altre sopravvenienze passive	5.920,00	0,00	5.920,00
40501090101999	Altri oneri straordinari	28.800,00	0,00	28.800,00
	<b>TOTALE ONERI STRAORDINARI</b>	<b>40.967,62</b>	<b>0,00</b>	<b>40.967,62</b>

## 4.6 ANALISI DEL PATRIMONIO IMMOBILIARE

Descrizione	Valore Attuale	Fondo Ammortamento	Residuo da Ammortizzare
<b>IMMOBILIZZAZIONI IMMATERIALI</b>			
10201030501001 Sviluppo software e manutenzione evolutiva	28.548,00	16.862,87	11.685,13
10201990101001 Altre immobilizzazioni immateriali n.a.c.	19.767,80	3.380,55	16.387,25
<b>TOTALE IMMOBILIZZAZIONI IMMATERIALI</b>	<b>48.315,80</b>	<b>20.243,42</b>	<b>28.072,38</b>
<b>IMMOBILIZZAZIONI MATERIALI</b>			
10202010101001 Infrastrutture demaniali	529.991,54	30.864,66	499.126,88
10202010201001 Altri beni immobili demaniali	21.025,92	1.137,45	19.888,47
10202019901001 Altri beni demaniali	1.853.525,89	537.445,77	1.316.080,12
10202020199999 Mezzi di trasporto ad uso civile, di sicurezza e ordine pubblico n.a.c.	10.821,80	10.821,80	0,00
10202020301001 Mobili e arredi per ufficio	1.481,57	79,75	1.401,82
10202020399001 Mobili e arredi n.a.c.	62.813,94	47.324,63	15.489,31
10202020401001 Macchinari	2.259,44	198,09	2.061,35
10202020499001 Impianti	12.745,95	344,77	12.401,18
10202020599999 Attrezzature n.a.c.	85.237,94	55.660,84	29.577,10
10202020701001 Server	4.227,54	3.069,32	1.158,22
10202020702001 Postazioni di lavoro	20.572,44	10.543,88	10.028,56
10202020799999 Hardware n.a.c.	25.961,40	25.961,40	0,00
10202020902001 Fabbricati ad uso commerciale	47.993,04	107,14	47.885,90
10202020903001 Fabbricati ad uso scolastico	9.140,70	360,69	8.780,01
10202020913001 Altre vie di comunicazione	6.763,25	59,83	6.703,42
10202020914001 Opere per la sistemazione del suolo	7.686,00	0,00	7.686,00
10202020916001 Impianti sportivi	64.829,84	225,72	64.604,12
10202020999999 Beni immobili n.a.c.	6.334.051,03	1.748.790,29	4.585.260,74
10202021399999 Altri terreni n.a.c.	11.291,49	0,00	11.291,49
<b>TOTALE IMMOBILIZZAZIONI MATERIALI</b>	<b>9.112.420,72</b>	<b>2.472.996,03</b>	<b>6.639.424,69</b>
<b>IMMOBILIZZAZIONI FINANZIARIE</b>			
10203010901001 Partecipazioni in altre imprese non incluse in Amministrazioni pubbliche	273.647,52	0,00	273.647,52
<b>TOTALE IMMOBILIZZAZIONI FINANZIARIE</b>	<b>273.647,52</b>	<b>0,00</b>	<b>273.647,52</b>
<b>TOTALE PATRIMONIO IMMOBILIARE</b>	<b>9.434.384,04</b>	<b>2.493.239,45</b>	<b>6.941.144,59</b>



## **CONCLUSIONE**

Tenuto conto di tutto quanto esposto, rilevato e proposto si attesta la corrispondenza del Rendiconto alle Risultanze della Gestione e si esprime parere favorevole per l'approvazione del Rendiconto dell'Esercizio Finanziario 2020.

COMUNE DI TORRE DE' ROVERI, 29 marzo 2021

IL SINDACO

LEBBOLO GEOM. MATTEO

---

IL RESPONSABILE DEL SERVIZIO  
FINANZIARIO

PIAZZALUNGA DOTT.SSA MONICA

---

## CONTO DEL BILANCIO 2020 - GESTIONE DELLE ENTRATE

TITOLO TIPOLOGIA	DENOMINAZIONE	RESIDUI ATTIVI AL 1/1/2020 (RS)		RISCOSSIONI IN C/RESIDUI (RR)		RIACCERTAMENTI RESIDUI (R) (3)		MAGGIORI O MINORI ENTRATE DI COMPETENZA =A-CP (5)	RESIDUI ATTIVI DA ESERCIZI PRECEDENTI (EP=RS-RR+R)	
		PREVISIONI DEFINITIVE DI COMPETENZA (CP)		RISCOSSIONI IN C/COMPETENZA (RC)		ACCERTAMENTI (A) (4)			RESIDUI ATTIVI DA ESERCIZIO DI COMPETENZA (EC=A-RC)	
		PREVISIONI DEFINITIVE DI CASSA (CS)		TOTALE RISCOSSIONI (TR=RR+RC)		MAGGIORI O MINORI ENTRATE DI CASSA =TR-CS (5)			TOTALE RESIDUI ATTIVI DA RIPORTARE (TR=EP+EC)	
	FONDO PLURIENNALE VINCOLATO PER SPESE CORRENTI (1)	CP	7.159,52							
	FONDO PLURIENNALE VINCOLATO PER SPESE IN CONTO CAPITALE (1)	CP	195.819,55							
	FONDO PLURIENNALE VINCOLATO PER INCREMENTO ATTIVITA' FINANZIARIE (1)	CP	0,00							
	UTILIZZO DELL' AVANZO DI AMMINISTRAZIONE(2)	CP	14.000,00							
	- di cui Utilizzo Fondo anticipazioni di liquidità	CP	0,00							
<b>Titolo 1</b>	<b>Entrate correnti di natura tributaria,contributiva e perequativa</b>									
<b>10101</b>	<b>Imposte tasse e proventi assimilati</b>	RS	167.728,76	RR	93.597,79	R	0,00		EP	74.130,97
		CP	973.589,15	RC	702.658,67	A	810.459,73	CP	EC	107.801,06
		CS	1.141.317,91	TR	796.256,46	CS	-345.061,45		TR	181.932,03
<b>10104</b>	<b>Compartecipazioni di tributi</b>	RS	0,00	RR	0,00	R	0,00		EP	0,00
		CP	4.403,98	RC	4.403,98	A	4.403,98	CP	EC	0,00
		CS	4.403,98	TR	4.403,98	CS	0,00		TR	0,00
<b>10301</b>	<b>Fondi perequativi da Amministrazioni Centrali</b>	RS	1.790,62	RR	0,00	R	0,00		EP	1.790,62
		CP	284.596,04	RC	331.183,58	A	331.183,58	CP	EC	0,00
		CS	286.386,66	TR	331.183,58	CS	44.796,92		TR	1.790,62
<b>10302</b>	<b>Fondi perequativi dalla Regione o Provincia autonoma</b>	RS	0,00	RR	0,00	R	0,00		EP	0,00
		CP	0,00	RC	0,00	A	0,00	CP	EC	0,00
		CS	0,00	TR	0,00	CS	0,00		TR	0,00
<b>TOTALE Titolo 1</b>	<b>Entrate correnti di natura tributaria,contributiva e perequativa</b>	RS	169.519,38	RR	93.597,79	R	0,00		EP	75.921,59
		CP	1.262.589,17	RC	1.038.246,23	A	1.146.047,29	CP	EC	107.801,06
		CS	1.432.108,55	TR	1.131.844,02	CS	-300.264,53		TR	183.722,65
<b>Titolo 2</b>	<b>Trasferimenti correnti</b>									
<b>20101</b>	<b>Trasferimenti correnti da Amministrazioni pubbliche</b>	RS	1.626,00	RR	1.628,00	R	2,00		EP	0,00
		CP	441.250,80	RC	420.548,74	A	420.548,74	CP	EC	0,00
		CS	442.876,80	TR	422.176,74	CS	-20.700,06		TR	0,00
<b>20102</b>	<b>Trasferimenti correnti da Famiglie</b>	RS	0,00	RR	0,00	R	0,00		EP	0,00
		CP	0,00	RC	0,00	A	0,00	CP	EC	0,00
		CS	0,00	TR	0,00	CS	0,00		TR	0,00

## CONTO DEL BILANCIO 2020 - GESTIONE DELLE ENTRATE

TITOLO TIPOLOGIA	DENOMINAZIONE	RESIDUI ATTIVI AL 1/1/2020 (RS)		RISCOSSIONI IN C/RESIDUI (RR)		RIACCERTAMENTI RESIDUI (R) (3)		MAGGIORI O MINORI ENTRATE DI COMPETENZA =A-CP (5)	RESIDUI ATTIVI DA ESERCIZI PRECEDENTI (EP=RS-RR+R)		
		PREVISIONI DEFINITIVE DI COMPETENZA (CP)		RISCOSSIONI IN C/COMPETENZA (RC)		ACCERTAMENTI (A) (4)			RESIDUI ATTIVI DA ESERCIZIO DI COMPETENZA (EC=A-RC)		
		PREVISIONI DEFINITIVE DI CASSA (CS)		TOTALE RISCOSSIONI (TR=RR+RC)		MAGGIORI O MINORI ENTRATE DI CASSA =TR-CS (5)			TOTALE RESIDUI ATTIVI DA RIPORTARE (TR=EP+EC)		
20103	Trasferimenti correnti da Imprese	RS	0,00	RR	0,00	R	0,00	CP	0,00	EP	0,00
		CP	0,00	RC	0,00	A	0,00			EC	0,00
		CS	0,00	TR	0,00	CS	0,00			TR	0,00
20104	Trasferimenti correnti da Istituzioni Sociali Private	RS	0,00	RR	0,00	R	0,00	CP	0,00	EP	0,00
		CP	0,00	RC	0,00	A	0,00			EC	0,00
		CS	0,00	TR	0,00	CS	0,00			TR	0,00
20105	Trasferimenti correnti dalla UE e dal Resto del Mondo	RS	0,00	RR	0,00	R	0,00	CP	0,00	EP	0,00
		CP	0,00	RC	0,00	A	0,00			EC	0,00
		CS	0,00	TR	0,00	CS	0,00			TR	0,00
<b>TOTALE Titolo 2</b>	<b>Trasferimenti correnti</b>	<b>RS</b>	<b>1.626,00</b>	<b>RR</b>	<b>1.628,00</b>	<b>R</b>	<b>2,00</b>	<b>CP</b>	<b>-20.702,06</b>	<b>EP</b>	<b>0,00</b>
		<b>CP</b>	<b>441.250,80</b>	<b>RC</b>	<b>420.548,74</b>	<b>A</b>	<b>420.548,74</b>			<b>EC</b>	<b>0,00</b>
		<b>CS</b>	<b>442.876,80</b>	<b>TR</b>	<b>422.176,74</b>	<b>CS</b>	<b>-20.700,06</b>			<b>TR</b>	<b>0,00</b>
<b>TITOLO 3</b>	<b>Entrate extratributarie</b>										
30100	Vendita di beni e servizi e proventi derivanti dalla gestione dei beni	RS	15.348,83	RR	2.240,08	R	0,00	CP	-28.933,19	EP	13.108,75
		CP	170.500,00	RC	132.249,16	A	141.566,81			EC	9.317,65
		CS	182.305,27	TR	134.489,24	CS	-47.816,03			TR	22.426,40
30200	Proventi derivanti dall'attività di controllo e repressione delle irregolarità e degli illeciti	RS	0,00	RR	0,00	R	0,00	CP	0,00	EP	0,00
		CP	0,00	RC	0,00	A	0,00			EC	0,00
		CS	0,00	TR	0,00	CS	0,00			TR	0,00
30300	Interessi attivi	RS	0,00	RR	0,00	R	0,00	CP	-149,50	EP	0,00
		CP	150,00	RC	0,50	A	0,50			EC	0,00
		CS	150,00	TR	0,50	CS	-149,50			TR	0,00
30400	Altre entrate da redditi da capitale	RS	0,00	RR	0,00	R	0,00	CP	0,00	EP	0,00
		CP	44.975,89	RC	44.975,89	A	44.975,89			EC	0,00
		CS	44.975,89	TR	44.975,89	CS	0,00			TR	0,00
30500	Rimborsi e altre entrate correnti	RS	4.912,83	RR	1.087,60	R	0,00	CP	-40.251,21	EP	3.825,23
		CP	95.362,72	RC	53.369,06	A	55.111,51			EC	1.742,45
		CS	100.275,55	TR	54.456,66	CS	-45.818,89			TR	5.567,68
<b>TOTALE Titolo 3</b>	<b>Entrate extratributarie</b>	<b>RS</b>	<b>20.261,66</b>	<b>RR</b>	<b>3.327,68</b>	<b>R</b>	<b>0,00</b>	<b>CP</b>	<b>-69.333,90</b>	<b>EP</b>	<b>16.933,98</b>
		<b>CP</b>	<b>310.988,61</b>	<b>RC</b>	<b>230.594,61</b>	<b>A</b>	<b>241.654,71</b>			<b>EC</b>	<b>11.060,10</b>
		<b>CS</b>	<b>327.706,71</b>	<b>TR</b>	<b>233.922,29</b>	<b>CS</b>	<b>-93.784,42</b>			<b>TR</b>	<b>27.994,08</b>
<b>TITOLO 4</b>	<b>Entrate in conto capitale</b>										

## CONTO DEL BILANCIO 2020 - GESTIONE DELLE ENTRATE

TITOLO TIPOLOGIA	DENOMINAZIONE	RESIDUI ATTIVI AL 1/1/2020 (RS)		RISCOSSIONI IN C/RESIDUI (RR)		RIACCERTAMENTI RESIDUI (R) (3)		MAGGIORI O MINORI ENTRATE DI COMPETENZA =A-CP (5)	RESIDUI ATTIVI DA ESERCIZI PRECEDENTI (EP=RS-RR+R)	
		PREVISIONI DEFINITIVE DI COMPETENZA (CP)		RISCOSSIONI IN C/COMPETENZA (RC)		ACCERTAMENTI (A) (4)			RESIDUI ATTIVI DA ESERCIZIO DI COMPETENZA (EC=A-RC)	
		PREVISIONI DEFINITIVE DI CASSA (CS)		TOTALE RISCOSSIONI (TR=RR+RC)		MAGGIORI O MINORI ENTRATE DI CASSA =TR-CS (5)			TOTALE RESIDUI ATTIVI DA RIPORTARE (TR=EP+EC)	
<b>40100</b>	<b>Tributi in conto capitale</b>	RS	0,00	RR	0,00	R	0,00		EP	0,00
		CP	0,00	RC	0,00	A	0,00	CP	0,00	0,00
		CS	0,00	TR	0,00	CS	0,00		TR	0,00
<b>40200</b>	<b>Contributi agli investimenti</b>	RS	75.000,00	RR	23.937,88	R	0,00		EP	51.062,12
		CP	200.000,00	RC	0,00	A	150.000,00	CP	-50.000,00	150.000,00
		CS	275.000,00	TR	23.937,88	CS	-251.062,12		TR	201.062,12
<b>40300</b>	<b>Altri trasferimenti in conto capitale</b>	RS	0,00	RR	0,00	R	0,00		EP	0,00
		CP	8.365,85	RC	1.200,00	A	1.200,00	CP	-7.165,85	0,00
		CS	8.365,85	TR	1.200,00	CS	-7.165,85		TR	0,00
<b>40400</b>	<b>Entrate da alienazione di beni materiali e immateriali</b>	RS	0,00	RR	0,00	R	0,00		EP	0,00
		CP	0,00	RC	0,00	A	0,00	CP	0,00	0,00
		CS	0,00	TR	0,00	CS	0,00		TR	0,00
<b>40500</b>	<b>Altre entrate in conto capitale</b>	RS	0,00	RR	0,00	R	0,00		EP	0,00
		CP	739.307,39	RC	539.938,62	A	539.938,62	CP	-199.368,77	0,00
		CS	739.307,39	TR	539.938,62	CS	-199.368,77		TR	0,00
<b>TOTALE Titolo 4</b>	<b>Entrate in conto capitale</b>	<b>RS</b>	<b>75.000,00</b>	<b>RR</b>	<b>23.937,88</b>	<b>R</b>	<b>0,00</b>		<b>EP</b>	<b>51.062,12</b>
		<b>CP</b>	<b>947.673,24</b>	<b>RC</b>	<b>541.138,62</b>	<b>A</b>	<b>691.138,62</b>	<b>CP</b>	<b>-256.534,62</b>	<b>150.000,00</b>
		<b>CS</b>	<b>1.022.673,24</b>	<b>TR</b>	<b>565.076,50</b>	<b>CS</b>	<b>-457.596,74</b>		<b>TR</b>	<b>201.062,12</b>
<b>Titolo 6</b>	<b>Accensione di prestiti</b>									
<b>60100</b>	<b>Emissione di titoli obbligazionari</b>	RS	0,00	RR	0,00	R	0,00		EP	0,00
		CP	0,00	RC	0,00	A	0,00	CP	0,00	0,00
		CS	0,00	TR	0,00	CS	0,00		TR	0,00
<b>60200</b>	<b>Accensione Prestiti a breve termine</b>	RS	0,00	RR	0,00	R	0,00		EP	0,00
		CP	0,00	RC	0,00	A	0,00	CP	0,00	0,00
		CS	0,00	TR	0,00	CS	0,00		TR	0,00
<b>60300</b>	<b>Accensione Mutui e altri finanziamenti a medio lungo termine</b>	RS	0,00	RR	0,00	R	0,00		EP	0,00
		CP	0,00	RC	0,00	A	0,00	CP	0,00	0,00
		CS	0,00	TR	0,00	CS	0,00		TR	0,00
<b>60400</b>	<b>Altre forme di indebitamento</b>	RS	0,00	RR	0,00	R	0,00		EP	0,00
		CP	0,00	RC	0,00	A	0,00	CP	0,00	0,00
		CS	0,00	TR	0,00	CS	0,00		TR	0,00
<b>TOTALE Titolo 6</b>	<b>Accensione di prestiti</b>	<b>RS</b>	<b>0,00</b>	<b>RR</b>	<b>0,00</b>	<b>R</b>	<b>0,00</b>		<b>EP</b>	<b>0,00</b>

## CONTO DEL BILANCIO 2020 - GESTIONE DELLE ENTRATE

TITOLO TIPOLOGIA	DENOMINAZIONE	RESIDUI ATTIVI AL 1/1/2020 (RS)		RISCOSSIONI IN C/RESIDUI (RR)		RIACCERTAMENTI RESIDUI (R) (3)		MAGGIORI O MINORI ENTRATE DI COMPETENZA =A-CP (5)	RESIDUI ATTIVI DA ESERCIZI PRECEDENTI (EP=RS-RR+R)		
		PREVISIONI DEFINITIVE DI COMPETENZA (CP)		RISCOSSIONI IN C/COMPETENZA (RC)		ACCERTAMENTI (A) (4)			RESIDUI ATTIVI DA ESERCIZIO DI COMPETENZA (EC=A-RC)		
		PREVISIONI DEFINITIVE DI CASSA (CS)		TOTALE RISCOSSIONI (TR=RR+RC)		MAGGIORI O MINORI ENTRATE DI CASSA =TR-CS (5)			TOTALE RESIDUI ATTIVI DA RIPORTARE (TR=EP+EC)		
		CP	0,00	RC	0,00	A	0,00	CP	0,00	EC	0,00
		CS	0,00	TR	0,00	CS	0,00			TR	0,00
<b>Titolo 9</b>	<b>Entrate per conto di terzi e partite di giro</b>										
<b>90100</b>	<b>Entrate per partite di giro</b>	RS	20.907,54	RR	0,00	R	0,00			EP	20.907,54
		CP	111.032,00	RC	86.230,74	A	87.085,69	CP	-23.946,31	EC	854,95
		CS	131.939,54	TR	86.230,74	CS	-45.708,80			TR	21.762,49
<b>90200</b>	<b>Entrate per conto terzi</b>	RS	23.714,76	RR	1.032,55	R	0,00			EP	22.682,21
		CP	250.000,00	RC	355.823,86	A	356.448,86	CP	106.448,86	EC	625,00
		CS	273.714,76	TR	356.856,41	CS	83.141,65			TR	23.307,21
<b>TOTALE Titolo 9</b>	<b>Entrate per conto di terzi e partite di giro</b>	RS	44.622,30	RR	1.032,55	R	0,00			EP	43.589,75
		CP	361.032,00	RC	442.054,60	A	443.534,55	CP	82.502,55	EC	1.479,95
		CS	405.654,30	TR	443.087,15	CS	37.432,85			TR	45.069,70
	<b>TOTALE TITOLI</b>	RS	311.029,34	RR	123.523,90	R	2,00			EP	187.507,44
		CP	3.323.533,82	RC	2.672.582,80	A	2.942.923,91	CP	-380.609,91	EC	270.341,11
		CS	3.631.019,60	TR	2.796.106,70	CS	-834.912,90			TR	457.848,55
	<b>TOTALE GENERALE DELLE ENTRATE</b>	RS	311.029,34	RR	123.523,90	R	2,00			EP	187.507,44
		CP	3.540.512,89	RC	2.672.582,80	A	2.942.923,91	CP	-380.609,91	EC	270.341,11
		CS	3.631.019,60	TR	2.796.106,70	CS	-834.912,90			TR	457.848,55

(1) Indicare l'importo del fondo pluriennale vincolato risultante dal conto del bilancio dell'anno precedente (spesa).

(2) Per "Utilizzo avanzo di amministrazione" si intende l'avanzo applicato al bilancio: indicare pertanto l'importo dello stanziamento definitivo di bilancio.

(3) Indicare l'ammontare complessivo derivante dal riaccertamento dei residui (comprende l'importo dei crediti definitivamente cancellati in quanto assolutamente inesigibili, l'importo dei crediti di dubbia e difficile esazione cancellati secondo le modalità previste dal principio applicato della contabilità finanziaria 9.2). La voce comprende inoltre le rettifiche in aumento dei residui attivi effettuate a seguito della riscossione di residui attivi cancellati dalle scritture (ad es. In anni precedenti è stato cancellato un residuo attivo in quanto considerato assolutamente inesigibile. In caso di riscossione di tale credito nel corso dell'esercizio cui si riferisce il rendiconto si effettua un riaccertamento dei residui attivi in aumento). Le rettifiche in aumento sono indicate con il segno "+", le rettifiche in riduzione sono indicate con il segno "-".

(4) Indicare gli accertamenti imputati contabilmente all'esercizio cui il rendiconto si riferisce al netto dei crediti che, in occasione del riaccertamento ordinario dei residui effettuato ai sensi dell'articolo 3, comma 4, risultassero non esigibili e reimputati agli esercizi in cui le obbligazioni risultano esigibili.

(5) Le maggiori entrate sono indicate con il segno "+", le minori entrate sono indicate con il segno "-".

## CONTO DEL BILANCIO 2020 - RIEPILOGO GENERALE DELLE ENTRATE

TITOLO	DENOMINAZIONE	RESIDUI ATTIVI AL 1/1/2020 (RS)		RISCOSSIONI IN C/RESIDUI (RR)		RIACCERTAMENTI RESIDUI (R) (3)		MAGGIORI O MINORI ENTRATE DI COMPETENZA =A-CP (5)	RESIDUI ATTIVI DA ESERCIZI PRECEDENTI (EP=RS-RR+R)	
		PREVISIONI DEFINITIVE DI COMPETENZA (CP)		RISCOSSIONI IN C/COMPETENZA (RC)		ACCERTAMENTI (A) (4)			RESIDUI ATTIVI DA ESERCIZIO DI COMPETENZA (EC=A-RC)	
		PREVISIONI DEFINITIVE DI CASSA (CS)		TOTALE RISCOSSIONI (TR=RR+RC)		MAGGIORI O MINORI ENTRATE DI CASSA =TR-CS (5)			TOTALE RESIDUI ATTIVI DA RIPORTARE (TR=EP+EC)	
	FONDO PLURIENNALE VINCOLATO PER SPESE CORRENTI	CP	7.159,52							
	FONDO PLURIENNALE VINCOLATO PER SPESE IN CONTO CAPITALE	CP	195.819,55							
	FONDO PLURIENNALE VINCOLATO PER INCREMENTO ATTIVITA' FINANZIARIE	CP	0,00							
	UTILIZZO DELL' AVANZO DI AMMINISTRAZIONE - di cui Utilizzo Fondo anticipazioni di liquidità	CP	14.000,00							
		CP	0,00							
<b>Titolo 1</b>	<b>Entrate correnti di natura tributaria,contributiva e perequativa</b>	RS	169.519,38	RR	93.597,79	R	0,00		EP	75.921,59
		CP	1.262.589,17	RC	1.038.246,23	A	1.146.047,29	CP	EC	107.801,06
		CS	1.432.108,55	TR	1.131.844,02	CS	-300.264,53		TR	183.722,65
<b>Titolo 2</b>	<b>Trasferimenti correnti</b>	RS	1.626,00	RR	1.628,00	R	2,00		EP	0,00
		CP	441.250,80	RC	420.548,74	A	420.548,74	CP	EC	0,00
		CS	442.876,80	TR	422.176,74	CS	-20.700,06		TR	0,00
<b>Titolo 3</b>	<b>Entrate extratributarie</b>	RS	20.261,66	RR	3.327,68	R	0,00		EP	16.933,98
		CP	310.988,61	RC	230.594,61	A	241.654,71	CP	EC	11.060,10
		CS	327.706,71	TR	233.922,29	CS	-93.784,42		TR	27.994,08
<b>Titolo 4</b>	<b>Entrate in conto capitale</b>	RS	75.000,00	RR	23.937,88	R	0,00		EP	51.062,12
		CP	947.673,24	RC	541.138,62	A	691.138,62	CP	EC	150.000,00
		CS	1.022.673,24	TR	565.076,50	CS	-457.596,74		TR	201.062,12
<b>Titolo 6</b>	<b>Accensione di prestiti</b>	RS	0,00	RR	0,00	R	0,00		EP	0,00
		CP	0,00	RC	0,00	A	0,00	CP	EC	0,00
		CS	0,00	TR	0,00	CS	0,00		TR	0,00
<b>Titolo 9</b>	<b>Entrate per conto di terzi e partite di giro</b>	RS	44.622,30	RR	1.032,55	R	0,00		EP	43.589,75
		CP	361.032,00	RC	442.054,60	A	443.534,55	CP	EC	1.479,95
		CS	405.654,30	TR	443.087,15	CS	37.432,85		TR	45.069,70

## CONTO DEL BILANCIO 2020 - RIEPILOGO GENERALE DELLE ENTRATE

TITOLO	DENOMINAZIONE	RESIDUI ATTIVI AL 1/1/2020 (RS)		RISCOSSIONI IN C/RESIDUI (RR)		RIACCERTAMENTI RESIDUI (R) (3)		MAGGIORI O MINORI ENTRATE DI COMPETENZA =A-CP (5)	RESIDUI ATTIVI DA ESERCIZI PRECEDENTI (EP=RS-RR+R)		
		PREVISIONI DEFINITIVE DI COMPETENZA (CP)		RISCOSSIONI IN C/COMPETENZA (RC)		ACCERTAMENTI (A) (4)			RESIDUI ATTIVI DA ESERCIZIO DI COMPETENZA (EC=A-RC)		
		PREVISIONI DEFINITIVE DI CASSA (CS)		TOTALE RISCOSSIONI (TR=RR+RC)		MAGGIORI O MINORI ENTRATE DI CASSA =TR-CS (5)			TOTALE RESIDUI ATTIVI DA RIPORTARE (TR=EP+EC)		
<b>TOTALE TITOLI</b>		RS	311.029,34	RR	123.523,90	R	2,00		EP	187.507,44	
		CP	3.323.533,82	RC	2.672.582,80	A	2.942.923,91	CP	-380.609,91	EC	270.341,11
		CS	3.631.019,60	TR	2.796.106,70	CS	-834.912,90			TR	457.848,55
<b>TOTALE GENERALE DELLE ENTRATE</b>		RS	311.029,34	RR	123.523,90	R	2,00		EP	187.507,44	
		CP	3.540.512,89	RC	2.672.582,80	A	2.942.923,91	CP	-380.609,91	EC	270.341,11
		CS	3.631.019,60	TR	2.796.106,70	CS	-834.912,90			TR	457.848,55

(1) Indicare l'importo del fondo pluriennale vincolato risultante dal conto del bilancio dell'anno precedente (spesa).

(2) Per "Utilizzo avanzo di amministrazione" si intende l'avanzo applicato al bilancio: indicare pertanto l'importo dello stanziamento definitivo di bilancio.

(3) Indicare l'ammontare complessivo derivante dal riaccertamento dei residui (comprende l'importo dei crediti definitivamente cancellati in quanto assolutamente inesigibili, l'importo dei crediti di dubbia e difficile esazione cancellati secondo le modalità previste dal principio applicato della contabilità finanziaria 9.2). La voce comprende inoltre le rettifiche in aumento dei residui attivi effettuate a seguito della riscossione di residui attivi cancellati dalle scritture (ad es. In anni precedenti è stato cancellato un residuo attivo in quanto considerato assolutamente inesigibile. In caso di riscossione di tale credito nel corso dell'esercizio cui si riferisce il rendiconto si effettua un riaccertamento dei residui attivi in aumento). Le rettifiche in aumento sono indicate con il segno "+", le rettifiche in riduzione sono indicate con il segno "-".

(4) Indicare gli accertamenti imputati contabilmente all'esercizio cui il rendiconto si riferisce al netto dei crediti che, in occasione del riaccertamento ordinario dei residui effettuato ai sensi dell'articolo 3, comma 4, risultassero non esigibili e reimputati agli esercizi in cui le obbligazioni risultano esigibili.

(5) Le maggiori entrate sono indicate con il segno "+", le minori entrate sono indicate con il segno "-".

## CONTO DEL BILANCIO 2020 - GESTIONE DELLE SPESE

MISSIONE PROGRAMMA TITOLO	DENOMINAZIONE	RESIDUI PASSIVI AL 1/1/2020 (RS)		PAGAMENTI IN C/RESIDUI (PR)		RIACCERTAMENTO RESIDUI (R) (1)		ECONOMIE DI COMPETENZA (ECP=CP- I-FPV)	RESIDUI PASSIVI DA ESERCIZI PRECEDENTI (EP=RS-PR+R)		
		PREVISIONI DEFINITIVE DI COMPETENZA (CP)		PAGAMENTI IN C/COMPETENZA (PC)		IMPEGNI (I) (2)			RESIDUI PASSIVI DA ESERCIZIO DI COMPETENZA (EC=I-PC)		
		PREVISIONI DEFINITIVE DI CASSA (CS)		TOTALE PAGAMENTI (TP=PR+PC)		FONDO PLURIENNALE VINCOLATO (FPV) (3)			TOTALE RESIDUI PASSIVI DA RIPORTARE (TR=EP+EC)		
<b>DISAVANZO DI AMMINISTRAZIONE</b>		CP	0,00								
<b>MISSIONE 01</b>	<b>Servizi istituzionali, generali e di gestione</b>										
<b>0101 Programma</b>	<b>01</b>	<b>Organi istituzionali</b>									
Titolo 1	Spese correnti	RS	4.186,52	PR	3.562,40	R	-624,12			EP	0,00
		CP	57.022,51	PC	41.584,96	I	47.730,76	ECP	9.291,75	EC	6.145,80
		CS	61.209,03	TP	45.147,36	FPV	0,00			TR	6.145,80
<b>Totale Programma 01</b>	<b>Organi istituzionali</b>	RS	4.186,52	PR	3.562,40	R	-624,12			EP	0,00
		CP	57.022,51	PC	41.584,96	I	47.730,76	ECP	9.291,75	EC	6.145,80
		CS	61.209,03	TP	45.147,36	FPV	0,00			TR	6.145,80
<b>0102 Programma</b>	<b>02</b>	<b>Segreteria generale</b>									
Titolo 1	Spese correnti	RS	10.400,31	PR	8.400,32	R	0,00			EP	1.999,99
		CP	126.462,96	PC	67.249,84	I	108.119,66	ECP	18.343,30	EC	40.869,82
		CS	131.863,27	TP	75.650,16	FPV	0,00			TR	42.869,81
<b>Totale Programma 02</b>	<b>Segreteria generale</b>	RS	10.400,31	PR	8.400,32	R	0,00			EP	1.999,99
		CP	126.462,96	PC	67.249,84	I	108.119,66	ECP	18.343,30	EC	40.869,82
		CS	131.863,27	TP	75.650,16	FPV	0,00			TR	42.869,81
<b>0103 Programma</b>	<b>03</b>	<b>Gestione economica, finanziaria, programmazione e provveditorato</b>									
Titolo 1	Spese correnti	RS	3.628,73	PR	3.452,04	R	-176,69			EP	0,00
		CP	81.480,35	PC	72.461,88	I	78.652,61	ECP	2.827,74	EC	6.190,73
		CS	85.109,08	TP	75.913,92	FPV	0,00			TR	6.190,73
<b>Totale Programma 03</b>	<b>Gestione economica, finanziaria, programmazione e provveditorato</b>	RS	3.628,73	PR	3.452,04	R	-176,69			EP	0,00
		CP	81.480,35	PC	72.461,88	I	78.652,61	ECP	2.827,74	EC	6.190,73
		CS	85.109,08	TP	75.913,92	FPV	0,00			TR	6.190,73
<b>0104 Programma</b>	<b>04</b>	<b>Gestione delle entrate tributarie e servizi fiscali</b>									



## CONTO DEL BILANCIO 2020 - GESTIONE DELLE SPESE

MISSIONE PROGRAMMA TITOLO	DENOMINAZIONE	RESIDUI PASSIVI AL 1/1/2020 (RS)		PAGAMENTI IN C/RESIDUI (PR)		RIACCERTAMENTO RESIDUI (R) (1)		ECONOMIE DI COMPETENZA (ECP=CP- I-FPV)	RESIDUI PASSIVI DA ESERCIZI PRECEDENTI (EP=RS-PR+R)		
		PREVISIONI DEFINITIVE DI COMPETENZA (CP)		PAGAMENTI IN C/COMPETENZA (PC)		IMPEGNI (I) (2)			RESIDUI PASSIVI DA ESERCIZIO DI COMPETENZA (EC=I-PC)		
		PREVISIONI DEFINITIVE DI CASSA (CS)		TOTALE PAGAMENTI (TP=PR+PC)		FONDO PLURIENNALE VINCOLATO (FPV) (3)			TOTALE RESIDUI PASSIVI DA RIPORTARE (TR=EP+EC)		
Titolo 1	Spese correnti	RS	4.683,52	PR	4.533,52	R	0,00	ECP	5.355,55	EP	150,00
		CP	36.800,00	PC	21.778,75	I	31.444,45		EC	9.665,70	
		CS	41.483,52	TP	26.312,27	FPV	0,00		TR	9.815,70	
<b>Totale Programma 04</b>	<b>Gestione delle entrate tributarie e servizi fiscali</b>	RS	4.683,52	PR	4.533,52	R	0,00	ECP	5.355,55	EP	150,00
		CP	36.800,00	PC	21.778,75	I	31.444,45	EC	9.665,70		
		CS	41.483,52	TP	26.312,27	FPV	0,00	TR	9.815,70		
<b>0105</b>	<b>Programma</b>	<b>05</b>	<b>Gestione dei beni demaniali e patrimoniali</b>								
Titolo 1	Spese correnti	RS	22.700,37	PR	21.698,83	R	-490,24	ECP	3.445,41	EP	511,30
		CP	158.084,15	PC	31.301,02	I	154.638,74			EC	123.337,72
		CS	180.784,52	TP	52.999,85	FPV	0,00			TR	123.849,02
Titolo 2	Spese in conto capitale	RS	0,00	PR	0,00	R	0,00	ECP	0,00	EP	0,00
		CP	0,00	PC	0,00	I	0,00			EC	0,00
		CS	0,00	TP	0,00	FPV	0,00			TR	0,00
<b>Totale Programma 05</b>	<b>Gestione dei beni demaniali e patrimoniali</b>	RS	22.700,37	PR	21.698,83	R	-490,24	ECP	3.445,41	EP	511,30
		CP	158.084,15	PC	31.301,02	I	154.638,74	EC	123.337,72		
		CS	180.784,52	TP	52.999,85	FPV	0,00	TR	123.849,02		
<b>0106</b>	<b>Programma</b>	<b>06</b>	<b>Ufficio tecnico</b>								
Titolo 1	Spese correnti	RS	1.200,17	PR	0,48	R	0,00	ECP	4.939,08	EP	1.199,69
		CP	77.120,00	PC	69.874,39	I	72.180,92			EC	2.306,53
		CS	78.320,17	TP	69.874,87	FPV	0,00			TR	3.506,22
Titolo 2	Spese in conto capitale	RS	3.255,30	PR	3.128,42	R	0,00	ECP	4.436,92	EP	126,88
		CP	26.959,94	PC	5.758,14	I	5.758,14			EC	0,00
		CS	30.215,24	TP	8.886,56	FPV	16.764,88			TR	126,88
<b>Totale Programma 06</b>	<b>Ufficio tecnico</b>	RS	4.455,47	PR	3.128,90	R	0,00	ECP	9.376,00	EP	1.326,57
		CP	104.079,94	PC	75.632,53	I	77.939,06	EC	2.306,53		
		CS	108.535,41	TP	78.761,43	FPV	16.764,88	TR	3.633,10		
<b>0107</b>	<b>Programma</b>	<b>07</b>	<b>Elezioni e consultazioni popolari - Anagrafe e stato civile</b>								

## CONTO DEL BILANCIO 2020 - GESTIONE DELLE SPESE

MISSIONE PROGRAMMA TITOLO	DENOMINAZIONE	RESIDUI PASSIVI AL 1/1/2020 (RS)		PAGAMENTI IN C/RESIDUI (PR)		RIACCERTAMENTO RESIDUI (R) (1)		ECONOMIE DI COMPETENZA (ECP=CP- I-FPV)	RESIDUI PASSIVI DA ESERCIZI PRECEDENTI (EP=RS-PR+R)		
		PREVISIONI DEFINITIVE DI COMPETENZA (CP)		PAGAMENTI IN C/COMPETENZA (PC)		IMPEGNI (I) (2)			RESIDUI PASSIVI DA ESERCIZIO DI COMPETENZA (EC=I-PC)		
		PREVISIONI DEFINITIVE DI CASSA (CS)		TOTALE PAGAMENTI (TP=PR+PC)		FONDO PLURIENNALE VINCOLATO (FPV) (3)			TOTALE RESIDUI PASSIVI DA RIPORTARE (TR=EP+EC)		
Titolo 1	Spese correnti	RS	4.370,86	PR	4.232,06	R	-138,80	ECP	1.573,41	EP	0,00
		CP	40.090,00	PC	37.788,95	I	38.516,59			EC	727,64
		CS	44.460,86	TP	42.021,01	FPV	0,00			TR	727,64
<b>Totale Programma 07</b>	<b>Elezioni e consultazioni popolari - Anagrafe e stato civile</b>	RS	4.370,86	PR	4.232,06	R	-138,80	ECP	1.573,41	EP	0,00
		CP	40.090,00	PC	37.788,95	I	38.516,59			EC	727,64
		CS	44.460,86	TP	42.021,01	FPV	0,00			TR	727,64
<b>0108 Programma</b>	<b>08 Statistica e sistemi informativi</b>										
Titolo 1	Spese correnti	RS	0,00	PR	0,00	R	0,00	ECP	879,50	EP	0,00
		CP	879,50	PC	0,00	I	0,00			EC	0,00
		CS	879,50	TP	0,00	FPV	0,00			TR	0,00
Titolo 2	Spese in conto capitale	RS	8.500,00	PR	8.500,00	R	0,00	ECP	0,00	EP	0,00
		CP	0,00	PC	0,00	I	0,00			EC	0,00
		CS	8.500,00	TP	8.500,00	FPV	0,00			TR	0,00
<b>Totale Programma 08</b>	<b>Statistica e sistemi informativi</b>	RS	8.500,00	PR	8.500,00	R	0,00	ECP	879,50	EP	0,00
		CP	879,50	PC	0,00	I	0,00			EC	0,00
		CS	9.379,50	TP	8.500,00	FPV	0,00			TR	0,00
<b>0111 Programma</b>	<b>11 Altri servizi generali</b>										
Titolo 1	Spese correnti	RS	11.968,76	PR	11.542,86	R	-155,95	ECP	4.434,73	EP	269,95
		CP	84.828,42	PC	49.832,33	I	65.459,41			EC	15.627,08
		CS	96.797,18	TP	61.375,19	FPV	14.934,28			TR	15.897,03
Titolo 2	Spese in conto capitale	RS	736,79	PR	736,79	R	0,00	ECP	0,00	EP	0,00
		CP	18.000,00	PC	12.998,00	I	12.998,00			EC	0,00
		CS	18.736,79	TP	13.734,79	FPV	5.002,00			TR	0,00
<b>Totale Programma 11</b>	<b>Altri servizi generali</b>	RS	12.705,55	PR	12.279,65	R	-155,95	ECP	4.434,73	EP	269,95
		CP	102.828,42	PC	62.830,33	I	78.457,41			EC	15.627,08
		CS	115.533,97	TP	75.109,98	FPV	19.936,28			TR	15.897,03
<b>TOTALE MISSIONE 01</b>	<b>Servizi istituzionali, generali e di gestione</b>	RS	75.631,33	PR	69.787,72	R	-1.585,80	ECP	55.527,39	EP	4.257,81
		CP	707.727,83	PC	410.628,26	I	615.499,28			EC	204.871,02
		CS	778.359,16	TP	480.415,98	FPV	36.701,16			TR	209.128,83

## CONTO DEL BILANCIO 2020 - GESTIONE DELLE SPESE

MISSIONE PROGRAMMA TITOLO	DENOMINAZIONE	RESIDUI PASSIVI AL 1/1/2020 (RS)		PAGAMENTI IN C/RESIDUI (PR)		RIACCERTAMENTO RESIDUI (R) (1)		ECONOMIE DI COMPETENZA (ECP=CP- I-FPV)	RESIDUI PASSIVI DA ESERCIZI PRECEDENTI (EP=RS-PR+R)	
		PREVISIONI DEFINITIVE DI COMPETENZA (CP)		PAGAMENTI IN C/COMPETENZA (PC)		IMPEGNI (I) (2)			RESIDUI PASSIVI DA ESERCIZIO DI COMPETENZA (EC=I-PC)	
		PREVISIONI DEFINITIVE DI CASSA (CS)		TOTALE PAGAMENTI (TP=PR+PC)		FONDO PLURIENNALE VINCOLATO (FPV) (3)			TOTALE RESIDUI PASSIVI DA RIPORTARE (TR=EP+EC)	
<b>MISSIONE 02</b>	<b>Giustizia</b>									
<b>0201 Programma</b>	<b>01 Uffici giudiziari</b>									
	Titolo 2	Spese in conto capitale	RS	0,00	PR	0,00	R	0,00	EP	0,00
			CP	0,00	PC	0,00	I	0,00	ECP	0,00
			CS	0,00	TP	0,00	FPV	0,00		0,00
	<b>Totale Programma 01</b>	<b>Uffici giudiziari</b>	RS	0,00	PR	0,00	R	0,00	EP	0,00
			CP	0,00	PC	0,00	I	0,00	ECP	0,00
			CS	0,00	TP	0,00	FPV	0,00		0,00
<b>TOTALE MISSIONE 02</b>	<b>Giustizia</b>		RS	0,00	PR	0,00	R	0,00	EP	0,00
			CP	0,00	PC	0,00	I	0,00	ECP	0,00
			CS	0,00	TP	0,00	FPV	0,00		0,00
<b>MISSIONE 03</b>	<b>Ordine pubblico e sicurezza</b>									
<b>0301 Programma</b>	<b>01 Polizia locale e amministrativa</b>									
	Titolo 1	Spese correnti	RS	0,00	PR	0,00	R	0,00	EP	0,00
			CP	63.123,20	PC	62.123,20	I	63.123,20	ECP	1.000,00
			CS	63.123,20	TP	62.123,20	FPV	0,00		1.000,00
	Titolo 2	Spese in conto capitale	RS	0,00	PR	0,00	R	0,00	EP	0,00
			CP	0,00	PC	0,00	I	0,00	ECP	0,00
			CS	0,00	TP	0,00	FPV	0,00		0,00
	<b>Totale Programma 01</b>	<b>Polizia locale e amministrativa</b>	RS	0,00	PR	0,00	R	0,00	EP	0,00
			CP	63.123,20	PC	62.123,20	I	63.123,20	ECP	1.000,00
			CS	63.123,20	TP	62.123,20	FPV	0,00		1.000,00
<b>0302 Programma</b>	<b>02 Sistema integrato di sicurezza urbana</b>									
	Titolo 2	Spese in conto capitale	RS	0,00	PR	0,00	R	0,00	EP	0,00
			CP	0,00	PC	0,00	I	0,00	ECP	0,00
			CS	0,00	TP	0,00	FPV	0,00		0,00
	<b>Totale Programma 02</b>	<b>Sistema integrato di sicurezza</b>	RS	0,00	PR	0,00	R	0,00	EP	0,00

## CONTO DEL BILANCIO 2020 - GESTIONE DELLE SPESE

MISSIONE PROGRAMMA TITOLO	DENOMINAZIONE	RESIDUI PASSIVI AL 1/1/2020 (RS)		PAGAMENTI IN C/RESIDUI (PR)		RIACCERTAMENTO RESIDUI (R) (1)		ECONOMIE DI COMPETENZA (ECP=CP- I-FPV)	RESIDUI PASSIVI DA ESERCIZI PRECEDENTI (EP=RS-PR+R)		
		PREVISIONI DEFINITIVE DI COMPETENZA (CP)		PAGAMENTI IN C/COMPETENZA (PC)		IMPEGNI (I) (2)			RESIDUI PASSIVI DA ESERCIZIO DI COMPETENZA (EC=I-PC)		
		PREVISIONI DEFINITIVE DI CASSA (CS)		TOTALE PAGAMENTI (TP=PR+PC)		FONDO PLURIENNALE VINCOLATO (FPV) (3)			TOTALE RESIDUI PASSIVI DA RIPORTARE (TR=EP+EC)		
	<i>urbana</i>	CP	0,00	PC	0,00	I	0,00	ECP	0,00	EC	0,00
		CS	0,00	TP	0,00	FPV	0,00			TR	0,00
<b>TOTALE MISSIONE 03</b>	<b>Ordine pubblico e sicurezza</b>	RS	0,00	PR	0,00	R	0,00			EP	0,00
		CP	63.123,20	PC	62.123,20	I	63.123,20	ECP	0,00	EC	1.000,00
		CS	63.123,20	TP	62.123,20	FPV	0,00			TR	1.000,00
<b>MISSIONE 04</b>	<b>Istruzione e diritto allo studio</b>										
<b>0401 Programma 01</b>	<b>Istruzione prescolastica</b>										
Titolo 1	Spese correnti	RS	4.500,00	PR	4.500,00	R	0,00			EP	0,00
		CP	44.272,09	PC	22.608,87	I	44.194,33	ECP	77,76	EC	21.585,46
		CS	48.772,09	TP	27.108,87	FPV	0,00			TR	21.585,46
Titolo 2	Spese in conto capitale	RS	0,00	PR	0,00	R	0,00			EP	0,00
		CP	0,00	PC	0,00	I	0,00	ECP	0,00	EC	0,00
		CS	0,00	TP	0,00	FPV	0,00			TR	0,00
<b>Totale Programma 01</b>	<b>Istruzione prescolastica</b>	RS	4.500,00	PR	4.500,00	R	0,00			EP	0,00
		CP	44.272,09	PC	22.608,87	I	44.194,33	ECP	77,76	EC	21.585,46
		CS	48.772,09	TP	27.108,87	FPV	0,00			TR	21.585,46
<b>0402 Programma 02</b>	<b>Altri ordini di istruzione non universitaria</b>										
Titolo 1	Spese correnti	RS	1.619,52	PR	1.618,77	R	-0,75			EP	0,00
		CP	6.000,00	PC	5.226,32	I	5.779,16	ECP	220,84	EC	552,84
		CS	7.619,52	TP	6.845,09	FPV	0,00			TR	552,84
Titolo 2	Spese in conto capitale	RS	0,00	PR	0,00	R	0,00			EP	0,00
		CP	0,00	PC	0,00	I	0,00	ECP	0,00	EC	0,00
		CS	0,00	TP	0,00	FPV	0,00			TR	0,00
<b>Totale Programma 02</b>	<b>Altri ordini di istruzione non universitaria</b>	RS	1.619,52	PR	1.618,77	R	-0,75			EP	0,00
		CP	6.000,00	PC	5.226,32	I	5.779,16	ECP	220,84	EC	552,84
		CS	7.619,52	TP	6.845,09	FPV	0,00			TR	552,84
<b>0406 Programma 06</b>	<b>Servizi ausiliari all'istruzione</b>										

## CONTO DEL BILANCIO 2020 - GESTIONE DELLE SPESE

MISSIONE PROGRAMMA TITOLO	DENOMINAZIONE	RESIDUI PASSIVI AL 1/1/2020 (RS)		PAGAMENTI IN C/RESIDUI (PR)		RIACCERTAMENTO RESIDUI (R) (1)		ECONOMIE DI COMPETENZA (ECP=CP- I-FPV)	RESIDUI PASSIVI DA ESERCIZI PRECEDENTI (EP=RS-PR+R)			
		PREVISIONI DEFINITIVE DI COMPETENZA (CP)		PAGAMENTI IN C/COMPETENZA (PC)		IMPEGNI (I) (2)			RESIDUI PASSIVI DA ESERCIZIO DI COMPETENZA (EC=I-PC)			
		PREVISIONI DEFINITIVE DI CASSA (CS)		TOTALE PAGAMENTI (TP=PR+PC)		FONDO PLURIENNALE VINCOLATO (FPV) (3)			TOTALE RESIDUI PASSIVI DA RIPORTARE (TR=EP+EC)			
Titolo 1	Spese correnti	RS	58.708,65	PR	44.865,36	R	-806,50	ECP	21.782,24	EP	13.036,79	
		CP	298.107,56	PC	86.537,86	I	276.325,32			EC	189.787,46	
		CS	356.816,21	TP	131.403,22	FPV	0,00			TR	202.824,25	
Titolo 2	Spese in conto capitale	RS	4.166,98	PR	4.166,98	R	0,00	ECP	228,38	EP	0,00	
		CP	6.000,00	PC	2.950,28	I	2.955,86			EC	5,58	
		CS	10.166,98	TP	7.117,26	FPV	2.815,76			TR	5,58	
<b>Totale Programma 06</b>	<b>Servizi ausiliari all'istruzione</b>	RS	62.875,63	PR	49.032,34	R	-806,50	ECP	22.010,62	EP	13.036,79	
		CP	304.107,56	PC	89.488,14	I	279.281,18			EC	189.793,04	
		CS	366.983,19	TP	138.520,48	FPV	2.815,76			TR	202.829,83	
<b>0407</b>	<b>Programma</b>	<b>07</b>	<b>Diritto allo studio</b>									
Titolo 1	Spese correnti	RS	6.460,00	PR	6.460,00	R	0,00	ECP	920,00	EP	0,00	
		CP	18.460,00	PC	0,00	I	17.540,00			EC	17.540,00	
		CS	24.920,00	TP	6.460,00	FPV	0,00			TR	17.540,00	
<b>Totale Programma 07</b>	<b>Diritto allo studio</b>	RS	6.460,00	PR	6.460,00	R	0,00	ECP	920,00	EP	0,00	
		CP	18.460,00	PC	0,00	I	17.540,00			EC	17.540,00	
		CS	24.920,00	TP	6.460,00	FPV	0,00			TR	17.540,00	
<b>TOTALE MISSIONE</b>	<b>04</b>	<b>Istruzione e diritto allo studio</b>										
			RS	75.455,15	PR	61.611,11	R	-807,25	ECP	23.229,22	EP	13.036,79
			CP	372.839,65	PC	117.323,33	I	346.794,67			EC	229.471,34
			CS	448.294,80	TP	178.934,44	FPV	2.815,76			TR	242.508,13
<b>MISSIONE 05</b>	<b>Tutela e valorizzazione dei beni e delle attività culturali</b>											
<b>0502</b>	<b>Programma</b>	<b>02</b>	<b>Attività culturali e interventi diversi nel settore culturale</b>									
Titolo 1	Spese correnti	RS	7.370,87	PR	6.705,85	R	-256,47	ECP	4.372,62	EP	408,55	
		CP	60.000,00	PC	48.296,35	I	55.627,38			EC	7.331,03	
		CS	67.370,87	TP	55.002,20	FPV	0,00			TR	7.739,58	
<b>Totale Programma 02</b>	<b>Attività culturali e interventi diversi nel settore culturale</b>	RS	7.370,87	PR	6.705,85	R	-256,47	ECP	4.372,62	EP	408,55	
		CP	60.000,00	PC	48.296,35	I	55.627,38			EC	7.331,03	
		CS	67.370,87	TP	55.002,20	FPV	0,00			TR	7.739,58	
<b>TOTALE MISSIONE</b>	<b>05</b>	<b>Tutela e valorizzazione dei beni e delle attività culturali</b>										
			RS	7.370,87	PR	6.705,85	R	-256,47			EP	408,55

## CONTO DEL BILANCIO 2020 - GESTIONE DELLE SPESE

MISSIONE PROGRAMMA TITOLO	DENOMINAZIONE	RESIDUI PASSIVI AL 1/1/2020 (RS)		PAGAMENTI IN C/RESIDUI (PR)		RIACCERTAMENTO RESIDUI (R) (1)				RESIDUI PASSIVI DA ESERCIZI PRECEDENTI (EP=RS-PR+R)	
		PREVISIONI DEFINITIVE DI COMPETENZA (CP)		PAGAMENTI IN C/COMPETENZA (PC)		IMPEGNI (I) (2)		ECONOMIE DI COMPETENZA (ECP=CP- I-FPV)		RESIDUI PASSIVI DA ESERCIZIO DI COMPETENZA (EC=I-PC)	
		PREVISIONI DEFINITIVE DI CASSA (CS)		TOTALE PAGAMENTI (TP=PR+PC)		FONDO PLURIENNALE VINCOLATO (FPV) (3)				TOTALE RESIDUI PASSIVI DA RIPORTARE (TR=EP+EC)	
		CP	60.000,00	PC	48.296,35	I	55.627,38	ECP	4.372,62	EC	7.331,03
		CS	67.370,87	TP	55.002,20	FPV	0,00			TR	7.739,58
<b>MISSIONE 06</b>	<b>Politiche giovanili, sport e tempo libero</b>										
<b>0601 Programma</b>	<b>01 Sport e tempo libero</b>										
Titolo 1	Spese correnti	RS	5.543,58	PR	5.068,75	R	-474,83			EP	0,00
		CP	28.350,00	PC	17.262,97	I	24.983,00	ECP	3.367,00	EC	7.720,03
		CS	33.893,58	TP	22.331,72	FPV	0,00			TR	7.720,03
Titolo 2	Spese in conto capitale	RS	0,00	PR	0,00	R	0,00			EP	0,00
		CP	485.000,00	PC	73.538,42	I	73.538,42	ECP	44.122,16	EC	0,00
		CS	485.000,00	TP	73.538,42	FPV	367.339,42			TR	0,00
<b>Totale Programma 01</b>	<b>Sport e tempo libero</b>	RS	5.543,58	PR	5.068,75	R	-474,83			EP	0,00
		CP	513.350,00	PC	90.801,39	I	98.521,42	ECP	47.489,16	EC	7.720,03
		CS	518.893,58	TP	95.870,14	FPV	367.339,42			TR	7.720,03
<b>TOTALE MISSIONE 06</b>	<b>Politiche giovanili, sport e tempo libero</b>	RS	5.543,58	PR	5.068,75	R	-474,83			EP	0,00
		CP	513.350,00	PC	90.801,39	I	98.521,42	ECP	47.489,16	EC	7.720,03
		CS	518.893,58	TP	95.870,14	FPV	367.339,42			TR	7.720,03
<b>MISSIONE 07</b>	<b>Turismo</b>										
<b>0701 Programma</b>	<b>01 Sviluppo e valorizzazione del turismo</b>										
Titolo 1	Spese correnti	RS	0,00	PR	0,00	R	0,00			EP	0,00
		CP	4.340,00	PC	0,00	I	0,00	ECP	4.340,00	EC	0,00
		CS	4.340,00	TP	0,00	FPV	0,00			TR	0,00
<b>Totale Programma 01</b>	<b>Sviluppo e valorizzazione del turismo</b>	RS	0,00	PR	0,00	R	0,00			EP	0,00
		CP	4.340,00	PC	0,00	I	0,00	ECP	4.340,00	EC	0,00
		CS	4.340,00	TP	0,00	FPV	0,00			TR	0,00
<b>TOTALE MISSIONE 07</b>	<b>Turismo</b>	RS	0,00	PR	0,00	R	0,00			EP	0,00
		CP	4.340,00	PC	0,00	I	0,00	ECP	4.340,00	EC	0,00
		CS	4.340,00	TP	0,00	FPV	0,00			TR	0,00

## CONTO DEL BILANCIO 2020 - GESTIONE DELLE SPESE

MISSIONE PROGRAMMA TITOLO	DENOMINAZIONE	RESIDUI PASSIVI AL 1/1/2020 (RS)		PAGAMENTI IN C/RESIDUI (PR)		RIACCERTAMENTO RESIDUI (R) (1)		ECONOMIE DI COMPETENZA (ECP=CP- I-FPV)	RESIDUI PASSIVI DA ESERCIZI PRECEDENTI (EP=RS-PR+R)		
		PREVISIONI DEFINITIVE DI COMPETENZA (CP)		PAGAMENTI IN C/COMPETENZA (PC)		IMPEGNI (I) (2)			RESIDUI PASSIVI DA ESERCIZIO DI COMPETENZA (EC=I-PC)		
		PREVISIONI DEFINITIVE DI CASSA (CS)		TOTALE PAGAMENTI (TP=PR+PC)		FONDO PLURIENNALE VINCOLATO (FPV) (3)			TOTALE RESIDUI PASSIVI DA RIPORTARE (TR=EP+EC)		
<b>MISSIONE 08</b>	<b>Aspetto del territorio ed edilizia abitativa</b>										
<b>0801 Programma</b>	<b>01</b>	<b>Urbanistica e assetto del territorio</b>									
Titolo 1	Spese correnti	RS	0,00	PR	0,00	R	0,00	ECP	1.828,30	EP	0,00
		CP	3.700,00	PC	1.871,70	I	1.871,70			EC	0,00
		CS	3.700,00	TP	1.871,70	FPV	0,00			TR	0,00
Titolo 2	Spese in conto capitale	RS	57.479,69	PR	56.430,43	R	0,00	ECP	56.952,05	EP	1.049,26
		CP	157.870,16	PC	82.350,11	I	83.918,11			EC	1.568,00
		CS	215.349,85	TP	138.780,54	FPV	17.000,00			TR	2.617,26
<b>Totale Programma 01</b>	<b>Urbanistica e assetto del territorio</b>	RS	57.479,69	PR	56.430,43	R	0,00	ECP	58.780,35	EP	1.049,26
		CP	161.570,16	PC	84.221,81	I	85.789,81			EC	1.568,00
		CS	219.049,85	TP	140.652,24	FPV	17.000,00			TR	2.617,26
<b>0802 Programma</b>	<b>02</b>	<b>Edilizia residenziale pubblica e locale e piani di edilizia economico-popolare</b>									
Titolo 1	Spese correnti	RS	12.128,11	PR	8.476,71	R	-3.651,40	ECP	5.066,48	EP	0,00
		CP	16.000,00	PC	2.562,70	I	10.933,52			EC	8.370,82
		CS	28.128,11	TP	11.039,41	FPV	0,00			TR	8.370,82
Titolo 2	Spese in conto capitale	RS	0,00	PR	0,00	R	0,00	ECP	0,00	EP	0,00
		CP	0,00	PC	0,00	I	0,00			EC	0,00
		CS	0,00	TP	0,00	FPV	0,00			TR	0,00
<b>Totale Programma 02</b>	<b>Edilizia residenziale pubblica e locale e piani di edilizia economico-popolare</b>	RS	12.128,11	PR	8.476,71	R	-3.651,40	ECP	5.066,48	EP	0,00
		CP	16.000,00	PC	2.562,70	I	10.933,52			EC	8.370,82
		CS	28.128,11	TP	11.039,41	FPV	0,00			TR	8.370,82
<b>TOTALE MISSIONE 08</b>	<b>Aspetto del territorio ed edilizia abitativa</b>	RS	69.607,80	PR	64.907,14	R	-3.651,40	ECP	63.846,83	EP	1.049,26
		CP	177.570,16	PC	86.784,51	I	96.723,33			EC	9.938,82
		CS	247.177,96	TP	151.691,65	FPV	17.000,00			TR	10.988,08
<b>MISSIONE 09</b>	<b>Sviluppo sostenibile e tutela del territorio e dell'ambiente</b>										
<b>0902 Programma</b>	<b>02</b>	<b>Tutela, valorizzazione e recupero ambientale</b>									

## CONTO DEL BILANCIO 2020 - GESTIONE DELLE SPESE

MISSIONE PROGRAMMA TITOLO	DENOMINAZIONE	RESIDUI PASSIVI AL 1/1/2020 (RS)		PAGAMENTI IN C/RESIDUI (PR)		RIACCERTAMENTO RESIDUI (R) (1)		ECONOMIE DI COMPETENZA (ECP=CP- I-FPV)	RESIDUI PASSIVI DA ESERCIZI PRECEDENTI (EP=RS-PR+R)		
		PREVISIONI DEFINITIVE DI COMPETENZA (CP)		PAGAMENTI IN C/COMPETENZA (PC)		IMPEGNI (I) (2)			RESIDUI PASSIVI DA ESERCIZIO DI COMPETENZA (EC=I-PC)		
		PREVISIONI DEFINITIVE DI CASSA (CS)		TOTALE PAGAMENTI (TP=PR+PC)		FONDO PLURIENNALE VINCOLATO (FPV) (3)			TOTALE RESIDUI PASSIVI DA RIPORTARE (TR=EP+EC)		
Titolo 1	Spese correnti	RS	26.485,26	PR	26.430,64	R	0,00	ECP	7,83	EP	54,62
		CP	27.750,00	PC	13.754,44	I	27.742,17			EC	13.987,73
		CS	54.235,26	TP	40.185,08	FPV	0,00			TR	14.042,35
Titolo 2	Spese in conto capitale	RS	196.470,00	PR	144.004,00	R	0,00	ECP	0,58	EP	52.466,00
		CP	12.797,52	PC	12.796,94	I	12.796,94			EC	0,00
		CS	209.267,52	TP	156.800,94	FPV	0,00			TR	52.466,00
<b>Totale Programma 02</b>	<b>Tutela, valorizzazione e recupero ambientale</b>	RS	222.955,26	PR	170.434,64	R	0,00	ECP	8,41	EP	52.520,62
		CP	40.547,52	PC	26.551,38	I	40.539,11			EC	13.987,73
		CS	263.502,78	TP	196.986,02	FPV	0,00			TR	66.508,35
<b>0903</b>	<b>Programma</b>	<b>03</b>	<b>Rifiuti</b>								
Titolo 1	Spese correnti	RS	26.662,84	PR	24.383,59	R	-2.230,68	ECP	1.138,83	EP	48,57
		CP	241.097,52	PC	206.654,25	I	239.958,69			EC	33.304,44
		CS	267.760,36	TP	231.037,84	FPV	0,00			TR	33.353,01
Titolo 2	Spese in conto capitale	RS	0,00	PR	0,00	R	0,00	ECP	0,00	EP	0,00
		CP	0,00	PC	0,00	I	0,00			EC	0,00
		CS	0,00	TP	0,00	FPV	0,00			TR	0,00
<b>Totale Programma 03</b>	<b>Rifiuti</b>	RS	26.662,84	PR	24.383,59	R	-2.230,68	ECP	1.138,83	EP	48,57
		CP	241.097,52	PC	206.654,25	I	239.958,69			EC	33.304,44
		CS	267.760,36	TP	231.037,84	FPV	0,00			TR	33.353,01
<b>0904</b>	<b>Programma</b>	<b>04</b>	<b>Servizio idrico integrato</b>								
Titolo 1	Spese correnti	RS	0,00	PR	0,00	R	0,00	ECP	0,00	EP	0,00
		CP	0,00	PC	0,00	I	0,00			EC	0,00
		CS	0,00	TP	0,00	FPV	0,00			TR	0,00
<b>Totale Programma 04</b>	<b>Servizio idrico integrato</b>	RS	0,00	PR	0,00	R	0,00	ECP	0,00	EP	0,00
		CP	0,00	PC	0,00	I	0,00			EC	0,00
		CS	0,00	TP	0,00	FPV	0,00			TR	0,00
<b>0905</b>	<b>Programma</b>	<b>05</b>	<b>Aree protette, parchi naturali, protezione naturalistica e forestazione</b>								



## CONTO DEL BILANCIO 2020 - GESTIONE DELLE SPESE

MISSIONE PROGRAMMA TITOLO	DENOMINAZIONE	RESIDUI PASSIVI AL 1/1/2020 (RS)		PAGAMENTI IN C/RESIDUI (PR)		RIACCERTAMENTO RESIDUI (R) (1)		ECONOMIE DI COMPETENZA (ECP=CP- I-FPV)	RESIDUI PASSIVI DA ESERCIZI PRECEDENTI (EP=RS-PR+R)		
		PREVISIONI DEFINITIVE DI COMPETENZA (CP)		PAGAMENTI IN C/COMPETENZA (PC)		IMPEGNI (I) (2)			RESIDUI PASSIVI DA ESERCIZIO DI COMPETENZA (EC=I-PC)		
		PREVISIONI DEFINITIVE DI CASSA (CS)		TOTALE PAGAMENTI (TP=PR+PC)		FONDO PLURIENNALE VINCOLATO (FPV) (3)			TOTALE RESIDUI PASSIVI DA RIPORTARE (TR=EP+EC)		
Titolo 2	Spese in conto capitale	RS	0,00	PR	0,00	R	0,00	ECP	46.500,00	EP	0,00
		CP	182.445,00	PC	6.019,73	I	6.462,48			EC	442,75
		CS	182.445,00	TP	6.019,73	FPV	129.482,52			TR	442,75
<b>Totale Programma 05</b>	<b>Aree protette, parchi naturali, protezione naturalistica e forestazione</b>	RS	0,00	PR	0,00	R	0,00	ECP	46.500,00	EP	0,00
		CP	182.445,00	PC	6.019,73	I	6.462,48			EC	442,75
		CS	182.445,00	TP	6.019,73	FPV	129.482,52			TR	442,75
<b>TOTALE MISSIONE 09</b>	<b>Sviluppo sostenibile e tutela del territorio e dell'ambiente</b>	RS	249.618,10	PR	194.818,23	R	-2.230,68	ECP	47.647,24	EP	52.569,19
		CP	464.090,04	PC	239.225,36	I	286.960,28			EC	47.734,92
		CS	713.708,14	TP	434.043,59	FPV	129.482,52			TR	100.304,11
<b>MISSIONE 10</b>	<b>Trasporti e diritto alla mobilità</b>										
<b>1002</b>	<b>Programma 02</b>	<b>Trasporto pubblico locale</b>									
Titolo 1	Spese correnti	RS	0,00	PR	0,00	R	0,00	ECP	0,00	EP	0,00
		CP	0,00	PC	0,00	I	0,00			EC	0,00
		CS	0,00	TP	0,00	FPV	0,00			TR	0,00
<b>Totale Programma 02</b>	<b>Trasporto pubblico locale</b>	RS	0,00	PR	0,00	R	0,00	ECP	0,00	EP	0,00
		CP	0,00	PC	0,00	I	0,00			EC	0,00
		CS	0,00	TP	0,00	FPV	0,00			TR	0,00
<b>1005</b>	<b>Programma 05</b>	<b>Viabilità e infrastrutture stradali</b>									
Titolo 1	Spese correnti	RS	25.066,37	PR	18.318,46	R	0,00	ECP	7.857,32	EP	6.747,91
		CP	122.500,00	PC	97.340,36	I	114.642,68			EC	17.302,32
		CS	147.566,37	TP	115.658,82	FPV	0,00			TR	24.050,23
Titolo 2	Spese in conto capitale	RS	5.297,77	PR	5.297,76	R	0,00	ECP	92.275,38	EP	0,01
		CP	234.187,40	PC	76.574,41	I	80.059,32			EC	3.484,91
		CS	239.485,17	TP	81.872,17	FPV	61.852,70			TR	3.484,92
<b>Totale Programma 05</b>	<b>Viabilità e infrastrutture stradali</b>	RS	30.364,14	PR	23.616,22	R	0,00	ECP	100.132,70	EP	6.747,92
		CP	356.687,40	PC	173.914,77	I	194.702,00			EC	20.787,23
		CS	387.051,54	TP	197.530,99	FPV	61.852,70			TR	27.535,15
<b>TOTALE MISSIONE 10</b>	<b>Trasporti e diritto alla mobilità</b>										

## CONTO DEL BILANCIO 2020 - GESTIONE DELLE SPESE

MISSIONE PROGRAMMA TITOLO	DENOMINAZIONE	RESIDUI PASSIVI AL 1/1/2020 (RS)		PAGAMENTI IN C/RESIDUI (PR)		RIACCERTAMENTO RESIDUI (R) (1)		ECONOMIE DI COMPETENZA (ECP=CP- I-FPV)	RESIDUI PASSIVI DA ESERCIZI PRECEDENTI (EP=RS-PR+R)		
		PREVISIONI DEFINITIVE DI COMPETENZA (CP)		PAGAMENTI IN C/COMPETENZA (PC)		IMPEGNI (I) (2)			RESIDUI PASSIVI DA ESERCIZIO DI COMPETENZA (EC=I-PC)		
		PREVISIONI DEFINITIVE DI CASSA (CS)		TOTALE PAGAMENTI (TP=PR+PC)		FONDO PLURIENNALE VINCOLATO (FPV) (3)			TOTALE RESIDUI PASSIVI DA RIPORTARE (TR=EP+EC)		
		RS	30.364,14	PR	23.616,22	R	0,00			EP	6.747,92
		CP	356.687,40	PC	173.914,77	I	194.702,00	ECP	100.132,70	EC	20.787,23
		CS	387.051,54	TP	197.530,99	FPV	61.852,70			TR	27.535,15
<b>MISSIONE 11</b>	<b>Soccorso civile</b>										
<b>1101 Programma</b>	<b>01 Sistema di protezione civile</b>										
Titolo 1	Spese correnti	RS	3.209,38	PR	3.084,62	R	-124,76			EP	0,00
		CP	27.012,47	PC	14.557,00	I	26.010,00	ECP	1.002,47	EC	11.453,00
		CS	30.221,85	TP	17.641,62	FPV	0,00			TR	11.453,00
<b>Totale Programma 01</b>	<b>Sistema di protezione civile</b>	RS	3.209,38	PR	3.084,62	R	-124,76			EP	0,00
		CP	27.012,47	PC	14.557,00	I	26.010,00	ECP	1.002,47	EC	11.453,00
		CS	30.221,85	TP	17.641,62	FPV	0,00			TR	11.453,00
<b>TOTALE MISSIONE 11</b>	<b>Soccorso civile</b>	RS	3.209,38	PR	3.084,62	R	-124,76			EP	0,00
		CP	27.012,47	PC	14.557,00	I	26.010,00	ECP	1.002,47	EC	11.453,00
		CS	30.221,85	TP	17.641,62	FPV	0,00			TR	11.453,00
<b>MISSIONE 12</b>	<b>Diritti sociali, politiche sociali e famiglia</b>										
<b>1202 Programma</b>	<b>02 Interventi per la disabilità</b>										
Titolo 1	Spese correnti	RS	6.898,23	PR	3.860,28	R	0,00			EP	3.037,95
		CP	33.000,00	PC	16.779,54	I	26.255,22	ECP	6.744,78	EC	9.475,68
		CS	39.898,23	TP	20.639,82	FPV	0,00			TR	12.513,63
<b>Totale Programma 02</b>	<b>Interventi per la disabilità</b>	RS	6.898,23	PR	3.860,28	R	0,00			EP	3.037,95
		CP	33.000,00	PC	16.779,54	I	26.255,22	ECP	6.744,78	EC	9.475,68
		CS	39.898,23	TP	20.639,82	FPV	0,00			TR	12.513,63
<b>1203 Programma</b>	<b>03 Interventi per gli anziani</b>										
Titolo 1	Spese correnti	RS	3.123,55	PR	3.123,55	R	0,00			EP	0,00
		CP	23.600,00	PC	17.103,82	I	21.235,72	ECP	2.364,28	EC	4.131,90
		CS	26.723,55	TP	20.227,37	FPV	0,00			TR	4.131,90

## CONTO DEL BILANCIO 2020 - GESTIONE DELLE SPESE

MISSIONE PROGRAMMA TITOLO	DENOMINAZIONE	RESIDUI PASSIVI AL 1/1/2020 (RS)		PAGAMENTI IN C/RESIDUI (PR)		RIACCERTAMENTO RESIDUI (R) (1)		ECONOMIE DI COMPETENZA (ECP=CP- I-FPV)	RESIDUI PASSIVI DA ESERCIZI PRECEDENTI (EP=RS-PR+R)		
		PREVISIONI DEFINITIVE DI COMPETENZA (CP)		PAGAMENTI IN C/COMPETENZA (PC)		IMPEGNI (I) (2)			RESIDUI PASSIVI DA ESERCIZIO DI COMPETENZA (EC=I-PC)		
		PREVISIONI DEFINITIVE DI CASSA (CS)		TOTALE PAGAMENTI (TP=PR+PC)		FONDO PLURIENNALE VINCOLATO (FPV) (3)			TOTALE RESIDUI PASSIVI DA RIPORTARE (TR=EP+EC)		
Titolo 2	Spese in conto capitale	RS	0,00	PR	0,00	R	0,00	ECP	0,00	EP	0,00
		CP	0,00	PC	0,00	I	0,00		0,00	EC	0,00
		CS	0,00	TP	0,00	FPV	0,00			TR	0,00
<b>Totale Programma 03</b>	<b>Interventi per gli anziani</b>	RS	3.123,55	PR	3.123,55	R	0,00	ECP		EP	0,00
		CP	23.600,00	PC	17.103,82	I	21.235,72		2.364,28	EC	4.131,90
		CS	26.723,55	TP	20.227,37	FPV	0,00			TR	4.131,90
<b>1204 Programma 04</b>	<b>Interventi per soggetti a rischio di esclusione sociale</b>										
Titolo 1	Spese correnti	RS	3.808,13	PR	657,95	R	-1.409,07	ECP		EP	1.741,11
		CP	5.596,81	PC	1.207,72	I	4.707,06		889,75	EC	3.499,34
		CS	9.404,94	TP	1.865,67	FPV	0,00			TR	5.240,45
<b>Totale Programma 04</b>	<b>Interventi per soggetti a rischio di esclusione sociale</b>	RS	3.808,13	PR	657,95	R	-1.409,07	ECP		EP	1.741,11
		CP	5.596,81	PC	1.207,72	I	4.707,06		889,75	EC	3.499,34
		CS	9.404,94	TP	1.865,67	FPV	0,00			TR	5.240,45
<b>1205 Programma 05</b>	<b>Interventi per le famiglie</b>										
Titolo 1	Spese correnti	RS	16,20	PR	16,20	R	0,00	ECP		EP	0,00
		CP	95.200,00	PC	95.000,00	I	95.015,80		184,20	EC	15,80
		CS	95.216,20	TP	95.016,20	FPV	0,00			TR	15,80
<b>Totale Programma 05</b>	<b>Interventi per le famiglie</b>	RS	16,20	PR	16,20	R	0,00	ECP		EP	0,00
		CP	95.200,00	PC	95.000,00	I	95.015,80		184,20	EC	15,80
		CS	95.216,20	TP	95.016,20	FPV	0,00			TR	15,80
<b>1207 Programma 07</b>	<b>Programmazione e governo della rete dei servizi sociosanitari e sociali</b>										
Titolo 1	Spese correnti	RS	12.298,36	PR	10.439,49	R	-1.360,83	ECP		EP	498,04
		CP	125.587,66	PC	66.911,86	I	107.458,21		18.129,45	EC	40.546,35
		CS	137.886,02	TP	77.351,35	FPV	0,00			TR	41.044,39
Titolo 2	Spese in conto capitale	RS	2.940,43	PR	2.940,43	R	0,00	ECP		EP	0,00
		CP	31.232,77	PC	8.768,00	I	8.768,00		15.535,72	EC	0,00
		CS	34.173,20	TP	11.708,43	FPV	6.929,05			TR	0,00
<b>Totale Programma 07</b>	<b>Programmazione e governo della rete dei servizi</b>	RS	15.238,79	PR	13.379,92	R	-1.360,83	ECP		EP	498,04
		CP	156.820,43	PC	75.679,86	I	116.226,21		33.665,17	EC	40.546,35

## CONTO DEL BILANCIO 2020 - GESTIONE DELLE SPESE

MISSIONE PROGRAMMA TITOLO	DENOMINAZIONE	RESIDUI PASSIVI AL 1/1/2020 (RS)		PAGAMENTI IN C/RESIDUI (PR)		RIACCERTAMENTO RESIDUI (R) (1)		ECONOMIE DI COMPETENZA (ECP=CP- I-FPV)	RESIDUI PASSIVI DA ESERCIZI PRECEDENTI (EP=RS-PR+R)		
		PREVISIONI DEFINITIVE DI COMPETENZA (CP)		PAGAMENTI IN C/COMPETENZA (PC)		IMPEGNI (I) (2)			RESIDUI PASSIVI DA ESERCIZIO DI COMPETENZA (EC=I-PC)		
		PREVISIONI DEFINITIVE DI CASSA (CS)		TOTALE PAGAMENTI (TP=PR+PC)		FONDO PLURIENNALE VINCOLATO (FPV) (3)			TOTALE RESIDUI PASSIVI DA RIPORTARE (TR=EP+EC)		
	<b>sociosanitari e sociali</b>	CS	172.059,22	TP	89.059,78	FPV	6.929,05		TR	41.044,39	
<b>1209</b>	<b>Programma 09</b>	<b>Servizio necroscopico e cimiteriale</b>									
Titolo 1	Spese correnti	RS	881,26	PR	881,26	R	0,00		EP	0,00	
		CP	4.650,00	PC	3.831,30	I	3.988,11	ECP	661,89	EC	156,81
		CS	5.531,26	TP	4.712,56	FPV	0,00		TR	156,81	
Titolo 2	Spese in conto capitale	RS	677,10	PR	677,10	R	0,00		EP	0,00	
		CP	3.000,00	PC	0,00	I	0,00	ECP	1.205,38	EC	0,00
		CS	3.677,10	TP	677,10	FPV	1.794,62		TR	0,00	
<b>Totale Programma 09</b>	<b>Servizio necroscopico e cimiteriale</b>	RS	1.558,36	PR	1.558,36	R	0,00		EP	0,00	
		CP	7.650,00	PC	3.831,30	I	3.988,11	ECP	1.867,27	EC	156,81
		CS	9.208,36	TP	5.389,66	FPV	1.794,62		TR	156,81	
<b>TOTALE MISSIONE 12</b>	<b>Diritti sociali, politiche sociali e famiglia</b>	RS	30.643,26	PR	22.596,26	R	-2.769,90		EP	5.277,10	
		CP	321.867,24	PC	209.602,24	I	267.428,12	ECP	45.715,45	EC	57.825,88
		CS	352.510,50	TP	232.198,50	FPV	8.723,67		TR	63.102,98	
<b>MISSIONE 14</b>	<b>Sviluppo economico e competitività</b>										
<b>1402</b>	<b>Programma 02</b>	<b>Commercio - reti distributive - tutela dei consumatori</b>									
Titolo 1	Spese correnti	RS	0,00	PR	0,00	R	0,00		EP	0,00	
		CP	5.000,00	PC	1.750,00	I	2.100,00	ECP	2.900,00	EC	350,00
		CS	5.000,00	TP	1.750,00	FPV	0,00		TR	350,00	
<b>Totale Programma 02</b>	<b>Commercio - reti distributive - tutela dei consumatori</b>	RS	0,00	PR	0,00	R	0,00		EP	0,00	
		CP	5.000,00	PC	1.750,00	I	2.100,00	ECP	2.900,00	EC	350,00
		CS	5.000,00	TP	1.750,00	FPV	0,00		TR	350,00	
<b>1404</b>	<b>Programma 04</b>	<b>Reti e altri servizi di pubblica utilità</b>									
Titolo 1	Spese correnti	RS	0,00	PR	0,00	R	0,00		EP	0,00	
		CP	50,00	PC	0,00	I	0,00	ECP	50,00	EC	0,00
		CS	50,00	TP	0,00	FPV	0,00		TR	0,00	
<b>Totale Programma 04</b>	<b>Reti e altri servizi di pubblica</b>	RS	0,00	PR	0,00	R	0,00		EP	0,00	

## CONTO DEL BILANCIO 2020 - GESTIONE DELLE SPESE

MISSIONE PROGRAMMA TITOLO	DENOMINAZIONE	RESIDUI PASSIVI AL 1/1/2020 (RS)		PAGAMENTI IN C/RESIDUI (PR)		RIACCERTAMENTO RESIDUI (R) (1)		ECONOMIE DI COMPETENZA (ECP=CP- I-FPV)	RESIDUI PASSIVI DA ESERCIZI PRECEDENTI (EP=RS-PR+R)		
		PREVISIONI DEFINITIVE DI COMPETENZA (CP)		PAGAMENTI IN C/COMPETENZA (PC)		IMPEGNI (I) (2)			RESIDUI PASSIVI DA ESERCIZIO DI COMPETENZA (EC=I-PC)		
		PREVISIONI DEFINITIVE DI CASSA (CS)		TOTALE PAGAMENTI (TP=PR+PC)		FONDO PLURIENNALE VINCOLATO (FPV) (3)			TOTALE RESIDUI PASSIVI DA RIPORTARE (TR=EP+EC)		
	<i>utilità</i>	CP	50,00	PC	0,00	I	0,00	ECP	50,00	EC	0,00
		CS	50,00	TP	0,00	FPV	0,00			TR	0,00
<b>TOTALE MISSIONE</b>	<b>14 Sviluppo economico e competitività</b>	RS	0,00	PR	0,00	R	0,00			EP	0,00
		CP	5.050,00	PC	1.750,00	I	2.100,00	ECP	2.950,00	EC	350,00
		CS	5.050,00	TP	1.750,00	FPV	0,00			TR	350,00
<b>MISSIONE 20</b>	<b>Fondi e accantonamenti</b>										
<b>2001 Programma</b>	<b>01 Fondo di riserva</b>										
	Titolo 1 Spese correnti	RS	0,00	PR	0,00	R	0,00			EP	0,00
		CP	12.969,89	PC	0,00	I	0,00	ECP	12.969,89	EC	0,00
		CS	12.465,24	TP	0,00	FPV	0,00			TR	0,00
	<b>Totale Programma 01 Fondo di riserva</b>	RS	0,00	PR	0,00	R	0,00			EP	0,00
		CP	12.969,89	PC	0,00	I	0,00	ECP	12.969,89	EC	0,00
		CS	12.465,24	TP	0,00	FPV	0,00			TR	0,00
<b>2002 Programma</b>	<b>02 Fondo crediti dubbia esigibilita'</b>										
	Titolo 1 Spese correnti	RS	0,00	PR	0,00	R	0,00			EP	0,00
		CP	29.070,50	PC	0,00	I	0,00	ECP	29.070,50	EC	0,00
		CS	0,00	TP	0,00	FPV	0,00			TR	0,00
	<b>Totale Programma 02 Fondo crediti dubbia esigibilita'</b>	RS	0,00	PR	0,00	R	0,00			EP	0,00
		CP	29.070,50	PC	0,00	I	0,00	ECP	29.070,50	EC	0,00
		CS	0,00	TP	0,00	FPV	0,00			TR	0,00
<b>2003 Programma</b>	<b>03 Altri Fondi</b>										
	Titolo 1 Spese correnti	RS	0,00	PR	0,00	R	0,00			EP	0,00
		CP	0,00	PC	0,00	I	0,00	ECP	0,00	EC	0,00
		CS	0,00	TP	0,00	FPV	0,00			TR	0,00
	<b>Totale Programma 03 Altri Fondi</b>	RS	0,00	PR	0,00	R	0,00			EP	0,00
		CP	0,00	PC	0,00	I	0,00	ECP	0,00	EC	0,00
		CS	0,00	TP	0,00	FPV	0,00			TR	0,00

## CONTO DEL BILANCIO 2020 - GESTIONE DELLE SPESE

MISSIONE PROGRAMMA TITOLO	DENOMINAZIONE	RESIDUI PASSIVI AL 1/1/2020 (RS)		PAGAMENTI IN C/RESIDUI (PR)		RIACCERTAMENTO RESIDUI (R) (1)		ECONOMIE DI COMPETENZA (ECP=CP- I-FPV)	RESIDUI PASSIVI DA ESERCIZI PRECEDENTI (EP=RS-PR+R)		
		PREVISIONI DEFINITIVE DI COMPETENZA (CP)		PAGAMENTI IN C/COMPETENZA (PC)		IMPEGNI (I) (2)			RESIDUI PASSIVI DA ESERCIZIO DI COMPETENZA (EC=I-PC)		
		PREVISIONI DEFINITIVE DI CASSA (CS)		TOTALE PAGAMENTI (TP=PR+PC)		FONDO PLURIENNALE VINCOLATO (FPV) (3)			TOTALE RESIDUI PASSIVI DA RIPORTARE (TR=EP+EC)		
<b>TOTALE MISSIONE</b>	<b>20 Fondi e accantonamenti</b>	RS	0,00	PR	0,00	R	0,00		EP	0,00	
		CP	42.040,39	PC	0,00	I	0,00	ECP	42.040,39	EC	0,00
		CS	12.465,24	TP	0,00	FPV	0,00		TR	0,00	
<b>MISSIONE 50</b>	<b>Debito pubblico</b>										
<b>5001 Programma</b>	<b>01 Quota interessi ammortamento mutui e prestiti obbligazionari</b>										
Titolo 1	Spese correnti	RS	329,93	PR	0,00	R	-329,93		EP	0,00	
		CP	29.782,51	PC	29.112,32	I	29.112,32	ECP	670,19	EC	0,00
		CS	30.112,44	TP	29.112,32	FPV	0,00		TR	0,00	
<b>Totale Programma 01</b>	<b>Quota interessi ammortamento mutui e prestiti obbligazionari</b>	RS	329,93	PR	0,00	R	-329,93		EP	0,00	
		CP	29.782,51	PC	29.112,32	I	29.112,32	ECP	670,19	EC	0,00
		CS	30.112,44	TP	29.112,32	FPV	0,00		TR	0,00	
<b>5002 Programma</b>	<b>02 Quota capitale ammortamento mutui e prestiti obbligazionari</b>										
Titolo 4	Rimborso di prestiti	RS	0,00	PR	0,00	R	0,00		EP	0,00	
		CP	34.000,00	PC	34.000,00	I	34.000,00	ECP	0,00	EC	0,00
		CS	34.000,00	TP	34.000,00	FPV	0,00		TR	0,00	
<b>Totale Programma 02</b>	<b>Quota capitale ammortamento mutui e prestiti obbligazionari</b>	RS	0,00	PR	0,00	R	0,00		EP	0,00	
		CP	34.000,00	PC	34.000,00	I	34.000,00	ECP	0,00	EC	0,00
		CS	34.000,00	TP	34.000,00	FPV	0,00		TR	0,00	
<b>TOTALE MISSIONE</b>	<b>50 Debito pubblico</b>	RS	329,93	PR	0,00	R	-329,93		EP	0,00	
		CP	63.782,51	PC	63.112,32	I	63.112,32	ECP	670,19	EC	0,00
		CS	64.112,44	TP	63.112,32	FPV	0,00		TR	0,00	
<b>MISSIONE 99</b>	<b>Servizi per conto terzi</b>										
<b>9901 Programma</b>	<b>01 Servizi per conto terzi - Partite di giro</b>										
Titolo 7	Spese per conto terzi e partite di giro	RS	25.923,19	PR	14.446,74	R	0,00		EP	11.476,45	
		CP	361.032,00	PC	434.900,26	I	443.534,55	ECP	-82.502,55	EC	8.634,29
		CS	386.955,19	TP	449.347,00	FPV	0,00		TR	20.110,74	

## CONTO DEL BILANCIO 2020 - GESTIONE DELLE SPESE

MISSIONE PROGRAMMA TITOLO	DENOMINAZIONE	RESIDUI PASSIVI AL 1/1/2020 (RS)		PAGAMENTI IN C/RESIDUI (PR)		RIACCERTAMENTO RESIDUI (R) (1)				RESIDUI PASSIVI DA ESERCIZI PRECEDENTI (EP=RS-PR+R)	
		PREVISIONI DEFINITIVE DI COMPETENZA (CP)		PAGAMENTI IN C/COMPETENZA (PC)		IMPEGNI (I) (2)		ECONOMIE DI COMPETENZA (ECP=CP- I-FPV)		RESIDUI PASSIVI DA ESERCIZIO DI COMPETENZA (EC=I-PC)	
		PREVISIONI DEFINITIVE DI CASSA (CS)		TOTALE PAGAMENTI (TP=PR+PC)		FONDO PLURIENNALE VINCOLATO (FPV) (3)				TOTALE RESIDUI PASSIVI DA RIPORTARE (TR=EP+EC)	
<b>Totale Programma 01</b>	<b>Servizi per conto terzi - Partite di giro</b>	RS	25.923,19	PR	14.446,74	R	0,00			EP	11.476,45
		CP	361.032,00	PC	434.900,26	I	443.534,55	ECP	-82.502,55	EC	8.634,29
		CS	386.955,19	TP	449.347,00	FPV	0,00			TR	20.110,74
<b>TOTALE MISSIONE 99</b>	<b>Servizi per conto terzi</b>	RS	25.923,19	PR	14.446,74	R	0,00			EP	11.476,45
		CP	361.032,00	PC	434.900,26	I	443.534,55	ECP	-82.502,55	EC	8.634,29
		CS	386.955,19	TP	449.347,00	FPV	0,00			TR	20.110,74
<b>TOTALE MISSIONI</b>		<b>RS</b>	<b>573.696,73</b>	<b>PR</b>	<b>466.642,64</b>	<b>R</b>	<b>-12.231,02</b>			<b>EP</b>	<b>94.823,07</b>
		<b>CP</b>	<b>3.540.512,89</b>	<b>PC</b>	<b>1.953.018,99</b>	<b>I</b>	<b>2.560.136,55</b>	<b>ECP</b>	<b>356.461,11</b>	<b>EC</b>	<b>607.117,56</b>
		<b>CS</b>	<b>4.079.634,47</b>	<b>TP</b>	<b>2.419.661,63</b>	<b>FPV</b>	<b>623.915,23</b>			<b>TR</b>	<b>701.940,63</b>
<b>TOTALE GENERALE DELLE SPESE</b>		<b>RS</b>	<b>573.696,73</b>	<b>PR</b>	<b>466.642,64</b>	<b>R</b>	<b>-12.231,02</b>			<b>EP</b>	<b>94.823,07</b>
		<b>CP</b>	<b>3.540.512,89</b>	<b>PC</b>	<b>1.953.018,99</b>	<b>I</b>	<b>2.560.136,55</b>	<b>ECP</b>	<b>356.461,11</b>	<b>EC</b>	<b>607.117,56</b>
		<b>CS</b>	<b>4.079.634,47</b>	<b>TP</b>	<b>2.419.661,63</b>	<b>FPV</b>	<b>623.915,23</b>			<b>TR</b>	<b>701.940,63</b>

(1) Indicare l'ammontare complessivo derivante dal riaccertamento dei residui (l'importo dei debiti definitivamente cancellati dalle scritture). Non riguarda il riaccertamento di impegni di competenza dell'esercizio cui si riferisce il rendiconto. In sede di riaccertamento dei residui non può essere effettuata una rettifica in aumento dei residui passivi se non nei casi espressamente consentiti (Principio contabile applicato della contabilità finanziaria 9.1 di cui all'Allegato n. 4-2). Le rettifiche in aumento sono indicate con il segno "+", le rettifiche in riduzione sono indicate con il segno "-".

(2) Indicare gli impegni imputati contabilmente all'esercizio cui il rendiconto si riferisce al netto dei debiti che, in occasione del riaccertamento ordinario dei residui effettuato ai sensi dell'articolo 3, comma 4, risultassero non esigibili e reimputati agli esercizi in cui le obbligazioni risultano esigibili.

(3) Indicare l'importo corrispondente agli impegni imputati agli esercizi successivi finanziati con il fondo pluriennale vincolato.

## CONTO DEL BILANCIO 2020 - RIEPILOGO GENERALE DELLE SPESE PER MISSIONI

MISSIONE	DENOMINAZIONE	RESIDUI PASSIVI AL 1/1/2020 (RS)		PAGAMENTI IN C/RESIDUI (PR)		RIACCERTAMENTO RESIDUI (R)		ECONOMIE DI COMPETENZA (ECP=CP- I-FPV)	RESIDUI PASSIVI DA ESERCIZI PRECEDENTI (EP=RS-PR+R)		
		PREVISIONI DEFINITIVE DI COMPETENZA (CP)		PAGAMENTI IN C/COMPETENZA (PC)		IMPEGNI (I)			RESIDUI PASSIVI DA ESERCIZIO DI COMPETENZA (EC=I-PC)		
		PREVISIONI DEFINITIVE DI CASSA (CS)		TOTALE PAGAMENTI (TP=PR+PC)		FONDO PLURIENNALE VINCOLATO (FPV)			TOTALE RESIDUI PASSIVI DA RIPORTARE (TR=EP+EC)		
<b>DISAVANZO DI AMMINISTRAZIONE</b>		CP	0,00								
<b>MISSIONE 01</b>	<b>Servizi istituzionali, generali e di gestione</b>	RS	75.631,33	PR	69.787,72	R	-1.585,80		EP	4.257,81	
		CP	707.727,83	PC	410.628,26	I	615.499,28	ECP	55.527,39	EC	204.871,02
		CS	778.359,16	TP	480.415,98	FPV	36.701,16		TR	209.128,83	
<b>MISSIONE 02</b>	<b>Giustizia</b>	RS	0,00	PR	0,00	R	0,00		EP	0,00	
		CP	0,00	PC	0,00	I	0,00	ECP	0,00	EC	0,00
		CS	0,00	TP	0,00	FPV	0,00		TR	0,00	
<b>MISSIONE 03</b>	<b>Ordine pubblico e sicurezza</b>	RS	0,00	PR	0,00	R	0,00		EP	0,00	
		CP	63.123,20	PC	62.123,20	I	63.123,20	ECP	0,00	EC	1.000,00
		CS	63.123,20	TP	62.123,20	FPV	0,00		TR	1.000,00	
<b>MISSIONE 04</b>	<b>Istruzione e diritto allo studio</b>	RS	75.455,15	PR	61.611,11	R	-807,25		EP	13.036,79	
		CP	372.839,65	PC	117.323,33	I	346.794,67	ECP	23.229,22	EC	229.471,34
		CS	448.294,80	TP	178.934,44	FPV	2.815,76		TR	242.508,13	
<b>MISSIONE 05</b>	<b>Tutela e valorizzazione dei beni e delle attività culturali</b>	RS	7.370,87	PR	6.705,85	R	-256,47		EP	408,55	
		CP	60.000,00	PC	48.296,35	I	55.627,38	ECP	4.372,62	EC	7.331,03
		CS	67.370,87	TP	55.002,20	FPV	0,00		TR	7.739,58	
<b>MISSIONE 06</b>	<b>Politiche giovanili, sport e tempo libero</b>	RS	5.543,58	PR	5.068,75	R	-474,83		EP	0,00	
		CP	513.350,00	PC	90.801,39	I	98.521,42	ECP	47.489,16	EC	7.720,03
		CS	518.893,58	TP	95.870,14	FPV	367.339,42		TR	7.720,03	
<b>MISSIONE 07</b>	<b>Turismo</b>	RS	0,00	PR	0,00	R	0,00		EP	0,00	
		CP	4.340,00	PC	0,00	I	0,00	ECP	4.340,00	EC	0,00
		CS	4.340,00	TP	0,00	FPV	0,00		TR	0,00	
<b>MISSIONE 08</b>	<b>Assetto del territorio ed edilizia abitativa</b>	RS	69.607,80	PR	64.907,14	R	-3.651,40		EP	1.049,26	
		CP	177.570,16	PC	86.784,51	I	96.723,33	ECP	63.846,83	EC	9.938,82
		CS	247.177,96	TP	151.691,65	FPV	17.000,00		TR	10.988,08	
<b>MISSIONE 09</b>	<b>Sviluppo sostenibile e tutela del territorio e dell'ambiente</b>	RS	249.618,10	PR	194.818,23	R	-2.230,68		EP	52.569,19	
		CP	464.090,04	PC	239.225,36	I	286.960,28	ECP	47.647,24	EC	47.734,92
		CS	713.708,14	TP	434.043,59	FPV	129.482,52		TR	100.304,11	
<b>MISSIONE 10</b>	<b>Trasporti e diritto alla mobilità</b>	RS	30.364,14	PR	23.616,22	R	0,00		EP	6.747,92	
		CP	356.687,40	PC	173.914,77	I	194.702,00	ECP	100.132,70	EC	20.787,23
		CS	387.051,54	TP	197.530,99	FPV	61.852,70		TR	27.535,15	



## CONTO DEL BILANCIO 2020 - RIEPILOGO GENERALE DELLE SPESE PER MISSIONI

MISSIONE	DENOMINAZIONE	RESIDUI PASSIVI AL 1/1/2020 (RS)		PAGAMENTI IN C/RESIDUI (PR)		RIACCERTAMENTO RESIDUI (R)				RESIDUI PASSIVI DA ESERCIZI PRECEDENTI (EP=RS-PR+R)	
		PREVISIONI DEFINITIVE DI COMPETENZA (CP)		PAGAMENTI IN C/COMPETENZA (PC)		IMPEGNI (I)		ECONOMIE DI COMPETENZA (ECP=CP- I-FPV)		RESIDUI PASSIVI DA ESERCIZIO DI COMPETENZA (EC=I-PC)	
		PREVISIONI DEFINITIVE DI CASSA (CS)		TOTALE PAGAMENTI (TP=PR+PC)		FONDO PLURIENNALE VINCOLATO (FPV)				TOTALE RESIDUI PASSIVI DA RIPORTARE (TR=EP+EC)	
<b>MISSIONE 11</b>	<b>Soccorso civile</b>	RS	3.209,38	PR	3.084,62	R	-124,76			EP	0,00
		CP	27.012,47	PC	14.557,00	I	26.010,00	ECP	1.002,47	EC	11.453,00
		CS	30.221,85	TP	17.641,62	FPV	0,00			TR	11.453,00
<b>MISSIONE 12</b>	<b>Diritti sociali, politiche sociali e famiglia</b>	RS	30.643,26	PR	22.596,26	R	-2.769,90			EP	5.277,10
		CP	321.867,24	PC	209.602,24	I	267.428,12	ECP	45.715,45	EC	57.825,88
		CS	352.510,50	TP	232.198,50	FPV	8.723,67			TR	63.102,98
<b>MISSIONE 14</b>	<b>Sviluppo economico e competitività</b>	RS	0,00	PR	0,00	R	0,00			EP	0,00
		CP	5.050,00	PC	1.750,00	I	2.100,00	ECP	2.950,00	EC	350,00
		CS	5.050,00	TP	1.750,00	FPV	0,00			TR	350,00
<b>MISSIONE 20</b>	<b>Fondi e accantonamenti</b>	RS	0,00	PR	0,00	R	0,00			EP	0,00
		CP	42.040,39	PC	0,00	I	0,00	ECP	42.040,39	EC	0,00
		CS	12.465,24	TP	0,00	FPV	0,00			TR	0,00
<b>MISSIONE 50</b>	<b>Debito pubblico</b>	RS	329,93	PR	0,00	R	-329,93			EP	0,00
		CP	63.782,51	PC	63.112,32	I	63.112,32	ECP	670,19	EC	0,00
		CS	64.112,44	TP	63.112,32	FPV	0,00			TR	0,00
<b>MISSIONE 99</b>	<b>Servizi per conto terzi</b>	RS	25.923,19	PR	14.446,74	R	0,00			EP	11.476,45
		CP	361.032,00	PC	434.900,26	I	443.534,55	ECP	-82.502,55	EC	8.634,29
		CS	386.955,19	TP	449.347,00	FPV	0,00			TR	20.110,74
<b>TOTALE MISSIONI</b>		RS	<b>573.696,73</b>	PR	<b>466.642,64</b>	R	<b>-12.231,02</b>			EP	<b>94.823,07</b>
		CP	<b>3.540.512,89</b>	PC	<b>1.953.018,99</b>	I	<b>2.560.136,55</b>	ECP	<b>356.461,11</b>	EC	<b>607.117,56</b>
		CS	<b>4.079.634,47</b>	TP	<b>2.419.661,63</b>	FPV	<b>623.915,23</b>			TR	<b>701.940,63</b>
<b>TOTALE GENERALE DELLE SPESE</b>		RS	<b>573.696,73</b>	PR	<b>466.642,64</b>	R	<b>-12.231,02</b>			EP	<b>94.823,07</b>
		CP	<b>3.540.512,89</b>	PC	<b>1.953.018,99</b>	I	<b>2.560.136,55</b>	ECP	<b>356.461,11</b>	EC	<b>607.117,56</b>
		CS	<b>4.079.634,47</b>	TP	<b>2.419.661,63</b>	FPV	<b>623.915,23</b>			TR	<b>701.940,63</b>

## CONTO DEL BILANCIO 2020 - RIEPILOGO GENERALE DELLE SPESE

TITOLO	DENOMINAZIONE	RESIDUI PASSIVI AL 1/1/2020 (RS)		PAGAMENTI IN C/RESIDUI (PR)		RIACCERTAMENTO RESIDUI (R)		ECONOMIE DI COMPETENZA (ECP=CP- I-FPV)		RESIDUI PASSIVI DA ESERCIZI PRECEDENTI (EP=RS-PR+R)	
		PREVISIONI DEFINITIVE DI COMPETENZA (CP)		PAGAMENTI IN C/COMPETENZA (PC)		IMPEGNI (I)				RESIDUI PASSIVI DA ESERCIZIO DI COMPETENZA (EC=I-PC)	
		PREVISIONI DEFINITIVE DI CASSA (CS)		TOTALE PAGAMENTI (TP=PR+PC)		FONDO PLURIENNALE VINCOLATO (FPV)				TOTALE RESIDUI PASSIVI DA RIPORTARE (TR=EP+EC)	
<b>DISAVANZO DI AMMINISTRAZIONE</b>		CP	0,00								
<b>Titolo 1</b>	<b>Spese correnti</b>	RS	268.249,48	PR	226.313,99	R	-12.231,02			EP	29.704,47
		CP	1.987.988,10	PC	1.202.364,70	I	1.795.346,73	ECP	177.707,09	EC	592.982,03
		CS	2.221.662,43	TP	1.428.678,69	FPV	14.934,28			TR	622.686,50
<b>Titolo 2</b>	<b>Spese in conto capitale</b>	RS	279.524,06	PR	225.881,91	R	0,00			EP	53.642,15
		CP	1.157.492,79	PC	281.754,03	I	287.255,27	ECP	261.256,57	EC	5.501,24
		CS	1.437.016,85	TP	507.635,94	FPV	608.980,95			TR	59.143,39
<b>Titolo 4</b>	<b>Rimborso di prestiti</b>	RS	0,00	PR	0,00	R	0,00			EP	0,00
		CP	34.000,00	PC	34.000,00	I	34.000,00	ECP	0,00	EC	0,00
		CS	34.000,00	TP	34.000,00	FPV	0,00			TR	0,00
<b>Titolo 7</b>	<b>Spese per conto terzi e partite di giro</b>	RS	25.923,19	PR	14.446,74	R	0,00			EP	11.476,45
		CP	361.032,00	PC	434.900,26	I	443.534,55	ECP	-82.502,55	EC	8.634,29
		CS	386.955,19	TP	449.347,00	FPV	0,00			TR	20.110,74
<b>TOTALE TITOLI</b>		RS	<b>573.696,73</b>	PR	<b>466.642,64</b>	R	<b>-12.231,02</b>			EP	<b>94.823,07</b>
		CP	<b>3.540.512,89</b>	PC	<b>1.953.018,99</b>	I	<b>2.560.136,55</b>	ECP	<b>356.461,11</b>	EC	<b>607.117,56</b>
		CS	<b>4.079.634,47</b>	TP	<b>2.419.661,63</b>	FPV	<b>623.915,23</b>			TR	<b>701.940,63</b>
<b>TOTALE GENERALE DELLE SPESE</b>		RS	<b>573.696,73</b>	PR	<b>466.642,64</b>	R	<b>-12.231,02</b>			EP	<b>94.823,07</b>
		CP	<b>3.540.512,89</b>	PC	<b>1.953.018,99</b>	I	<b>2.560.136,55</b>	ECP	<b>356.461,11</b>	EC	<b>607.117,56</b>
		CS	<b>4.079.634,47</b>	TP	<b>2.419.661,63</b>	FPV	<b>623.915,23</b>			TR	<b>701.940,63</b>

## QUADRO GENERALE RIASSUNTIVO 2020

ENTRATE	ACCERTAMENTI	INCASSI	SPESE	IMPEGNI	PAGAMENTI
<b>Fondo di cassa all'inizio dell'esercizio</b>		589.193,19			
<b>Utilizzo avanzo di amministrazione (1)</b> <i>di cui Utilizzo Fondo anticipazioni di liquidità</i>	14.000,00 0,00		<b>Disavanzo di amministrazione</b>	0,00	
<b>Fondo pluriennale vincolato di parte corrente (2)</b>	7.159,52				
<b>Fondo pluriennale vincolato in c/capitale (2)</b> <i>di cui Fondo pluriennale vincolato in c/capitale finanziato da debito</i>	195.819,55 0,00				
<b>Fondo pluriennale vincolato per incremento attività finanziarie (2)</b>	0,00				
<b>Titolo 1</b> - Entrate correnti di natura tributaria,contributiva e perequativa	1.146.047,29	1.131.844,02	<b>Titolo 1</b> - Spese correnti	1.795.346,73	1.428.678,69
<b>Titolo 2</b> - Trasferimenti correnti	420.548,74	422.176,74	Fondo pluriennale vincolato di parte corrente (5)	14.934,28	
<b>Titolo 3</b> - Entrate extratributarie	241.654,71	233.922,29	<b>Titolo 2</b> - Spese in conto capitale	287.255,27	507.635,94
<b>Titolo 4</b> - Entrate in conto capitale	691.138,62	565.076,50	Fondo pluriennale vincolato in c/capitale (5) <i>di cui Fondo pluriennale vincolato in c/capitale finanziato da debito</i>	608.980,95 0,00	
<b>Titolo 5</b> - Entrate da riduzione di attività finanziarie	0,00	0,00	<b>Titolo 3</b> - Spese per incremento di attività finanziarie	0,00	0,00
			Fondo pluriennale vincolato per attività finanziarie (3)	0,00	
<b>Totale entrate finali.....</b>	<b>2.499.389,36</b>	<b>2.353.019,55</b>	<b>Totale spese finali.....</b>	<b>2.706.517,23</b>	<b>1.936.314,63</b>
<b>Titolo 6</b> - Accensioni di prestiti	0,00	0,00	<b>Titolo 4</b> - Rimborso di prestiti Fondo anticipazioni di liquidità	34.000,00 0,00	34.000,00
<b>Titolo 7</b> - Anticipazione da istituto tesoriere/cassiere	0,00	0,00	<b>Titolo 5</b> - Chiusura Anticipazioni da istituto tesoriere/cassiere	0,00	0,00
<b>Titolo 9</b> - Entrate per conto di terzi a partite di giro	443.534,55	443.087,15	<b>Titolo 7</b> - Spese per conto terzi a partite di giro	443.534,55	449.347,00
<b>Totale entrate dell'esercizio</b>	<b>2.942.923,91</b>	<b>2.796.106,70</b>	<b>Totale spese dell'esercizio</b>	<b>3.184.051,78</b>	<b>2.419.661,63</b>
<b>TOTALE COMPLESSIVO ENTRATE</b>	<b>3.159.902,98</b>	<b>3.385.299,89</b>	<b>TOTALE COMPLESSIVO SPESE</b>	<b>3.184.051,78</b>	<b>2.419.661,63</b>
<b>DISAVANZO DELL'ESERCIZIO</b>	<b>24.148,80</b>		<b>AVANZO DI COMPETENZA/FONDO DI CASSA</b>	<b>0,00</b>	<b>965.638,26</b>
<b>TOTALE A PAREGGIO</b>	<b>3.184.051,78</b>	<b>3.385.299,89</b>	<b>TOTALE A PAREGGIO</b>	<b>3.184.051,78</b>	<b>3.385.299,89</b>

### QUADRO GENERALE RIASSUNTIVO 2020

<b>GESTIONE DEL BILANCIO</b>	
a) Avanzo di competenza (+) / Disavanzo di competenza (-)	-24.148,80
b) Risorse accantonate stanziare nel bilancio dell'esercizio N (+) (8)	3.235,88
c) Risorse vincolate nel bilancio (+) (9)	20.078,88
<b>d) Equilibrio di bilancio (d=a-b-c)</b>	<b>-47.463,56</b>

<b>GESTIONE DEGLI ACCANTONAMENTI IN SEDE DI RENDICONTO</b>	
d) Equilibrio di bilancio (+)/(-)	-47.463,56
e) Variazione accantonamenti effettuata in sede di rendiconto (+)/(-) (10)	-10.384,55
<b>f) Equilibrio complessivo (f=d-e)</b>	<b>-37.079,01</b>

- (1) Per "Utilizzo avanzo" si intende l'avanzo applicato al bilancio: indicare l'importo dello stanziamento definitivo di bilancio.
- (2) Indicare l'importo iscritto in entrata del conto del bilancio alla corrispondente voce riguardante il fondo pluriennale vincolato.
- (3) Corrisponde alla prima voce del conto del bilancio spese. Non comprende il disavanzo da debito non contratto delle Regioni e delle Province autonome.
- (4) Inserire solo l'importo del disavanzo da debito autorizzato e non contratto ripianato nel corso dell'esercizio attraverso l'accensione dei prestiti.
- (5) Indicare la somma degli stanziamenti riguardanti il corrispondente fondo pluriennale vincolato di spesa iscritti nel conto del bilancio (FPV corrente, FPV c/capitale o FPV per partite finanziarie).
- (6) Indicare l'importo dello stanziamento definitivo di bilancio
- (8) Inserire il totale della colonna c) dell'allegato a/1 "Elenco analitico delle risorse accantonate nel risultato di amministrazione" al netto dell'accantonamento al Fondo anticipazioni di liquidità, già considerato ai fini della determinazione dell'avanzo/disavanzo di competenza.
- (9) Inserire l'importo della prima colonna della riga n) dell'allegato a/2 "Elenco analitico delle risorse vincolate nel risultato di amministrazione".
- (10) Inserire il totale della colonna d) dell'allegato a/1 "Elenco analitico delle risorse accantonate nel risultato di amministrazione" al netto dell'accantonamento al Fondo anticipazioni di liquidità, già considerato ai fini della determinazione dell'avanzo/disavanzo di competenza.

## VERIFICA EQUILIBRI

EQUILIBRIO ECONOMICO-FINANZIARIO		COMPETENZA Accert./Impegn. 2020
A) Fondo pluriennale vincolato per spese correnti iscritto in entrata	(+)	7.159,52
AA) Recupero disavanzo di amministrazione esercizio precedente	(-)	0,00
B) Entrate Titoli 1.00 - 2.00 - 3.00	(+)	1.808.250,74
<i>di cui per estinzione anticipata di prestiti</i>		0,00
C) Entrate Titolo 4.02.06 - Contributi agli investimenti direttamente destinati al rimborso dei prestiti da amministrazioni pubbliche	(+)	0,00
D) Spese Titolo 1.00 - Spese correnti	(-)	1.795.346,73
D1) Fondo pluriennale vincolato di parte corrente (di spesa)	(-)	14.934,28
E) Spese Titolo 2.04 - Altri trasferimenti in conto capitale	(-)	0,00
E1) Fondo pluriennale vincolato di spesa - titolo 2.04 Altri trasferimenti in conto capitale	(-)	0,00
F1) Spese Titolo 4.00 - Quote di capitale amm.to dei mutui e prestiti obbligazionari	(-)	34.000,00
<i>di cui per estinzione anticipata di prestiti</i>		0,00
F2) Fondo anticipazioni di liquidità	(-)	0,00
<b>G) Somma finale (G=A-AA+B+C-D-D1-E-E1-F1-F2)</b>		<b>-28.870,75</b>
<b>ALTRE POSTE DIFFERENZIALI, PER ECCEZIONI PREVISTE DA NORME DI LEGGE E DA PRINCIPI CONTABILI, CHE HANNO EFFETTO SULL'EQUILIBRIO EX ARTICOLO 162, COMMA 6, DEL TESTO UNICO DELLE LEGGI SULL'ORDINAMENTO DEGLI ENTI LOCALI</b>		
H) Utilizzo avanzo di amministrazione per spese correnti e per rimborso prestiti	(+)	0,00
<i>di cui per estinzione anticipata di prestiti</i>		0,00
I) Entrate di parte capitale destinate a spese correnti in base a specifiche disposizioni di legge o dei principi contabili	(+)	32.000,00
<i>di cui per estinzione anticipata di prestiti</i>		0,00
L) Entrate di parte corrente destinate a spese di investimento in base a specifiche disposizioni di legge o dei principi contabili	(-)	0,00
M) Entrate da accensione di prestiti destinate a estinzione anticipata dei prestiti	(+)	0,00
<b>O1) RISULTATO DI COMPETENZA DI PARTE CORRENTE (O1=G+H+I+L+M)</b>		<b>3.129,25</b>
- Risorse accantonate di parte corrente stanziare nel bilancio dell'esercizio 2020	(-)	1.484,37
- Risorse vincolate di parte corrente nel bilancio	(-)	11.953,22
<b>O2) EQUILIBRIO DI BILANCIO DI PARTE CORRENTE</b>		<b>-10.308,34</b>
- Variazione accantonamenti di parte corrente effettuata in sede di rendiconto (+)/(-)	(-)	-10.384,55
<b>O3) EQUILIBRIO COMPLESSIVO DI PARTE CORRENTE</b>		<b>76,21</b>
P) Utilizzo avanzo di amministrazione per spese di investimento (2)	(+)	14.000,00
Q) Fondo pluriennale vincolato per spese in conto capitale iscritto in entrata	(+)	195.819,55
R) Entrate Titoli 4.00-5.00-6.00	(+)	691.138,62
C) Entrate Titolo 4.02.06 - Contributi agli investimenti direttamente destinati al rimborso dei prestiti da amministrazioni pubbliche	(-)	0,00
I) Entrate di parte capitale destinate a spese correnti in base a specifiche disposizioni di legge o dei principi contabili	(-)	32.000,00
S1) Entrate Titolo 5.02 per Riscossione crediti di breve termine	(-)	0,00
S2) Entrate Titolo 5.03 per Riscossione crediti di medio-lungo termine	(-)	0,00
T) Entrate Titolo 5.04 relative a Altre entrate per riduzioni di attività finanziaria	(-)	0,00
L) Entrate di parte corrente destinate a spese di investimento in base a specifiche disposizioni di legge o dei principi contabili	(+)	0,00
M) Entrate da accensione di prestiti destinate a estinzione anticipata dei prestiti	(-)	0,00
U) Spese Titolo 2.00 - Spese in conto capitale	(-)	287.255,27
U1) Fondo pluriennale vincolato in c/capitale (di spesa)	(-)	608.980,95
V) Spese Titolo 3.01 per Acquisizioni di attività finanziarie	(-)	0,00
E) Spese Titolo 2.04 - Altri trasferimenti in conto capitale	(+)	0,00
E1) Fondo pluriennale vincolato di spesa - titolo 2.04 Altri trasferimenti in conto capitale	(+)	0,00
<b>Z1) RISULTATO DI COMPETENZA IN C/CAPITALE ( Z1) =</b>		<b>-27.278,05</b>

## VERIFICA EQUILIBRI

EQUILIBRIO ECONOMICO-FINANZIARIO		COMPETENZA Accert./Impegn. 2020
<b>P+Q+R-C-I-S1-S2-T+L-M-U-U1-U2-V+E+E1)</b>		
- Risorse accantonate in c/capitale stanziato nel bilancio dell'esercizio 2020	(-)	1.751,51
- Risorse vincolate in c/capitale nel bilancio	(-)	8.125,66
<b>Z2) EQUILIBRIO DI BILANCIO IN C/CAPITALE</b>		<b>-37.155,22</b>
- Variazione accantonamenti in c/capitale effettuata in sede di rendiconto(+)/(-)	(-)	0,00
<b>Z3) EQUILIBRIO COMPLESSIVO IN CAPITALE</b>		<b>-37.155,22</b>
S1) Entrate Titolo 5.02 per Riscossione crediti di breve termine	(+)	0,00
S2) Entrate Titolo 5.03 per Riscossione crediti di medio-lungo termine	(+)	0,00
T) Entrate Titolo 5.04 relative a Altre entrate per riduzioni di attività finanziaria	(+)	0,00
X1) Spese Titolo 3.02 per Concessione crediti di breve termine	(-)	0,00
X2) Spese Titolo 3.03 per Concessione crediti di medio-lungo termine	(-)	0,00
Y) Spese Titolo 3.04 per Altre spese per acquisizioni di attività finanziarie	(-)	0,00
<b>W1) RISULTATO DI COMPETENZA (W1=O1+Z1+S1+S2+T-X1-X2-Y)</b>		<b>-24.148,80</b>
- Risorse accantonate stanziato nel bilancio dell'esercizio 2020	(-)	3.235,88
- Risorse vincolate nel bilancio	(-)	20.078,88
<b>W2) EQUILIBRIO DI BILANCIO</b>		<b>-47.463,56</b>
- Variazione accantonamenti effettuata in sede di rendiconto(+)/(-)	(-)	-10.384,55
<b>W3) EQUILIBRIO COMPLESSIVO</b>		<b>-37.079,01</b>
<b>Saldo corrente ai fini della copertura degli investimenti pluriennali:</b>		
O1) Risultato di competenza di parte corrente	(+)	3.129,25
Utilizzo risultato di amministrazione per il finanziamento di spese correnti e per il rimborso dei prestiti al netto del Fondo anticipazione di liquidità (H)	(-)	0,00
Entrate non ricorrenti che non hanno dato copertura a impegni	(-)	0,00
- Risorse accantonate di parte corrente stanziato nel bilancio dell'esercizio 2020 (1)	(-)	1.484,37
- Variazione accantonamenti di parte corrente effettuata in sede di rendiconto (+)/(-)(2)	(-)	-10.384,55
- Risorse vincolate di parte corrente nel bilancio (3)	(-)	11.953,22
<b>Equilibrio di parte corrente ai fini della copertura degli investimenti plurienn.</b>		<b>76,21</b>

A) Indicare l'importo iscritto in entrata del conto del bilancio alla corrispondente voce riguardante il fondo pluriennale vincolato.

C) Si tratta delle entrate in conto capitale relative ai soli contributi agli investimenti destinati al rimborso prestiti corrispondenti alla voce del piano dei conti finanziario con codifica E.4.02.06.00.000.

D1) Indicare l'importo complessivo delle voci relative al corrispondente fondo pluriennale vincolato risultante in spesa del conto del bilancio

E) Si tratta delle spese del titolo 2 per trasferimenti in conto capitale corrispondenti alla voce del piano dei conti finanziario con codifica U.2.04.00.00.000.

Q) Indicare l'importo iscritto in entrata del conto del bilancio alla corrispondente voce riguardante il fondo pluriennale vincolato.

S1) Si tratta delle entrate del titolo 5 limitatamente alle riscossione crediti di breve termine corrispondenti alla voce del piano dei conti finanziario con codifica E.5.02.00.00.000.

S2) Si tratta delle entrate del titolo 5 limitatamente alle riscossione crediti di medio-lungo termine corrispondenti alla voce del piano dei conti finanziario con codifica E.5.03.00.00.000.

T) Si tratta delle entrate del titolo 5 limitatamente alle altre entrate per riduzione di attività finanziarie corrispondenti alla voce del piano dei conti finanziario con codifica E.5.04.00.00.000.

U1) Indicare l'importo complessivo delle voci relative al corrispondente fondo pluriennale vincolato risultante in spesa del conto del bilancio

X1) Si tratta delle spese del titolo 3 limitatamente alle concessione crediti di breve termine corrispondenti alla voce del piano dei conti finanziario con codifica U.3.02.00.00.000.

X2) Si tratta delle spese del titolo 3 limitatamente alle concessione crediti di medio-lungo termine corrispondenti alla voce del piano dei conti finanziario con codifica U.3.03.00.00.000.

Y) Si tratta delle spese del titolo 3 limitatamente alle altre spese per incremento di attività finanziarie corrispondenti alla voce del piano dei conti finanziario con codifica U.3.04.00.00.000.

(1) Inserire la quota corrente del totale della colonna c) dell'allegato a/1 "Elenco analitico delle risorse accantonate nel risultato di amministrazione" al netto dell'accantonamento al fondo anticipazioni di liquidità, già considerato ai fini della determinazione del saldo di parte corrente.

(2) Inserire la quota corrente del I totale della colonna d) dell'allegato a/1 "Elenco analitico delle risorse accantonate nel risultato di amministrazione" al netto dell'accantonamento al Fondo anticipazioni di liquidità, già considerato ai fini della determinazione.

(3) Inserire l'importo della quota corrente della prima colonna della riga n) dell'allegato a/2 "Elenco analitico delle risorse vincolate nel risultato di amministrazione" al netto delle quote correnti vincolate al 31/12 finanziate dal risultato di amministrazione iniziale.

## CONTO ECONOMICO 2020

CONTO ECONOMICO		SALDO 2020	SALDO 2019
<b>A) COMPONENTI POSITIVI DELLA GESTIONE</b>			
1	Proventi da tributi	814.863,71	967.230,71
2	Proventi da fondi perequativi	331.183,58	293.834,36
3	Proventi da trasferimenti e contributi	420.548,74	41.920,51
a	<i>Proventi da trasferimenti correnti</i>	420.548,74	41.920,51
b	<i>Quota annuale di contributi agli investimenti</i>	0,00	0,00
c	<i>Contributi agli investimenti</i>	0,00	0,00
4	Ricavi delle vendite e prestazioni e proventi da servizi pubblici	140.428,21	179.419,20
a	<i>Proventi derivanti dalla gestione dei beni</i>	70.816,42	51.823,91
b	<i>Ricavi della vendita di beni</i>	0,00	0,00
c	<i>Ricavi e proventi dalla prestazione di servizi</i>	69.611,79	127.595,29
5	Variazioni nelle rimanenze di prodotti in corso di lavorazione, etc. (+/-)	0,00	0,00
6	Variazione dei lavori in corso su ordinazione	0,00	0,00
7	Incrementi di immobilizzazioni per lavori interni	0,00	0,00
8	Altri ricavi e proventi diversi	71.477,79	39.918,91
<b>TOTALE COMPONENTI POSITIVI DELLA GESTIONE (A)</b>		<b>1.778.502,03</b>	<b>1.522.323,69</b>
<b>B) COMPONENTI NEGATIVI DELLA GESTIONE</b>			
9	Acquisto di materie prime e/o beni di consumo	36.817,25	30.043,90
10	Prestazioni di servizi	1.020.927,11	877.797,80
11	Utilizzo beni di terzi	0,00	0,00
12	Trasferimenti e contributi	399.832,37	288.216,96
a	<i>Trasferimenti correnti</i>	385.862,60	285.276,53
b	<i>Contributi agli investimenti ad altre Amministrazioni pubb.</i>	12.796,94	0,00
c	<i>Contributi agli investimenti ad altri soggetti</i>	1.172,83	2.940,43
13	Personale	271.667,19	138.827,03
14	Ammortamenti e svalutazioni	226.728,13	241.155,25
a	<i>Ammortamenti di immobilizzazioni Immateriali</i>	8.001,35	6.795,77
b	<i>Ammortamenti di immobilizzazioni materiali</i>	209.111,33	202.100,35
c	<i>Altre svalutazioni delle immobilizzazioni</i>	0,00	0,00
d	<i>Svalutazione dei crediti</i>	9.615,45	32.259,13
15	Variazioni nelle rimanenze di materie prime e/o beni di consumo (+/-)	0,00	0,00
16	Accantonamenti per rischi	51.776,87	0,00
17	Altri accantonamenti	0,00	0,00
18	Oneri diversi di gestione	26.998,37	129.256,59
<b>TOTALE COMPONENTI NEGATIVI DELLA GESTIONE (B)</b>		<b>2.034.747,29</b>	<b>1.705.297,53</b>
<b>DIFFERENZA FRA COMP. POSITIVI E NEGATIVI DELLA GESTIONE (A-B)</b>		<b>(256.245,26)</b>	<b>(182.973,84)</b>
<b>C) PROVENTI ED ONERI FINANZIARI</b>			
<i>Proventi finanziari</i>			
19	Proventi da partecipazioni	44.975,89	48.457,32
a	<i>da società controllate</i>	0,00	0,00
b	<i>da società partecipate</i>	44.975,89	48.457,32
c	<i>da altri soggetti</i>	0,00	0,00
20	Altri proventi finanziari	0,50	1,37
<b>Totale proventi finanziari</b>		<b>44.976,39</b>	<b>48.458,69</b>
<i>Oneri finanziari</i>			
21	Interessi ed altri oneri finanziari	29.112,32	28.094,11
a	<i>Interessi passivi</i>	29.112,32	28.094,11
b	<i>Altri oneri finanziari</i>	0,00	0,00
<b>Totale oneri finanziari</b>		<b>29.112,32</b>	<b>28.094,11</b>
<b>TOTALE PROVENTI ED ONERI FINANZIARI (C)</b>		<b>15.864,07</b>	<b>20.364,58</b>
<b>D) RETTIFICHE DI VALORE ATTIVITA' FINANZIARIE</b>			
22	Rivalutazioni	0,00	0,00
23	Svalutazioni	0,00	0,00
<b>TOTALE RETTIFICHE (D)</b>		<b>0,00</b>	<b>0,00</b>
<b>E) PROVENTI ED ONERI STRAORDINARI</b>			
24	Proventi straordinari	558.572,66	213.156,93
a	<i>Proventi da permessi di costruire</i>	90.094,59	182.794,09
b	<i>Proventi da trasferimenti in conto capitale</i>	1.200,00	0,00
c	<i>Sopravvenienze attive e insussistenze del passivo</i>	17.434,04	27.706,34
d	<i>Plusvalenze patrimoniali</i>	0,00	0,00
e	<i>Altri proventi straordinari</i>	449.844,03	2.656,50
<b>Totale proventi straordinari</b>		<b>558.572,66</b>	<b>213.156,93</b>
25	Oneri straordinari	40.967,62	206.355,83
a	<i>Trasferimenti in conto capitale</i>	0,00	24.431,83
b	<i>Sopravvenienze passive e insussistenze dell'attivo</i>	12.167,62	121.924,00
c	<i>Minusvalenze patrimoniali</i>	0,00	0,00
d	<i>Altri oneri straordinari</i>	28.800,00	60.000,00
<b>Totale oneri straordinari</b>		<b>40.967,62</b>	<b>206.355,83</b>
<b>TOTALE PROVENTI ED ONERI STRAORDINARI (E)</b>		<b>517.605,04</b>	<b>6.801,10</b>
<b>RISULTATO PRIMA DELLE IMPOSTE (A-B+C+D+E)</b>		<b>277.223,85</b>	<b>(155.808,16)</b>
26	Imposte (*)	19.709,87	19.032,16
27	<b>RISULTATO DELL'ESERCIZIO</b>	<b>257.513,98</b>	<b>(174.840,32)</b>

## STATO PATRIMONIALE ATTIVO 2020

STATO PATRIMONIALE ATTIVO		SALDO 2020	SALDO 2019
<b>A) CREDITI vs.LO STATO ED ALTRE AMMINISTRAZIONI PUBBLICHE PER LA PARTECIPAZIONE AL FONDO DI DOTAZIONE</b>		<b>0,00</b>	<b>0,00</b>
<b>TOTALE CREDITI vs PARTECIPANTI (A)</b>		<b>0,00</b>	<b>0,00</b>
<b>B) IMMOBILIZZAZIONI</b>			
<u>Immobilizzazioni immateriali</u>			
I	1 costi di impianto e di ampliamento	0,00	0,00
	2 costi di ricerca sviluppo e pubblicità	0,00	0,00
	3 diritti di brevetto ed utilizzazione opere dell'ingegno	11.685,13	17.394,73
	4 concessioni, licenze, marchi e diritti simile	0,00	0,00
	5 avviamento	0,00	0,00
	6 immobilizzazioni in corso ed acconti	0,00	0,00
	9 altre	16.387,25	4.803,16
<b>Totale immobilizzazioni immateriali</b>		<b>28.072,38</b>	<b>22.197,89</b>
<u>Immobilizzazioni materiali (3)</u>			
II	1 Beni demaniali	1.835.095,47	1.813.362,65
	1.1 Terreni	0,00	0,00
	1.2 Fabbricati	19.888,47	17.843,40
	1.3 Infrastrutture	499.126,88	423.833,32
	1.9 Altri beni demaniali	1.316.080,12	1.371.685,93
III	2 Altre immobilizzazioni materiali (3)	4.804.329,22	4.786.152,11
	2.1 Terreni	11.291,49	11.291,49
	a di cui in leasing finanziario	0,00	0,00
	2.2 Fabbricati	4.706.530,77	4.720.904,52
	a di cui in leasing finanziario	0,00	0,00
	2.3 Impianti e macchinari	14.462,53	2.174,32
	a di cui in leasing finanziario	0,00	0,00
	2.4 Attrezzature industriali e commerciali	29.577,10	29.013,78
	2.5 Mezzi di trasporto	0,00	0,00
	2.6 Macchine per ufficio e hardware	11.186,78	8.636,44
	2.7 Mobili e arredi	16.891,13	14.131,56
	2.8 Infrastrutture	6.703,42	0,00
	2.9 Altri beni materiali	7.686,00	0,00
	3 Immobilizzazioni in corso ed acconti	0,00	0,00
<b>Totale immobilizzazioni materiali</b>		<b>6.639.424,69</b>	<b>6.599.514,76</b>
IV	<u>Immobilizzazioni Finanziarie (1)</u>		
	1 Partecipazioni in	273.647,52	273.647,52
	a imprese controllate	0,00	0,00
	b imprese partecipate	0,00	0,00
	c altri soggetti	273.647,52	273.647,52
	2 Crediti verso	0,00	0,00
	a altre amministrazioni pubbliche	0,00	0,00
	b imprese controllate	0,00	0,00
	c imprese partecipate	0,00	0,00
	d altri soggetti	0,00	0,00
	3 Altri titoli	0,00	0,00
<b>Totale immobilizzazioni finanziarie</b>		<b>273.647,52</b>	<b>273.647,52</b>
<b>TOTALE IMMOBILIZZAZIONI (B)</b>		<b>6.941.144,59</b>	<b>6.895.360,17</b>
<b>C) ATTIVO CIRCOLANTE</b>			
I	<u>Rimanenze</u>	0,00	0,00
<b>Totale</b>		<b>0,00</b>	<b>0,00</b>
II	<u>Crediti(2)</u>		
	1 Crediti di natura tributaria	154.083,21	146.884,57
	a Crediti da tributi destinati al finanziamento della sanità	0,00	0,00
	b Altri crediti da tributi	152.292,59	145.093,95
	c Crediti da Fondi perequativi	1.790,62	1.790,62
	2 Crediti per trasferimenti e contributi	201.062,12	76.626,00
	a verso amministrazioni pubbliche	201.062,12	76.626,00
	b imprese controllate	0,00	0,00
	c imprese partecipate	0,00	0,00
	d verso altri soggetti	0,00	0,00
	3 Verso clienti ed utenti	18.986,27	15.305,27
	4 Altri Crediti	34.855,12	32.720,32
	a verso l'erario	0,00	0,00
	b per attività svolta per c/terzi	0,00	0,00
	c altri	34.855,12	32.720,32
<b>Totale crediti</b>		<b>408.986,72</b>	<b>271.536,16</b>
III	<u>ATTIVITA' FINANZIARIE CHE NON COSTITUISCONO IMMOBILIZZI</u>		
	1 partecipazioni	0,00	0,00
	2 altri titoli	0,00	0,00
<b>Totale attività finanziarie che non costituiscono immobilizzi</b>		<b>0,00</b>	<b>0,00</b>
IV	<u>DISPONIBILITA' LIQUIDE</u>		
	1 Conto di tesoreria	965.638,26	589.955,86
	a Istituto tesoriere	965.638,26	589.955,86



## STATO PATRIMONIALE ATTIVO 2020

STATO PATRIMONIALE ATTIVO		SALDO 2020	SALDO 2019
<i>b</i>	<i>presso Banca d'Italia</i>	0,00	0,00
2	Altri depositi bancari e postali	0,00	0,00
3	Denaro e valori in cassa	0,00	0,00
4	Altri conti presso la tesoreria statale intestati all'ente	0,00	0,00
	<b>Totale disponibilità liquide</b>	<b>965.638,26</b>	<b>589.955,86</b>
	<b>TOTALE ATTIVO CIRCOLANTE (C)</b>	<b>1.374.624,98</b>	<b>861.492,02</b>
	<b>D) RATEI E RISCONTI</b>		
1	Ratei attivi	0,00	0,00
2	Risconti attivi	0,00	1.995,60
	<b>TOTALE RATEI E RISCONTI D)</b>	<b>0,00</b>	<b>1.995,60</b>
	<b>TOTALE DELL'ATTIVO</b>	<b>8.315.769,57</b>	<b>7.758.847,79</b>

(1) Con separata indicazioni degli importi esigibili entro l'esercizio successivo

(2) Con separata indicazioni degli importi esigibili oltre l'esercizio successivo

(3) Con separata indicazioni degli importi relativi a beni indisponibili

## STATO PATRIMONIALE PASSIVO 2020

STATO PATRIMONIALE PASSIVO		SALDO 2020	SALDO 2019
<b>A) PATRIMONIO NETTO</b>			
I	Fondo di dotazione	(2.944.362,79)	(2.899.545,99)
II	Riserve	9.103.888,34	9.233.911,86
	a da risultato economico di esercizi precedenti	(860.326,73)	(685.486,41)
	b da capitale	0,00	0,00
	c da permessi di costruire	4.185.117,64	4.185.117,64
	d riserve indisponibili per beni demaniali e patrimoniali indisponibili e per i beni culturali	5.779.097,43	5.734.280,63
	e Altre riserve indisponibili	0,00	0,00
III	Risultato economico dell'esercizio	257.513,98	(174.840,32)
<b>TOTALE PATRIMONIO NETTO (A)</b>		<b>6.417.039,53</b>	<b>6.159.525,55</b>
<b>B) FONDI PER RISCHI ED ONERI</b>			
1	per trattamento di quiescenza	0,00	0,00
2	per imposte	0,00	0,00
3	altri	51.776,87	0,00
<b>TOTALE FONDI RISCHI ED ONERI (B)</b>		<b>51.776,87</b>	<b>0,00</b>
<b>C) TRATTAMENTO DI FINE RAPPORTO</b>		<b>0,00</b>	<b>0,00</b>
<b>TOTALE T.F.R. (C)</b>		<b>0,00</b>	<b>0,00</b>
<b>D) DEBITI (1)</b>			
1	Debiti da finanziamento	717.512,00	751.841,93
	a prestiti obbligazionari	0,00	0,00
	b v/ altre amministrazioni pubbliche	550.000,00	550.000,00
	c verso banche e tesoriere	0,00	0,00
	d verso altri finanziatori	167.512,00	201.841,93
2	Debiti verso fornitori	372.102,79	268.538,68
3	Acconti	0,00	0,00
4	Debiti per trasferimenti e contributi	136.422,82	67.558,79
	a enti finanziati dal servizio sanitario nazionale	0,00	0,00
	b altre amministrazioni pubbliche	75.606,74	42.647,03
	c imprese controllate	0,00	0,00
	d imprese partecipate	0,00	0,00
	e altri soggetti	60.816,08	24.911,76
5	altri debiti	196.088,93	236.556,21
	a tributari	8.579,35	10.122,46
	b verso istituti di previdenza e sicurezza sociale	3.386,59	8.915,10
	c per attività svolta per c/terzi (2)	0,00	0,00
	d altri	184.122,99	217.518,65
<b>TOTALE DEBITI (D)</b>		<b>1.422.126,54</b>	<b>1.324.495,61</b>
<b>E) RATEI E RISCOINTI E CONTRIBUTI AGLI INVESTIMENTI</b>			
I	Ratei passivi	0,00	0,00
II	Risconti passivi	424.826,63	274.826,63
1	Contributi agli investimenti	424.826,63	274.826,63
	a da amministrazioni pubbliche	424.826,63	274.826,63
	b da altri soggetti	0,00	0,00
2	Concessioni pluriennali	0,00	0,00
3	Altri risconti passivi	0,00	0,00
<b>TOTALE RATEI E RISCOINTI (E)</b>		<b>424.826,63</b>	<b>274.826,63</b>
<b>TOTALE DEL PASSIVO</b>		<b>8.315.769,57</b>	<b>7.758.847,79</b>
<b>CONTI D'ORDINE</b>			
	1) Impegni su esercizi futuri	643.025,23	383.586,63
	2) beni di terzi in uso	0,00	0,00
	3) beni dati in uso a terzi	0,00	0,00
	4) garanzie prestate a amministrazioni pubbliche	0,00	0,00
	5) garanzie prestate a imprese controllate	0,00	0,00
	6) garanzie prestate a imprese partecipate	0,00	0,00
	10) garanzie prestate a altre imprese	0,00	0,00
<b>TOTALE CONTI D'ORDINE</b>		<b>643.025,23</b>	<b>383.586,63</b>

(1) Con separate indicazioni degli importi esigibili oltre l'esercizio successivo

(2) Non comprende i debiti derivanti dall'attività di sostituto d'imposta. I debiti derivanti da tale attività sono considerati nelle voci 5 a) e b)

**PROSPETTO DIMOSTRATIVO DEL RISULTATO DI AMMINISTRAZIONE DEL 2020**

		GESTIONE		
		RESIDUI	COMPETENZA	TOTALE
Fondo cassa al 1° gennaio				589.193,19
RISCOSSIONI	(+)	123.523,90	2.672.582,80	2.796.106,70
PAGAMENTI	(-)	466.642,64	1.953.018,99	2.419.661,63
SALDO DI CASSA AL 31 DICEMBRE	(=)			965.638,26
PAGAMENTI per azioni esecutive non regolarizzate al 31 dicembre	(-)			0,00
FONDO DI CASSA AL 31 DICEMBRE	(=)			965.638,26
RESIDUI ATTIVI	(+)	187.507,44	270.341,11	457.848,55
<i>di cui derivanti da accertamenti di tributi effettuati sulla base della stima del dipartimento delle finanze</i>				0,00
RESIDUI PASSIVI	(-)	94.823,07	607.117,56	701.940,63
FONDO PLURIENNALE VINCOLATO PER SPESE CORRENTI (1)	(-)			14.934,28
FONDO PLURIENNALE VINCOLATO PER SPESE IN CONTO CAPITALE (1)	(-)			608.980,95
<b>RISULTATO DI AMMINISTRAZIONE AL 31 DICEMBRE 2020 (A)</b>	<b>(=)</b>			<b>97.630,95</b>

Composizione del risultato di amministrazione al 31 dicembre 2020	
<b>Parte accantonata (3)</b>	
Fondo crediti di dubbia esigibilità al 31/12/2020 (4)	49.065,07
Fondo anticipazioni liquidità	0,00
Fondo perdite società partecipate	0,00
Fondo contenzioso	0,00
Altri accantonamenti	9.222,35
<b>Totale parte accantonata (B)</b>	<b>58.287,42</b>
<b>Parte vincolata</b>	
Vincoli derivanti da leggi e dai principi contabili	0,00
Vincoli derivanti da trasferimenti	20.078,88
Vincoli derivanti dalla contrazione di mutui	0,00
Vincoli formalmente attribuiti dall'ente	0,00
Altri vincoli	0,00
<b>Totale parte vincolata (C)</b>	<b>20.078,88</b>
<b>Parte destinata agli investimenti</b>	
<b>Parte destinata agli investimenti</b>	<b>0,00</b>
<b>Totale parte disponibile (E=A-B-C-D)</b>	<b>19.264,65</b>

(1) Indicare l'importo del fondo pluriennale vincolato risultante dal conto del bilancio (in spesa).

(3) Non comprende il fondo pluriennale vincolato

(4) Indicare l'importo del fondo crediti di dubbia esigibilità risultante dall'allegato 8 c)

**ELENCO ANALITICO DELLE RISORSE ACCANTONATE NEL RISULTATO DI AMMINISTRAZIONE 2020 (\*)**

Capitolo di spesa	Descrizione	Risorse accantonate al 01/01/2020 (5)	Risorse accantonate applicate al bilancio dell'esercizio 2020( con segno - (1))	Risorse accantonate stanziata nella spesa del bilancio dell'esercizio 2020	Variazione accantonamenti effettuata in sede di rendiconto (con segno +/- (2))	Risorse accantonate nel risultato di amministrazione al 31/12/2020
		(a)	(b)	(c)	(d)	(e) = (a) + (b) + (c) + (d)
<b>Fondo crediti di dubbia esigibilità (3)</b>						
912/0	FONDO CREDITI DI DUBBIA ESIGIBILITA'	59.449,62	0,00	0,00	-10.384,55	49.065,07
<b>Totale Fondo crediti di dubbia esigibilità (3):</b>		<b>59.449,62</b>	<b>0,00</b>	<b>0,00</b>	<b>-10.384,55</b>	<b>49.065,07</b>
<b>Altri accantonamenti (4)</b>						
10/0	INDENNITA' AL SINDACO, AGLI ASSESSORI ED AI CONSIGLIERI COMUNALI	500,00	0,00	1.484,37	0,00	1.984,37
1007/0	INTERVENTI FONDO AREE VERDI	5.451,65	0,00	0,00	0,00	5.451,65
1155/0	10% ONERI URBANIZ. PER OPERE ELIMINAZIONE BAR RIERE ARCHITETTONICHE (10% PRIMARIA + SECONDARIA)	34,82	0,00	1.751,51	0,00	1.786,33
<b>Totale Altri accantonamenti (4):</b>		<b>5.986,47</b>	<b>0,00</b>	<b>3.235,88</b>	<b>0,00</b>	<b>9.222,35</b>
<b>TOTALE:</b>		<b>65.436,09</b>	<b>0,00</b>	<b>3.235,88</b>	<b>-10.384,55</b>	<b>58.287,42</b>

(\*) Le modalità di compilazione delle singole voci del prospetto sono descritte nel paragrafo 13.7.1 del principio applicato della programmazione

(1) Indicare, con il segno (-), l'utilizzo dei fondi accantonati attraverso l'applicazione in bilancio della corrispondente quota del risultato di amministrazione.

(2) Indicare con il segno (+) i maggiori accantonamenti nel risultato di amministrazione effettuati in sede di predisposizione del rendiconto, e con il segno (-), le riduzioni degli accantonamenti effettuati in sede di predisposizione del rendiconto.

(3) Con riferimento ai capitoli di bilancio riguardanti il FCDE, devono essere preliminarmente valorizzate le colonne (a) e (e) nelle quali devono essere indicate rispettivamente le quote accantonate nel risultato di amministrazione degli esercizi (N-1) e (N) determinate nel rispetto dei principi contabili. Successivamente sono valorizzati gli importi di cui alla lettera (b), che corrispondono alla quota del risultato di amministrazione applicata al bilancio N per le rispettive quote del FCDE. Se l'importo della colonna (e) è minore della somma algebrica delle colonne (a)+(b), la differenza è iscritta con il segno (-) nella colonna (d). Se l'importo della colonna (e) è maggiore della somma algebrica delle colonne (a)+(b), la differenza è iscritta con il segno (+) nella colonna (c) entro il limite dell'importo stanziato in bilancio per il FCDE (previsione definitiva). Se lo stanziamento di bilancio non è capiente, la differenza è iscritta nella colonna (d) con il segno (+).

(4) I fondi di riserva e i fondi speciali non confluiscono nella quota accantonata del risultato di amministrazione.

(5) In caso di revisione della composizione del risultato di amministrazione all'inizio dell'esercizio (vincolati, accantonati e destinati agli investimenti) i dati della colonna 1 possono non corrispondere con i dati dell'ultima colonna del prospetto a/1 del rendiconto dell'esercizio precedente.

## ELENCO ANALITICO DELLE RISORSE VINCOLATE NEL RISULTATO DI AMMINISTRAZIONE 2020 (\*)

Capitolo di entrata	Descrizione	Capitolo di spesa	Descrizione	Risorse vinc. nel risultato di amministrazione al 1/1/ 2020 (1)	Risorse vinc. applicate al bilancio dell'esercizio 2020	Entrate vinc. accertate nell'esercizio 2020	Impegni eser. 2020 finanziati da entrate vincolate accertate nell'esercizio o da quote vincolate del risultato di amministrazione	Fondo plur. vinc. al 31/12/2020 finanziato da entrate vincolate accertate nell'esercizio o da quote vincolate del risultato di amministrazione	Cancellazione di residui attivi vincolati (2) o eliminazione del vincolo su quote del risultato di amministrazione (+) e cancellazione di residui passivi finanziati da risorse vincolate (-) (gestione dei residui)	Cancellazione dell'esercizio 2020 di impegni finanziati dal fondo plur. vinc. dopo l'approvazione del rendiconto dell'esercizio 2019 non reimpegnati dell'esercizio 2020	Risorse vincolate nel bilancio al 31/12/2020	Risorse vincolate nel risultato di amministrazione al 31/12/2020
				(a)	(b)	(c)	(d)	(e)	(f)	(g)	(h) = (b)+(c)-(d)-(e)+(g)	(i) = (a)+(c)-(d)-(e)-(f)+(g)
<b>Vincoli derivanti da Trasferimenti</b>												
2015/0	CONTRIBUTO MINISTERO ART 114 DL 18 DEL 17/03/2020 -	619/0	ACQUISTO BENI E SERVIZI PER EMERGENZA COVID-19	0,00	0,00	6.012,47	6.012,47	0,00	0,00	0,00	0,00	0,00
2016/0	CONTRIBUTO MINISTERO ART 115 DL 18 DEL 17/03/2020 -	436/0	TRASFERIMENTO POLIZIA LOCALE FONDI ART. 115 DL 18 DEL	0,00	0,00	598,20	598,20	0,00	0,00	0,00	0,00	0,00
2017/0	TRASFERIMENTO ART 105 DL 34/2020 (DL RILANCIO) -	567/0	ORGANIZZAZIONE PROGETTO ESTIVI PER RAGAZZI A SEGUITO	0,00	0,00	5.435,47	4.230,06	0,00	0,00	0,00	1.205,41	1.205,41
2018/0	TRASFERIMENTO ART 106 DL 34/2020 (DL RILANCIO) - FONDO PER	336/1	INGTERVENTI SU EDIFICIO COMUNALE PER EMERGENZA COVID	0,00	0,00	89.285,16	89.285,16	0,00	0,00	0,00	0,00	0,00
2019/0	TRASFERIMENTO ART 112 DL 34/2020 (DL RILANCIO) - FONDO			0,00	0,00	152.171,62	133.298,15	0,00	0,00	0,00	18.873,47	18.873,47
2020/0	EMERGENZA COVID CONTRIBUTO DA MINISTERO DM 267 DEL	601/0	EMERGENZA COVID CONTRIBUTO DA MINISTERO DM 267 DEL	0,00	0,00	5.000,95	5.000,95	0,00	0,00	0,00	0,00	0,00
2081/0	FONDO SOLIDARIETA'	829/0	BUONI ALIMENTARI	0,00	0,00	26.274,56	26.274,56	0,00	0,00	0,00	0,00	0,00

**ELENCO ANALITICO DELLE RISORSE VINCOLATE NEL RISULTATO DI AMMINISTRAZIONE 2020 (\*)**

ALIMENTARE		FINANZIATI DA TRASFERIMENTO									
<b>Totale Vincoli derivanti da Trasferimenti:</b>			<b>0,00</b>	<b>0,00</b>	<b>284.778,43</b>	<b>264.699,55</b>	<b>0,00</b>	<b>0,00</b>	<b>0,00</b>	<b>20.078,88</b>	<b>20.078,88</b>
<b>TOTALE:</b>			<b>0,00</b>	<b>0,00</b>	<b>284.778,43</b>	<b>264.699,55</b>	<b>0,00</b>	<b>0,00</b>	<b>0,00</b>	<b>20.078,88</b>	<b>20.078,88</b>

Totale quote accantonate riguardanti le risorse vincolate da legge (m/1)	0,00	0,00
Totale quote accantonate riguardanti le risorse vincolate da trasferimenti (m/2)	0,00	0,00
Totale quote accantonate riguardanti le risorse vincolate da finanziamenti (m/3)	0,00	0,00
Totale quote accantonate riguardanti le risorse vincolate dall'ente (m/4)	0,00	0,00
Totale quote accantonate riguardanti le risorse vincolate da altro (m/5)	0,00	0,00
<b>Totale quote accantonate riguardanti le risorse vincolate (m = m/1 + m/2 + m/3 + m/4 + m/5)</b>	<b>0,00</b>	<b>0,00</b>
Totale risorse vincolate da legge al netto di quelle che sono state oggetto di accantonamenti (n/1 = l/1 - m/1)	0,00	0,00
Totale risorse vincolate da trasferimenti al netto di quelle che sono state oggetto di accantonamenti (n/2 = l/2 - m/2)	20.078,88	20.078,88
Totale risorse vincolate da finanziamenti al netto di quelle che sono state oggetto di accantonamenti (n/3 = l/3 - m/3)	0,00	0,00
Totale risorse vincolate dall'Ente al netto di quelle che sono state oggetto di accantonamenti (n/4 = l/4 - m/4)	0,00	0,00
Totale risorse vincolate da altro al netto di quelle che sono state oggetto di accantonamenti (n/5 = l/5 - m/5)	0,00	0,00
<b>Totale risorse vincolate al netto di quelle che sono state oggetto di accantonamenti (n = l - m)</b>	<b>20.078,88</b>	<b>20.078,88</b>

(\*) Le modalità di compilazione delle singole voci del prospetto sono descritte nel paragrafo 13.7.2 del principio applicato della programmazione.

(1) In caso di revisione della composizione del risultato di amministrazione all'inizio dell'esercizio (vincolati, accantonati e destinati agli investimenti) i dati della colonna 1 possono non corrispondere con i dati dell'ultima colonna del prospetto a/1 del rendiconto dell'esercizio precedente.

(2) Esclusa la cancellazione di residui attivi non compresi nella quota vincolata del risultato di amministrazione dell'esercizio precedente (ad es. i residui attivi vincolati che hanno finanziato impegni).

**ELENCO ANALITICO DELLE RISORSE DESTINATE AGLI INVESTIMENTI NEL RISULTATO DI AMMINISTRAZIONE 2020 (\*)**

Capitolo di entrata	Descrizione	Capitolo di spesa	Descrizione	Risorse destinate agli investimenti al 1/1/ 2020 (1)	Entrate destinate agli investimenti accertate nell'esercizio 2020	Impegni eser. 2020 finanziati da entrate destinate accertate nell'esercizio o da quote destinate del risultato di amministrazione (2)	Fondo plurienn. vinc. al 31/12/2020 finanziato da entrate destinate accertate nell'esercizio o da quote destinate del risultato di amministrazione	Cancellazione di residui attivi costituiti da risorse destinate agli investimenti (3) o eliminazione della destinazione su quote del risultato di amministrazione (+) e cancellazione di residui passivi finanziati da risorse destinate agli investimenti (-) (gestione dei residui)	Risorse destinate agli investimenti al 31/12/2020
				(a)	(b)	(c)	(d)	(e)	(f) = (a)+(b)-(c)-(d)-(e)
<b>Destinate a investimenti</b>									
1/1	AVANZO DI AMMINISTRAZIONE	1040/0	INTERVENTI SU CENTRO SPORTIVO COMUNALE	0,00	14.000,00	14.000,00	0,00	0,00	0,00
4050/0	MONETIZZAZIONE	1069/0	PRO-QUOTA SPESE INVESTIMENTO REALIZZAZIONE PLIS	0,00	4.844,03	4.844,03	0,00	0,00	0,00
4052/0	ACCORDI CON IMPRESE E PRIVATI			0,00	20.000,00	6.170,14	13.829,86	0,00	0,00
4053/0	ESCUSSIONE GARANZIA QUARTIERE DE' ROVERI	1040/0	INTERVENTI SU CENTRO SPORTIVO COMUNALE	0,00	425.000,00	57.660,58	367.339,42	0,00	0,00
4200/0	PROVENTI ONERI DI URBANIZZAZIONE PRIMARIA			0,00	19.877,84	14.875,84	5.002,00	0,00	0,00
4210/0	PROVENTI ONERI DI URBANIZZAZIONE SECONDARIA	1038/1	RIFACIMENTO SERRAMENTI E PORTA EX BANCA FINANZIATI DA TRASFERIMENTO ERARIALE (DL	0,00	12.478,39	12.478,39	0,00	0,00	0,00
4220/0	PROVENTI DA SANZIONI IN MARGERIA URBANISTICA	1038/1	RIFACIMENTO SERRAMENTI E PORTA EX BANCA FINANZIATI DA TRASFERIMENTO ERARIALE (DL	0,00	14.588,19	14.588,19	0,00	0,00	0,00
4230/0	PROVENTI DA COSTO DI COSTRUZIONE	1038/1	RIFACIMENTO SERRAMENTI E PORTA EX BANCA FINANZIATI DA TRASFERIMENTO ERARIALE (DL	0,00	10.680,79	10.680,79	0,00	0,00	0,00
4240/0	PROVENTI DA SMALTIMENTO RIFIUTI			0,00	11.008,30	11.008,30	0,00	0,00	0,00

**ELENCO ANALITICO DELLE RISORSE DESTINATE AGLI INVESTIMENTI NEL RISULTATO DI AMMINISTRAZIONE 2020 (\*)**

4250/0	PROVENTI DA STANDARD URBANISTICI			0,00	7.902,22	7.902,22	0,00	0,00	0,00
<b>Totale Destinate a investimenti:</b>				<b>0,00</b>	<b>540.379,76</b>	<b>154.208,48</b>	<b>386.171,28</b>	<b>0,00</b>	<b>0,00</b>
<b>TOTALE:</b>				<b>0,00</b>	<b>540.379,76</b>	<b>154.208,48</b>	<b>386.171,28</b>	<b>0,00</b>	<b>0,00</b>

Totale quote accantonate nel risultato di amministrazione riguardanti le risorse destinate agli investimenti (g)	0,00
<b>Totale risorse destinate nel risultato di amministrazione al netto di quelle che sono state oggetto di accantonamenti (h = Totale f - g)</b>	<b>0,00</b>

(\*) Le modalità di compilazione delle singole voci del prospetto sono descritte nel paragrafo 13.7.3 del principio applicato della programmazione.

(1) In caso di revisione della composizione del risultato di amministrazione all'inizio dell'esercizio (vincolati, accantonati e destinati agli investimenti) i dati della colonna 1 possono non corrispondere con i dati dell'ultima colonna del prospetto a/1 del rendiconto dell'esercizio precedente

(2) Comprende le eventuali cancellazioni di impegni imputati all'esercizio N, finanziati dal fondo pluriennale vincolato costituito da risorse destinate agli investimenti, non reimpegnate nell'esercizio N, se la cancellazione è effettuata dopo l'approvazione del rendiconto dell'esercizio N-1

(3) Esclusa la cancellazione di residui attivi non compresi nella quota del risultato di amministrazione dell'esercizio precedente destinata agli investimenti (ad es. i residui attivi destinati agli investimenti che hanno finanziato impegni).



## COMPOSIZIONE PER MISSIONI E PROGRAMMI DEL FONDO PLURIENNALE VINCOLATO DELL'ESERCIZIO 2020

MISSIONI E PROGRAMMI		Fondo pluriennale vincolato al 31 dicembre dell'esercizio 2019	Spese impegnate negli esercizi precedenti e imputate all'esercizio 2020 coperte dal fondo pluriennale vincolato	Riaccertamento degli impegni di cui alla lettera (b) effettuato nel corso dell'esercizio 2020 (cd. economie di impegno)	Riaccertamento degli impegni di cui alla lettera (b) effettuato nel corso dell'esercizio 2020 (cd. economie di impegno) su impegni pluriennali finanziati dal FPV e imputati agli esercizi successivi al 2020	Quota del fondo pluriennale vincolato al 31 dicembre dell'esercizio 2019 rinviata all'esercizio 2021 e successivi	Spese impegnate nell'esercizio 2020 con imputazione all'esercizio 2021 coperte dal fondo pluriennale vincolato	Spese impegnate nell'esercizio 2020 con imputazione all'esercizio 2022 coperte dal fondo pluriennale vincolato	Spese impegnate nell'esercizio 2020 con imputazione a esercizi successivi a quelli considerati nel bilancio pluriennale e coperte dal fondo pluriennale vincolato	Fondo pluriennale vincolato al 31 dicembre dell'esercizio 2020
		(a)	(b)	(x)	(y)	(c) = (a) - (b) - (x) - (y)	(d)	(e)	(f)	(g) = (c)+(d)+(e)+(f)
06	<b>MISSIONE 1 - Servizi istituzionali, generali e di gestione</b>									
11	Ufficio tecnico	8.959,94	3.782,14	110,22	5.067,58	0,00	16.764,88	0,00	0,00	16.764,88
	Altri servizi generali	7.159,52	6.431,38	0,00	728,14	0,00	19.936,28	0,00	0,00	19.936,28
	<b>TOTALE MISSIONE 1 - Servizi istituzionali, generali e di gestione</b>	<b>16.119,46</b>	<b>10.213,52</b>	<b>110,22</b>	<b>5.795,72</b>	<b>0,00</b>	<b>36.701,16</b>	<b>0,00</b>	<b>0,00</b>	<b>36.701,16</b>
06	<b>MISSIONE 4 - Istruzione e diritto allo studio</b>									
	Servizi ausiliari all'istruzione	0,00	0,00	0,00	0,00	0,00	2.815,76	0,00	0,00	2.815,76
	<b>TOTALE MISSIONE 4 - Istruzione e diritto allo studio</b>	<b>0,00</b>	<b>0,00</b>	<b>0,00</b>	<b>0,00</b>	<b>0,00</b>	<b>2.815,76</b>	<b>0,00</b>	<b>0,00</b>	<b>2.815,76</b>
01	<b>MISSIONE 6 - Politiche giovanili, sport e tempo libero</b>									
	Sport e tempo libero	0,00	0,00	0,00	0,00	0,00	367.339,42	0,00	0,00	367.339,42
	<b>TOTALE MISSIONE 6 - Politiche giovanili, sport e tempo libero</b>	<b>0,00</b>	<b>0,00</b>	<b>0,00</b>	<b>0,00</b>	<b>0,00</b>	<b>367.339,42</b>	<b>0,00</b>	<b>0,00</b>	<b>367.339,42</b>
01	<b>MISSIONE 8 - Assetto del territorio ed edilizia abitativa</b>									
	Urbanistica e assetto del territorio	27.870,16	27.870,16	0,00	0,00	0,00	17.000,00	0,00	0,00	17.000,00
	<b>TOTALE MISSIONE 8 - Assetto del territorio ed edilizia abitativa</b>	<b>27.870,16</b>	<b>27.870,16</b>	<b>0,00</b>	<b>0,00</b>	<b>0,00</b>	<b>17.000,00</b>	<b>0,00</b>	<b>0,00</b>	<b>17.000,00</b>
05	<b>MISSIONE 9 - Sviluppo sostenibile e tutela del territorio e dell'ambiente</b>									
	Aree protette, parchi naturali, protezione naturalistica e forestazione	10.945,00	6.019,73	0,00	4.925,27	0,00	129.482,52	0,00	0,00	129.482,52
	<b>TOTALE MISSIONE 9 - Sviluppo sostenibile e tutela del territorio e dell'ambiente</b>	<b>10.945,00</b>	<b>6.019,73</b>	<b>0,00</b>	<b>4.925,27</b>	<b>0,00</b>	<b>129.482,52</b>	<b>0,00</b>	<b>0,00</b>	<b>129.482,52</b>
05	<b>MISSIONE 10 - Trasporti e diritto alla mobilità</b>									
	Viabilità e infrastrutture stradali	135.187,40	80.059,32	0,02	55.128,06	0,00	61.852,70	0,00	0,00	61.852,70

**COMPOSIZIONE PER MISSIONI E PROGRAMMI DEL FONDO PLURIENNALE VINCOLATO DELL'ESERCIZIO 2020**

MISSIONI E PROGRAMMI		Fondo pluriennale vincolato al 31 dicembre dell'esercizio 2019	Spese impegnate negli esercizi precedenti e imputate all'esercizio 2020 coperte dal fondo pluriennale vincolato	Riaccertamento degli impegni di cui alla lettera (b) effettuato nel corso dell'esercizio 2020 (cd. economie di impegno)	Riaccertamento degli impegni di cui alla lettera (b) effettuato nel corso dell'esercizio 2020 (cd. economie di impegno) su impegni pluriennali finanziati dal FPV e imputati agli esercizi successivi al 2020	Quota del fondo pluriennale vincolato al 31 dicembre dell'esercizio 2019 rinviata all'esercizio 2021 e successivi	Spese impegnate nell'esercizio 2020 con imputazione all'esercizio 2021 coperte dal fondo pluriennale vincolato	Spese impegnate nell'esercizio 2020 con imputazione all'esercizio 2022 coperte dal fondo pluriennale vincolato	Spese impegnate nell'esercizio 2020 con imputazione a esercizi successivi a quelli considerati nel bilancio pluriennale e coperte dal fondo pluriennale vincolato	Fondo pluriennale vincolato al 31 dicembre dell'esercizio 2020
		(a)	(b)	(x)	(y)	(c) = (a) - (b) - (x) - (y)	(d)	(e)	(f)	(g) = (c)+(d)+(e)+(f)
	<b>TOTALE MISSIONE 10 - Trasporti e diritto alla mobilità</b>	<b>135.187,40</b>	<b>80.059,32</b>	<b>0,02</b>	<b>55.128,06</b>	<b>0,00</b>	<b>61.852,70</b>	<b>0,00</b>	<b>0,00</b>	<b>61.852,70</b>
07	<b>MISSIONE 12 - Diritti sociali, politiche sociali e famiglia</b> Programmazione e governo della rete dei servizi sociosanitari e sociali	12.857,05	5.928,00	0,00	6.929,05	0,00	6.929,05	0,00	0,00	6.929,05
09	Servizio necroscopico e cimiteriale	0,00	0,00	0,00	0,00	0,00	1.794,62	0,00	0,00	1.794,62
	<b>TOTALE MISSIONE 12 - Diritti sociali, politiche sociali e famiglia</b>	<b>12.857,05</b>	<b>5.928,00</b>	<b>0,00</b>	<b>6.929,05</b>	<b>0,00</b>	<b>8.723,67</b>	<b>0,00</b>	<b>0,00</b>	<b>8.723,67</b>
	<b>TOTALE</b>	<b>202.979,07</b>	<b>130.090,73</b>	<b>110,24</b>	<b>72.778,10</b>	<b>0,00</b>	<b>623.915,23</b>	<b>0,00</b>	<b>0,00</b>	<b>623.915,23</b>

(a) Indicare l'importo del fondo pluriennale vincolato risultante dal consuntivo dell'anno precedente. Nel primo esercizio di applicazione del titolo primo del D.Lgs 118/2011 la voce indica l'importo del fondo pluriennale vincolato definito in occasione del riaccertamento straordinario dei residui, pari alla differenza tra gli impegni cancellati e reimputati all'esercizio e agli esercizi successivi e gli accertamenti cancellati e reimputati all'esercizio e agli esercizi successivi.

(b) Indicare l'importo degli impegni assunti negli esercizi precedenti e imputati all'esercizio cui si riferisce il rendiconto finanziati dal FPV. Nel primo esercizio di applicazione del titolo primo del D.Lgs 118/2011 è indicata la differenza tra gli impegni reimputati all'esercizio e f gli accertamenti reimputati al medesimo esercizio.

(x) Indicare le economie, registrate nel corso dell'esercizio e verificate in sede di rendiconto, sugli impegni finanziati dal fondo pluriennale vincolato indicati dalla lettera b.

(d), (e), (f) Indicare gli impegni assunti nel corso dell'esercizio N con imputazione all'esercizio N+1 (colonna d), all'esercizio N+2 (colonna e), e agli esercizi successivi (colonna f), comprese le spese prenotate sulla base della gara per l'affidamento dei lavori, formalmente indetta ai sensi dell'art. 53, comma 2, del citato decreto legislativo n. 163 del 2006, riguardanti le spese di investimento per lavori pubblici, di cui all'art. 3 comma 7 del decreto legislativo 12 aprile 2006, n.163 "Codice dei contratti pubblici", esigibili negli esercizi successivi

**COMPOSIZIONE DELL' ACCANTONAMENTO AL FONDO CREDITI DI DUBBIA ESIGIBILITA\*\* E AL FONDO SVALUTAZIONE CREDITI  
DEL 2020**

TIPOLOGIA	DENOMINAZIONE	RESIDUI ATTIVI FORMATISI NELL'ESERCIZIO 2020 (a)	RESIDUI ATTIVI DEGLI ESERCIZI PRECEDENTI (b)	TOTALI RESIDUI ATTIVI (c) = (a) + (b)	IMPORTO MINIMO DEL FONDO (d)	FONDO CREDITI DI DUBBIA ESIGIBILITA' (e)	% di accantonam. al fondo crediti dubbia esigib. (f) = (e) / (c)
	<b>ENTRATE CORRENTI DI NATURA TRIBUTARIA, CONTRIBUTIVA E PEREQUATIVA</b>						
1010100	Tipologia 101: Imposte tasse e proventi assimilati di cui accertati per cassa sulla base del principio contabile 3.7 Tipologia 101: Imposte tasse e proventi assimilati non accertati per cassa	0,00 107.801,06	0,00 74.174,53	0,00 181.975,59	- 45.624,94	- 45.624,94	- 25,07%
1010400	Tipologia 104: Compartecipazioni di tributi	0,00	0,00	0,00	-	-	-
1030100	Tipologia 301: Fondi perequativi da Amministrazioni Centrali	0,00	1.790,62	1.790,62	-	-	-
1030200	Tipologia 302: Fondi perequativi dalla Regione o Provincia autonoma	0,00	0,00	0,00	-	-	-
1000000	<b>TOTALE TITOLO 1</b>	<b>107.801,06</b>	<b>75.965,15</b>	<b>183.766,21</b>	<b>45.624,94</b>	<b>45.624,94</b>	
	<b>TRASFERIMENTI CORRENTI</b>						
2010100	Tipologia 101: Trasferimenti correnti da Amministrazioni pubbliche	0,00	0,00	0,00	-	-	-
2010200	Tipologia 102: Trasferimenti correnti da Famiglie	0,00	0,00	0,00	-	-	-
2010300	Tipologia 103: Trasferimenti correnti da Imprese	0,00	0,00	0,00	-	-	-
2010400	Tipologia 104: Trasferimenti correnti da Istituzioni Sociali Private	0,00	0,00	0,00	-	-	-
2010500	Tipologia 105: Trasferimenti correnti dall'Unione Europea e dal Resto del Mondo Trasferimenti correnti dall'Unione Europea Trasferimenti correnti dal Resto del Mondo	0,00 0,00	0,00 0,00	0,00 0,00	- -	- -	- -
2000000	<b>TOTALE TITOLO 2</b>	<b>0,00</b>	<b>0,00</b>	<b>0,00</b>	<b>0,00</b>	<b>0,00</b>	
	<b>ENTRATE EXTRATRIBUTARIE</b>						
3010000	Tipologia 100: Vendita di beni e servizi e proventi derivanti dalla gestione dei beni	9.317,65	13.065,19	22.382,84	3.440,13	3.440,13	15,37%
3020000	Tipologia 200: Proventi derivanti dall'attività di controllo e repressione delle irregolarità e degli illeciti	0,00	0,00	0,00	-	-	-
3030000	Tipologia 300: Interessi attivi	0,00	0,00	0,00	-	-	-
3040000	Tipologia 400: Altre entrate da redditi da capitale	0,00	0,00	0,00	-	-	-

**COMPOSIZIONE DELL' ACCANTONAMENTO AL FONDO CREDITI DI DUBBIA ESIGIBILITA\*\* E AL FONDO SVALUTAZIONE CREDITI  
DEL 2020**

TIPOLOGIA	DENOMINAZIONE	RESIDUI ATTIVI FORMATISI NELL'ESERCIZIO 2020 (a)	RESIDUI ATTIVI DEGLI ESERCIZI PRECEDENTI (b)	TOTALI RESIDUI ATTIVI (c) = (a) + (b)	IMPORTO MINIMO DEL FONDO (d)	FONDO CREDITI DI DUBBIA ESIGIBILITA' (e)	% di accantonam. al fondo crediti dubbia esigib. (f) = (e) / (c)
3050000	Tipologia 500: Rimborsi e altre entrate correnti	1.742,45	3.825,23	5.567,68	-	-	-
3000000	<b>TOTALE TITOLO 3</b>	<b>11.060,10</b>	<b>16.890,42</b>	<b>27.950,52</b>	<b>3.440,13</b>	<b>3.440,13</b>	
	<b>ENTRATE IN CONTO CAPITALE</b>						
4010000	Tipologia 100: Tributi in conto capitale	0,00	0,00	0,00	-	-	-
4020000	Tipologia 200: Contributi agli investimenti						
	Contributi agli investimenti da amministrazioni pubbliche	150.000,00	51.062,12	201.062,12	-	-	-
	Contributi agli investimenti da UE	0,00	0,00	0,00	-	-	-
	<b>Tipologia 200: Contributi agli investimenti al netto dei contributi da PA e UE</b>	<b>0,00</b>	<b>0,00</b>	<b>0,00</b>	<b>-</b>	<b>-</b>	<b>-</b>
4030000	Tipologia 300: Altri trasferimenti in conto capitale						
	Altri trasferimenti in conto capitale da amministrazioni pubbliche	0,00	0,00	0,00	-	-	-
	Altri trasferimenti in conto capitale da UE	0,00	0,00	0,00	-	-	-
	<b>Tipologia 300: Altri trasferimenti in conto capitale al netto dei contributi da PA e UE</b>	<b>0,00</b>	<b>0,00</b>	<b>0,00</b>	<b>-</b>	<b>-</b>	<b>-</b>
4040000	Tipologia 400: Entrate da alienazione di beni materiali e immateriali	0,00	0,00	0,00	-	-	-
4050000	Tipologia 500: Altre entrate in conto capitale	0,00	0,00	0,00	-	-	-
4000000	<b>TOTALE TITOLO 4</b>	<b>150.000,00</b>	<b>51.062,12</b>	<b>201.062,12</b>	<b>0,00</b>	<b>0,00</b>	
	<b>ENTRATE DA RIDUZIONE DI ATTIVITÀ FINANZIARIE</b>						
5010000	Tipologia 100: Alienazione di attività finanziarie	0,00	0,00	0,00	-	-	-
5020000	Tipologia 200: Riscossione crediti di breve termine	0,00	0,00	0,00	-	-	-
5030000	Tipologia 300: Riscossione crediti di medio-lungo termine	0,00	0,00	0,00	-	-	-
5040000	Tipologia 400: Altre entrate per riduzione di attività finanziarie	0,00	0,00	0,00	-	-	-
5000000	<b>TOTALE TITOLO 5</b>	<b>0,00</b>	<b>0,00</b>	<b>0,00</b>	<b>0,00</b>	<b>0,00</b>	

**COMPOSIZIONE DELL' ACCANTONAMENTO AL FONDO CREDITI DI DUBBIA ESIGIBILITA'\* E AL FONDO SVALUTAZIONE CREDITI  
DEL 2020**

TIPOLOGIA	DENOMINAZIONE	RESIDUI ATTIVI FORMATISI NELL'ESERCIZIO 2020 (a)	RESIDUI ATTIVI DEGLI ESERCIZI PRECEDENTI (b)	TOTALI RESIDUI ATTIVI (c) = (a) + (b)	IMPORTO MINIMO DEL FONDO (d)	FONDO CREDITI DI DUBBIA ESIGIBILITA' (e)	% di accantonam. al fondo crediti dubbia esigib. (f) = (e) / (c)
	<b>TOTALE GENERALE</b>	<b>268.861,16</b>	<b>143.917,69</b>	<b>412.778,85</b>	<b>49.065,07</b>	<b>49.065,07</b>	<b>11,89%</b>
	<b>DI CUI FONDO CREDITI DI DUBBIA ESIGIBILITA' IN C/CAPITALE</b>	<b>150.000,00</b>	<b>51.062,12</b>	<b>201.062,12</b>	<b>0,00</b>	<b>0,00</b>	<b>-</b>
	<b>DI CUI FONDO CREDITI DI DUBBIA ESIGIBILITA' DI PARTE CORRENTE (n)</b>	<b>118.861,16</b>	<b>92.855,57</b>	<b>211.716,73</b>	<b>49.065,07</b>	<b>49.065,07</b>	<b>23,17%</b>

COMPOSIZIONE FONDO SVALUTAZIONE CREDITI	TOTALE CREDITI	FONDO SVALUTAZIONE CREDITI
RESIDUI ATTIVI NEL CONTO DEL BILANCIO	(g) 412.778,85	(h) 49.065,07
CREDITI STRALCIATI DAL CONTO DEL BILANCIO	(i) 0,00	(l) 0,00
ACCERTAMENTI IMPUTATI AGLI ESERCIZI SUCCESSIVI A QUELLO CUI IL RENDICONTO SI RIFERISCE (m)	0,00	
<b>TOTALE</b>	<b>412.778,85</b>	<b>49.065,07</b>

\* Il fondo crediti di dubbia esigibilità è un accantonamento del risultato di amministrazione. Non richiedono l' accantonamento a tale fondo: a) i trasferimenti da altre Amministrazioni pubbliche e dall' Unione europea; b) i crediti assistiti da fidejussione; c) le entrate tributarie che, sulla base dei nuovi principi contabili, sono accertate per casa.

(e) Gli importi della colonna (e) non devono essere inferiori a quelli della colonna (d); se sono superiori le motivazioni della differenza sono indicate nella relazione al rendiconto. Il totale generale della colonna (f) corrisponde all'importo del fondo crediti di dubbia esigibilità accantonato nel risultato di amministrazione.

(g) Indicare il totale generale della colonna c).

(h) Indicare il totale generale della colonna e).

(i) Indicare l' importo complessivo dei crediti stralciati dal conto del bilancio nell' esercizio in corso e negli esercizi precedenti.

(l) Corrisponde all' importo della cella i).

(m) Trattasi solo degli accertamenti di entrate riguardanti i titoli 5, 6, 7.

(n) Comprende anche l' accantonamento riguardante i crediti del titolo 5.

**PROSPETTO DELLE ENTRATE DI BILANCIO DEL 2020 PER TITOLI, TIPOLOGIE E CATEGORIE  
ENTI LOCALI(\*)**

TITOLO TIPOLOGIA CATEGORIA	DENOMINAZIONE	ACCERTAMENTI	di cui entrate accertate non ricorrenti	RISCOSSIONI IN C/COMPETENZA	RISCOSSIONI IN C/RESIDUI
	<b>ENTRATE CORRENTI DI NATURA TRIBUTARIA, CONTRIBUTIVA E PEREQUATIVA</b>				
<b>1010100</b>	<b>Tipologia 101: Imposte tasse e proventi assimilati</b>	<b>810.459,73</b>	<b>0,00</b>	<b>702.658,67</b>	<b>93.597,79</b>
1010106	Imposta municipale propria	446.197,65	0,00	418.285,06	0,00
1010108	Imposta comunale sugli immobili (ICI)	0,00	0,00	0,00	0,00
1010116	Addizionale comunale IRPEF	95.000,00	0,00	56.427,51	61.116,80
1010139	Imposta sulle assicurazioni RC auto	0,00	0,00	0,00	0,00
1010140	Imposta di iscrizione al pubblico registro automobilistico (PRA)	0,00	0,00	0,00	0,00
1010141	Imposta di soggiorno	0,00	0,00	0,00	0,00
1010149	Tasse sulle concessioni comunali	0,00	0,00	0,00	0,00
1010150	Tassa di circolazione dei veicoli a motore (tassa automobilistica)	0,00	0,00	0,00	0,00
1010151	Tassa smaltimento rifiuti solidi urbani	6.405,33	0,00	6.405,33	0,00
1010152	Tassa occupazione spazi e aree pubbliche	4.089,15	0,00	4.089,15	563,14
1010153	Imposta comunale sulla pubblicità e diritto sulle pubbliche affissioni	7.050,00	0,00	7.050,00	10.575,00
1010154	Imposta municipale secondaria	0,00	0,00	0,00	0,00
1010160	Tributo per l'esercizio delle funzioni di tutela, protezione e igiene dell'ambiente	0,00	0,00	0,00	0,00
1010161	Tributo comunale sui rifiuti e sui servizi	251.336,60	0,00	210.020,62	19.034,26
1010164	Diritti mattatoi	0,00	0,00	0,00	0,00
1010165	Diritti degli Enti provinciali turismo	0,00	0,00	0,00	0,00
1010168	Addizionale regionale sui canoni per le utenze di acque pubbliche	0,00	0,00	0,00	0,00
1010170	Proventi dei Casinò	0,00	0,00	0,00	0,00
1010176	Tributo per i servizi indivisibili (TASI)	381,00	0,00	381,00	2.308,59
1010177	Addizionale regionale sul gas naturale	0,00	0,00	0,00	0,00
1010195	Altre ritenute n.a.c.	0,00	0,00	0,00	0,00
1010196	Altre entrate su lotto, lotterie e altre attività di gioco n.a.c.	0,00	0,00	0,00	0,00
1010197	Altre accise n.a.c.	0,00	0,00	0,00	0,00
1010198	Altre imposte sostitutive n.a.c.	0,00	0,00	0,00	0,00
1010199	Altre imposte, tasse e proventi n.a.c.	0,00	0,00	0,00	0,00
<b>1010400</b>	<b>Tipologia 104: Compartecipazioni di tributi</b>	<b>4.403,98</b>	<b>0,00</b>	<b>4.403,98</b>	<b>0,00</b>
1010405	Compartecipazione IVA ai Comuni	0,00	0,00	0,00	0,00
1010406	Compartecipazione IRPEF ai Comuni	4.403,98	0,00	4.403,98	0,00
1010407	Compartecipazione IRPEF alle Province	0,00	0,00	0,00	0,00
1010408	Tributo provinciale deposito in discarica dei rifiuti solidi	0,00	0,00	0,00	0,00
1010498	Altre compartecipazioni alle province	0,00	0,00	0,00	0,00
1010499	Altre compartecipazioni a comuni	0,00	0,00	0,00	0,00
<b>1030100</b>	<b>Tipologia 301: Fondi perequativi da Amministrazioni Centrali</b>	<b>331.183,58</b>	<b>0,00</b>	<b>331.183,58</b>	<b>0,00</b>
1030101	Fondi perequativi dallo Stato	331.183,58	0,00	331.183,58	0,00
<b>1000000</b>	<b>TOTALE TITOLO 1</b>	<b>1.146.047,29</b>	<b>0,00</b>	<b>1.038.246,23</b>	<b>93.597,79</b>
	<b>TRASFERIMENTI CORRENTI</b>				

**PROSPETTO DELLE ENTRATE DI BILANCIO DEL 2020 PER TITOLI, TIPOLOGIE E CATEGORIE  
ENTI LOCALI(\*)**

TITOLO TIPOLOGIA CATEGORIA	DENOMINAZIONE	ACCERTAMENTI	di cui entrate accertate non ricorrenti	RISCOSSIONI IN C/COMPETENZA	RISCOSSIONI IN C/RESIDUI
<b>2010100</b>	<b>Tipologia 101: Trasferimenti correnti da Amministrazioni pubbliche</b>	<b>420.548,74</b>	<b>0,00</b>	<b>420.548,74</b>	<b>1.628,00</b>
2010101	Trasferimenti correnti da Amministrazioni Centrali	378.273,18	0,00	378.273,18	1.628,00
2010102	Trasferimenti correnti da Amministrazioni Locali	42.275,56	0,00	42.275,56	0,00
2010103	Trasferimenti correnti da Enti di Previdenza	0,00	0,00	0,00	0,00
2010104	Trasferimenti correnti da organismi interni e/o unità locali della amministrazione	0,00	0,00	0,00	0,00
<b>2010500</b>	<b>Tipologia 105: Trasferimenti correnti dall'Unione Europea e dal Resto del Mondo</b>	<b>0,00</b>	<b>0,00</b>	<b>0,00</b>	<b>0,00</b>
2010501	Trasferimenti correnti dall'Unione Europea	0,00	0,00	0,00	0,00
2010502	Trasferimenti correnti dal Resto del Mondo	0,00	0,00	0,00	0,00
<b>2000000</b>	<b>TOTALE TITOLO 2</b>	<b>420.548,74</b>	<b>0,00</b>	<b>420.548,74</b>	<b>1.628,00</b>
	<b>ENTRATE EXTRATRIBUTARIE</b>				
<b>3010000</b>	<b>Tipologia 100: Vendita di beni e servizi e proventi derivanti dalla gestione dei beni</b>	<b>141.566,81</b>	<b>0,00</b>	<b>132.249,16</b>	<b>2.240,08</b>
3010100	Vendita di beni	0,00	0,00	0,00	0,00
3010200	Entrate dalla vendita e dall'erogazione di servizi	70.750,39	0,00	64.760,80	580,80
3010300	Proventi derivanti dalla gestione dei beni	70.816,42	0,00	67.488,36	1.659,28
<b>3030000</b>	<b>Tipologia 300: Interessi attivi</b>	<b>0,50</b>	<b>0,00</b>	<b>0,50</b>	<b>0,00</b>
3030100	Interessi attivi da titoli o finanziamenti a breve termine	0,00	0,00	0,00	0,00
3030200	Interessi attivi da titoli obbligazionari a medio - lungo termine	0,00	0,00	0,00	0,00
3030300	Altri interessi attivi	0,50	0,00	0,50	0,00
<b>3040000</b>	<b>Tipologia 400: Altre entrate da redditi da capitale</b>	<b>44.975,89</b>	<b>0,00</b>	<b>44.975,89</b>	<b>0,00</b>
3040100	Rendimenti da fondi comuni di investimento	0,00	0,00	0,00	0,00
3040200	Entrate derivanti dalla distribuzione di dividendi	44.975,89	0,00	44.975,89	0,00
3040300	Entrate derivanti dalla distribuzione di utili e avanzi	0,00	0,00	0,00	0,00
3049900	Altre entrate da redditi da capitale	0,00	0,00	0,00	0,00
<b>3050000</b>	<b>Tipologia 500: Rimborsi e altre entrate correnti</b>	<b>55.111,51</b>	<b>0,00</b>	<b>53.369,06</b>	<b>1.087,60</b>
3050100	Indennizzi di assicurazione	0,00	0,00	0,00	0,00
3050200	Rimborsi in entrata	0,00	0,00	0,00	0,00
3059900	Altre entrate correnti n.a.c.	55.111,51	0,00	53.369,06	1.087,60
<b>3000000</b>	<b>TOTALE TITOLO 3</b>	<b>241.654,71</b>	<b>0,00</b>	<b>230.594,61</b>	<b>3.327,68</b>
	<b>ENTRATE IN CONTO CAPITALE</b>				
<b>4020000</b>	<b>Tipologia 200: Contributi agli investimenti</b>	<b>150.000,00</b>	<b>0,00</b>	<b>0,00</b>	<b>23.937,88</b>
4020100	Contributi agli investimenti da amministrazioni pubbliche	150.000,00	0,00	0,00	23.937,88
4020200	Contributi agli investimenti da Famiglie	0,00	0,00	0,00	0,00

**PROSPETTO DELLE ENTRATE DI BILANCIO DEL 2020 PER TITOLI, TIPOLOGIE E CATEGORIE  
ENTI LOCALI(\*)**

TITOLO TIPOLOGIA CATEGORIA	DENOMINAZIONE	ACCERTAMENTI	di cui entrate accertate non ricorrenti	RISCOSSIONI IN C/COMPETENZA	RISCOSSIONI IN C/RESIDUI
4020300	Contributi agli investimenti da Imprese	0,00	0,00	0,00	0,00
4020400	Contributi agli investimenti da Istituzioni Sociali Private	0,00	0,00	0,00	0,00
4020500	Contributi agli investimenti dall'Unione Europea e dal Resto del Mondo	0,00	0,00	0,00	0,00
4020600	Contributi agli investimenti direttamente destinati al rimborso di prestiti da amministrazioni pubbliche	0,00	0,00	0,00	0,00
<b>4030000</b>	<b>Tipologia 300: Altri trasferimenti in conto capitale</b>	<b>1.200,00</b>	<b>0,00</b>	<b>1.200,00</b>	<b>0,00</b>
4030100	Trasferimenti in conto capitale per assunzione di debiti dell'amministrazione da parte di amministrazioni pubbliche	0,00	0,00	0,00	0,00
4030200	Trasferimenti in conto capitale per assunzione di debiti dell'amministrazione da parte di Imprese	0,00	0,00	0,00	0,00
4030300	Trasferimenti in conto capitale per assunzione di debiti dell'amministrazione da parte dell'Unione Europea e del Resto del Mondo	0,00	0,00	0,00	0,00
4030400	Trasferimenti in conto capitale da parte di amministrazioni pubbliche per cancellazione di debiti dell'amministrazione	0,00	0,00	0,00	0,00
4030500	Trasferimenti in conto capitale da parte di Imprese per cancellazione di debiti dell'amministrazione	0,00	0,00	0,00	0,00
4030600	Trasferimenti in conto capitale da parte dell'Unione Europea e Resto del Mondo per cancellazione di debiti dell'amministrazione	0,00	0,00	0,00	0,00
4030700	Trasferimenti in conto capitale per ripiano disavanzi pregressi da amministrazioni pubbliche	0,00	0,00	0,00	0,00
4030800	Trasferimenti in conto capitale per ripiano disavanzi pregressi da Imprese	0,00	0,00	0,00	0,00
4030900	Trasferimenti in conto capitale per ripiano disavanzi pregressi dall'Unione Europea e dal Resto del Mondo	0,00	0,00	0,00	0,00
4031000	Altri trasferimenti in conto capitale da amministrazioni pubbliche	1.200,00	0,00	1.200,00	0,00
4031100	Altri trasferimenti in conto capitale da Famiglie	0,00	0,00	0,00	0,00
4031200	Altri trasferimenti in conto capitale da Imprese	0,00	0,00	0,00	0,00
4031300	Altri trasferimenti in conto capitale da Istituzioni Sociali Private	0,00	0,00	0,00	0,00
4031400	Altri trasferimenti in conto capitale dall'Unione Europea e dal Resto del Mondo	0,00	0,00	0,00	0,00
<b>4040000</b>	<b>Tipologia 400: Entrate da alienazione di beni materiali e immateriali</b>	<b>0,00</b>	<b>0,00</b>	<b>0,00</b>	<b>0,00</b>
4040100	Alienazione di beni materiali	0,00	0,00	0,00	0,00
4040200	Cessione di Terreni e di beni materiali non prodotti	0,00	0,00	0,00	0,00
4040300	Alienazione di beni immateriali	0,00	0,00	0,00	0,00
<b>4050000</b>	<b>Tipologia 500: Altre entrate in conto capitale</b>	<b>539.938,62</b>	<b>0,00</b>	<b>539.938,62</b>	<b>0,00</b>
4050100	Permessi di costruire	90.094,59	0,00	90.094,59	0,00
4050200	Entrate derivanti da conferimento immobili a fondi immobiliari	0,00	0,00	0,00	0,00
4050300	Entrate in conto capitale dovute a rimborsi, recuperi e restituzioni di somme non dovute o incassate in eccesso	0,00	0,00	0,00	0,00
4050400	Altre entrate in conto capitale n.a.c.	449.844,03	0,00	449.844,03	0,00
<b>4000000</b>	<b>TOTALE TITOLO 4</b>	<b>691.138,62</b>	<b>0,00</b>	<b>541.138,62</b>	<b>23.937,88</b>
	<b>ACCENSIONE DI PRESTITI</b>				
<b>6030000</b>	<b>Tipologia 300: Accensione Mutui e altri finanziamenti a medio lungo termine</b>	<b>0,00</b>	<b>0,00</b>	<b>0,00</b>	<b>0,00</b>
6030100	Finanziamenti a medio lungo termine	0,00	0,00	0,00	0,00
6030200	Accensione prestiti da attualizzazione Contributi Pluriennali	0,00	0,00	0,00	0,00
6030300	Accensione prestiti a seguito di escussione di garanzie	0,00	0,00	0,00	0,00



**PROSPETTO DELLE ENTRATE DI BILANCIO DEL 2020 PER TITOLI, TIPOLOGIE E CATEGORIE  
ENTI LOCALI(\*)**

TITOLO TIPOLOGIA CATEGORIA	DENOMINAZIONE	ACCERTAMENTI	di cui entrate accertate non ricorrenti	RISCOSSIONI IN C/COMPETENZA	RISCOSSIONI IN C/RESIDUI
<b>6000000</b>	<b>TOTALE TITOLO 6</b>	<b>0,00</b>	<b>0,00</b>	<b>0,00</b>	<b>0,00</b>
	<b>ENTRATE PER CONTO DI TERZI E PARTITE DI GIRO</b>				
<b>9010000</b>	<b>Tipologia 100: Entrate per partite di giro</b>	<b>87.085,69</b>	<b>0,00</b>	<b>86.230,74</b>	<b>0,00</b>
9010100	Altre ritenute	0,00	0,00	0,00	0,00
9010200	Ritenute su redditi da lavoro dipendente	77.733,10	0,00	76.878,15	0,00
9010300	Ritenute su redditi da lavoro autonomo	8.836,59	0,00	8.836,59	0,00
9010400	Finanziamento della gestione sanitaria dalla gestione ordinaria della Regione	0,00	0,00	0,00	0,00
9019900	Altre entrate per partite di giro	516,00	0,00	516,00	0,00
<b>9020000</b>	<b>Tipologia 200: Entrate per conto terzi</b>	<b>356.448,86</b>	<b>0,00</b>	<b>355.823,86</b>	<b>1.032,55</b>
9020100	Rimborsi per acquisto di beni e servizi per conto terzi	0,00	0,00	0,00	0,00
9020200	Trasferimenti da Amministrazioni pubbliche per operazioni conto terzi	0,00	0,00	0,00	0,00
9020300	Trasferimenti da altri settori per operazioni conto terzi	0,00	0,00	0,00	0,00
9020400	Depositi di/presso terzi	7.529,70	0,00	6.904,70	0,00
9020500	Riscossione imposte e tributi per conto terzi	226.754,69	0,00	226.754,69	1.032,55
9029900	Altre entrate per conto terzi	122.164,47	0,00	122.164,47	0,00
<b>9000000</b>	<b>TOTALE TITOLO 9</b>	<b>443.534,55</b>	<b>0,00</b>	<b>442.054,60</b>	<b>1.032,55</b>
	<b>TOTALE TITOLI</b>	<b>2.942.923,91</b>	<b>0,00</b>	<b>2.672.582,80</b>	<b>123.523,90</b>

(\*) Gli enti adeguano il prospetto a seguito dell'aggiornamento del piano dei conti integrato

## PROSPETTO DELLE SPESE DI BILANCIO PER MISSIONI, PROGRAMMI E MACROAGGREGATI

## SPESE CORRENTI - IMPEGNI

Esercizio finanziario 2020(\*)

MISSIONI E PROGRAMMI \ MACROAGGREGATI		Redditi da lavoro dipendente	Imposte e tasse a carico dell'ente	Acquisto di beni e servizi	Trasferimenti correnti	Interessi passivi	Altre spese per redditi da capitale	Rimborsi e poste correttive delle entrate	Altre spese correnti	Totale
		101	102	103	104	107	108	109	110	100
<b>01</b>	<b>MISSIONE 01 - Servizi istituzionali, generali e di gestione</b>									
01	Organi istituzionali	4.071,62	1.500,00	42.159,14	0,00	0,00	0,00	0,00	0,00	47.730,76
02	Segreteria generale	30.406,42	2.000,00	38.840,16	30.837,09	0,00	0,00	0,00	6.035,99	108.119,66
03	Gestione economica, finanziaria, programmazione e provveditorato	56.929,39	3.422,60	18.300,62	0,00	0,00	0,00	0,00	0,00	78.652,61
04	Gestione delle entrate tributarie e servizi fiscali	0,00	2.361,83	25.000,00	0,00	0,00	0,00	4.082,62	0,00	31.444,45
05	Gestione dei beni demaniali e patrimoniali	0,00	7.410,50	147.228,24	0,00	0,00	0,00	0,00	0,00	154.638,74
06	Ufficio tecnico	62.539,12	4.713,10	4.094,70	0,00	0,00	0,00	0,00	834,00	72.180,92
07	Elezioni e consultazioni popolari - Anagrafe e stato civile	34.520,77	2.414,34	581,48	1.000,00	0,00	0,00	0,00	0,00	38.516,59
08	Statistica e sistemi informativi	0,00	0,00	0,00	0,00	0,00	0,00	0,00	0,00	0,00
09	Assistenza tecnico-amministrativa agli enti locali	0,00	0,00	0,00	0,00	0,00	0,00	0,00	0,00	0,00
10	Risorse umane	0,00	0,00	0,00	0,00	0,00	0,00	0,00	0,00	0,00
11	Altri servizi generali	6.431,38	0,00	59.028,03	0,00	0,00	0,00	0,00	0,00	65.459,41
	<b>TOTALE MISSIONE 01 - Servizi istituzionali, generali e di gestione</b>	<b>194.898,70</b>	<b>23.822,37</b>	<b>335.232,37</b>	<b>31.837,09</b>	<b>0,00</b>	<b>0,00</b>	<b>4.082,62</b>	<b>6.869,99</b>	<b>596.743,14</b>
<b>02</b>	<b>MISSIONE 02 - Giustizia</b>									
01	Uffici giudiziari	0,00	0,00	0,00	0,00	0,00	0,00	0,00	0,00	0,00
02	Casa circondariale e altri servizi	0,00	0,00	0,00	0,00	0,00	0,00	0,00	0,00	0,00
	<b>TOTALE MISSIONE 02 - Giustizia</b>	<b>0,00</b>	<b>0,00</b>	<b>0,00</b>	<b>0,00</b>	<b>0,00</b>	<b>0,00</b>	<b>0,00</b>	<b>0,00</b>	<b>0,00</b>
<b>03</b>	<b>MISSIONE 03 - Ordine pubblico e sicurezza</b>									
01	Polizia locale e amministrativa	0,00	0,00	0,00	63.123,20	0,00	0,00	0,00	0,00	63.123,20
02	Sistema integrato di sicurezza urbana	0,00	0,00	0,00	0,00	0,00	0,00	0,00	0,00	0,00
	<b>TOTALE MISSIONE 03 - Ordine pubblico e sicurezza</b>	<b>0,00</b>	<b>0,00</b>	<b>0,00</b>	<b>63.123,20</b>	<b>0,00</b>	<b>0,00</b>	<b>0,00</b>	<b>0,00</b>	<b>63.123,20</b>
<b>04</b>	<b>MISSIONE 04 - Istruzione e diritto allo studio</b>									
01	Istruzione prescolastica	0,00	0,00	0,00	43.272,09	0,00	0,00	0,00	922,24	44.194,33
02	Altri ordini di istruzione non universitaria	0,00	0,00	3.779,16	2.000,00	0,00	0,00	0,00	0,00	5.779,16
04	Istruzione universitaria	0,00	0,00	0,00	0,00	0,00	0,00	0,00	0,00	0,00
05	Istruzione tecnica superiore	0,00	0,00	0,00	0,00	0,00	0,00	0,00	0,00	0,00
06	Servizi ausiliari all'istruzione	0,00	0,00	252.975,32	23.350,00	0,00	0,00	0,00	0,00	276.325,32
07	Diritto allo studio	0,00	0,00	0,00	17.540,00	0,00	0,00	0,00	0,00	17.540,00
	<b>TOTALE MISSIONE 04 - Istruzione e diritto allo studio</b>	<b>0,00</b>	<b>0,00</b>	<b>256.754,48</b>	<b>86.162,09</b>	<b>0,00</b>	<b>0,00</b>	<b>0,00</b>	<b>922,24</b>	<b>343.838,81</b>

## PROSPETTO DELLE SPESE DI BILANCIO PER MISSIONI, PROGRAMMI E MACROAGGREGATI

## SPESE CORRENTI - IMPEGNI

Esercizio finanziario 2020(\*)

MISSIONI E PROGRAMMI \ MACROAGGREGATI		Redditi da lavoro dipendente	Imposte e tasse a carico dell'ente	Acquisto di beni e servizi	Trasferimenti correnti	Interessi passivi	Altre spese per redditi da capitale	Rimborsi e poste correttive delle entrate	Altre spese correnti	Totale
		101	102	103	104	107	108	109	110	100
<b>05</b>	<b>MISSIONE 05 - Tutela e valorizzazione dei beni e delle attività culturali</b>									
01	Valorizzazione dei beni di interesse storico	0,00	0,00	0,00	0,00	0,00	0,00	0,00	0,00	0,00
02	Attività culturali e interventi diversi nel settore culturale	32.934,40	2.275,03	18.225,24	2.192,71	0,00	0,00	0,00	0,00	55.627,38
	<b>TOTALE MISSIONE 05 - Tutela e valorizzazione dei beni e delle attività culturali</b>	<b>32.934,40</b>	<b>2.275,03</b>	<b>18.225,24</b>	<b>2.192,71</b>	<b>0,00</b>	<b>0,00</b>	<b>0,00</b>	<b>0,00</b>	<b>55.627,38</b>
<b>06</b>	<b>MISSIONE 06 - Politiche giovanili, sport e tempo libero</b>									
01	Sport e tempo libero	0,00	0,00	5.600,00	12.383,00	0,00	0,00	0,00	7.000,00	24.983,00
02	Giovani	0,00	0,00	0,00	0,00	0,00	0,00	0,00	0,00	0,00
	<b>TOTALE MISSIONE 06 - Politiche giovanili, sport e tempo libero</b>	<b>0,00</b>	<b>0,00</b>	<b>5.600,00</b>	<b>12.383,00</b>	<b>0,00</b>	<b>0,00</b>	<b>0,00</b>	<b>7.000,00</b>	<b>24.983,00</b>
<b>07</b>	<b>MISSIONE 07 - Turismo</b>									
01	Sviluppo e valorizzazione del turismo	0,00	0,00	0,00	0,00	0,00	0,00	0,00	0,00	0,00
	<b>TOTALE MISSIONE 07 - Turismo</b>	<b>0,00</b>	<b>0,00</b>	<b>0,00</b>	<b>0,00</b>	<b>0,00</b>	<b>0,00</b>	<b>0,00</b>	<b>0,00</b>	<b>0,00</b>
<b>08</b>	<b>MISSIONE 08 - Assetto del territorio ed edilizia abitativa</b>									
01	Urbanistica e assetto del territorio	0,00	0,00	0,00	1.871,70	0,00	0,00	0,00	0,00	1.871,70
02	Edilizia residenziale pubblica e locale e piani di edilizia economico-popolare	0,00	0,00	10.933,52	0,00	0,00	0,00	0,00	0,00	10.933,52
	<b>TOTALE MISSIONE 08 - Assetto del territorio ed edilizia abitativa</b>	<b>0,00</b>	<b>0,00</b>	<b>10.933,52</b>	<b>1.871,70</b>	<b>0,00</b>	<b>0,00</b>	<b>0,00</b>	<b>0,00</b>	<b>12.805,22</b>
<b>09</b>	<b>MISSIONE 09 - Sviluppo sostenibile e tutela del territorio e dell'ambiente</b>									
01	Difesa del suolo	0,00	0,00	0,00	0,00	0,00	0,00	0,00	0,00	0,00
02	Tutela, valorizzazione e recupero ambientale	0,00	0,00	26.242,17	1.500,00	0,00	0,00	0,00	0,00	27.742,17
03	Rifiuti	0,00	0,00	239.958,69	0,00	0,00	0,00	0,00	0,00	239.958,69
04	Servizio idrico integrato	0,00	0,00	0,00	0,00	0,00	0,00	0,00	0,00	0,00
05	Aree protette, parchi naturali, protezione naturalistica e forestazione	0,00	0,00	0,00	0,00	0,00	0,00	0,00	0,00	0,00
06	Tutela e valorizzazione delle risorse idriche	0,00	0,00	0,00	0,00	0,00	0,00	0,00	0,00	0,00

## PROSPETTO DELLE SPESE DI BILANCIO PER MISSIONI, PROGRAMMI E MACROAGGREGATI

## SPESE CORRENTI - IMPEGNI

Esercizio finanziario 2020(\*)

MISSIONI E PROGRAMMI \ MACROAGGREGATI		Redditi da lavoro dipendente	Imposte e tasse a carico dell'ente	Acquisto di beni e servizi	Trasferimenti correnti	Interessi passivi	Altre spese per redditi da capitale	Rimborsi e poste correttive delle entrate	Altre spese correnti	Totale
		101	102	103	104	107	108	109	110	100
07	Sviluppo sostenibile territorio montano piccoli Comuni	0,00	0,00	0,00	0,00	0,00	0,00	0,00	0,00	0,00
08	Qualità dell'aria e riduzione dell'inquinamento	0,00	0,00	0,00	0,00	0,00	0,00	0,00	0,00	0,00
<b>TOTALE MISSIONE 09 - Sviluppo sostenibile e tutela del territorio e dell'ambiente</b>		<b>0,00</b>	<b>0,00</b>	<b>266.200,86</b>	<b>1.500,00</b>	<b>0,00</b>	<b>0,00</b>	<b>0,00</b>	<b>0,00</b>	<b>267.700,86</b>
<b>10</b>	<b>MISSIONE 10 - Trasporti e diritto alla mobilità</b>									
01	Trasporto ferroviario	0,00	0,00	0,00	0,00	0,00	0,00	0,00	0,00	0,00
02	Trasporto pubblico locale	0,00	0,00	0,00	0,00	0,00	0,00	0,00	0,00	0,00
03	Trasporto per vie d'acqua	0,00	0,00	0,00	0,00	0,00	0,00	0,00	0,00	0,00
04	Altre modalità di trasporto	0,00	0,00	0,00	0,00	0,00	0,00	0,00	0,00	0,00
05	Viabilità e infrastrutture stradali	30.258,94	1.896,13	82.487,61	0,00	0,00	0,00	0,00	0,00	114.642,68
<b>TOTALE MISSIONE 10 - Trasporti e diritto alla mobilità</b>		<b>30.258,94</b>	<b>1.896,13</b>	<b>82.487,61</b>	<b>0,00</b>	<b>0,00</b>	<b>0,00</b>	<b>0,00</b>	<b>0,00</b>	<b>114.642,68</b>
<b>11</b>	<b>MISSIONE 11 - Soccorso civile</b>									
01	Sistema di protezione civile	0,00	0,00	26.010,00	0,00	0,00	0,00	0,00	0,00	26.010,00
02	Interventi a seguito di calamità naturali	0,00	0,00	0,00	0,00	0,00	0,00	0,00	0,00	0,00
<b>TOTALE MISSIONE 11 - Soccorso civile</b>		<b>0,00</b>	<b>0,00</b>	<b>26.010,00</b>	<b>0,00</b>	<b>0,00</b>	<b>0,00</b>	<b>0,00</b>	<b>0,00</b>	<b>26.010,00</b>
<b>12</b>	<b>MISSIONE 12 - Diritti sociali, politiche sociali e famiglia</b>									
01	Interventi per l'infanzia e i minori e per asili nido	0,00	0,00	0,00	0,00	0,00	0,00	0,00	0,00	0,00
02	Interventi per la disabilità	0,00	0,00	0,00	26.255,22	0,00	0,00	0,00	0,00	26.255,22
03	Interventi per gli anziani	0,00	0,00	2.804,22	17.621,50	0,00	0,00	0,00	810,00	21.235,72
04	Interventi per soggetti a rischio di esclusione sociale	0,00	0,00	2.207,06	2.500,00	0,00	0,00	0,00	0,00	4.707,06
05	Interventi per le famiglie	0,00	0,00	0,00	95.015,80	0,00	0,00	0,00	0,00	95.015,80
06	Interventi per il diritto alla casa	0,00	0,00	0,00	0,00	0,00	0,00	0,00	0,00	0,00
07	Programmazione e governo della rete dei servizi sociosanitari e sociali	16.052,19	1.176,63	46.929,10	43.300,29	0,00	0,00	0,00	0,00	107.458,21
08	Cooperazione e associazionismo	0,00	0,00	0,00	0,00	0,00	0,00	0,00	0,00	0,00
09	Servizio necroscopico e cimiteriale	0,00	0,00	3.988,11	0,00	0,00	0,00	0,00	0,00	3.988,11
<b>TOTALE MISSIONE 12 - Diritti sociali, politiche sociali e famiglia</b>		<b>16.052,19</b>	<b>1.176,63</b>	<b>55.928,49</b>	<b>184.692,81</b>	<b>0,00</b>	<b>0,00</b>	<b>0,00</b>	<b>810,00</b>	<b>258.660,12</b>
<b>13</b>	<b>MISSIONE 13 - Tutela della salute</b>									
01	Servizio sanitario regionale - finanziamento ordinario corrente per la garanzia dei LEA	0,00	0,00	0,00	0,00	0,00	0,00	0,00	0,00	0,00

## PROSPETTO DELLE SPESE DI BILANCIO PER MISSIONI, PROGRAMMI E MACROAGGREGATI

## SPESE CORRENTI - IMPEGNI

Esercizio finanziario 2020(\*)

MISSIONI E PROGRAMMI \ MACROAGGREGATI		Redditi da lavoro dipendente	Imposte e tasse a carico dell'ente	Acquisto di beni e servizi	Trasferimenti correnti	Interessi passivi	Altre spese per redditi da capitale	Rimborsi e poste correttive delle entrate	Altre spese correnti	Totale
		101	102	103	104	107	108	109	110	100
02	Servizio sanitario regionale - finanziamento aggiuntivo corrente per livelli di assistenza superiori ai LEA	0,00	0,00	0,00	0,00	0,00	0,00	0,00	0,00	0,00
03	Servizio sanitario regionale - finanziamento aggiuntivo corrente per la copertura dello squilibrio di bilancio corrente	0,00	0,00	0,00	0,00	0,00	0,00	0,00	0,00	0,00
06	Servizio sanitario regionale - restituzione maggiori gettiti SSN	0,00	0,00	0,00	0,00	0,00	0,00	0,00	0,00	0,00
07	Ulteriori spese in materia sanitaria	0,00	0,00	0,00	0,00	0,00	0,00	0,00	0,00	0,00
<b>TOTALE MISSIONE 13 - Tutela della salute</b>		<b>0,00</b>	<b>0,00</b>	<b>0,00</b>	<b>0,00</b>	<b>0,00</b>	<b>0,00</b>	<b>0,00</b>	<b>0,00</b>	<b>0,00</b>
<b>14</b>	<b>MISSIONE 14 - Sviluppo economico e competitività</b>									
01	Industria PMI e Artigianato	0,00	0,00	0,00	0,00	0,00	0,00	0,00	0,00	0,00
02	Commercio - reti distributive - tutela dei consumatori	0,00	0,00	0,00	2.100,00	0,00	0,00	0,00	0,00	2.100,00
03	Ricerca e innovazione	0,00	0,00	0,00	0,00	0,00	0,00	0,00	0,00	0,00
04	Reti e altri servizi di pubblica utilità	0,00	0,00	0,00	0,00	0,00	0,00	0,00	0,00	0,00
<b>TOTALE MISSIONE 14 - Sviluppo economico e competitività</b>		<b>0,00</b>	<b>0,00</b>	<b>0,00</b>	<b>2.100,00</b>	<b>0,00</b>	<b>0,00</b>	<b>0,00</b>	<b>0,00</b>	<b>2.100,00</b>
<b>15</b>	<b>MISSIONE 15 - Politiche per il lavoro e la formazione professionale</b>									
01	Servizi per lo sviluppo del mercato del lavoro	0,00	0,00	0,00	0,00	0,00	0,00	0,00	0,00	0,00
02	Formazione professionale	0,00	0,00	0,00	0,00	0,00	0,00	0,00	0,00	0,00
03	Sostegno all'occupazione	0,00	0,00	0,00	0,00	0,00	0,00	0,00	0,00	0,00
<b>TOTALE MISSIONE 15 - Politiche per il lavoro e la formazione professionale</b>		<b>0,00</b>	<b>0,00</b>	<b>0,00</b>	<b>0,00</b>	<b>0,00</b>	<b>0,00</b>	<b>0,00</b>	<b>0,00</b>	<b>0,00</b>
<b>16</b>	<b>MISSIONE 16 - Agricoltura, politiche agroalimentari e pesca</b>									
01	Sviluppo del settore agricolo e del sistema agroalimentare	0,00	0,00	0,00	0,00	0,00	0,00	0,00	0,00	0,00
02	Caccia e pesca	0,00	0,00	0,00	0,00	0,00	0,00	0,00	0,00	0,00
<b>TOTALE MISSIONE 16 - Agricoltura, politiche agroalimentari e pesca</b>		<b>0,00</b>	<b>0,00</b>	<b>0,00</b>	<b>0,00</b>	<b>0,00</b>	<b>0,00</b>	<b>0,00</b>	<b>0,00</b>	<b>0,00</b>
<b>17</b>	<b>MISSIONE 17 - Energia e diversificazione delle fonti energetiche</b>									
01	Fonti energetiche	0,00	0,00	0,00	0,00	0,00	0,00	0,00	0,00	0,00

## PROSPETTO DELLE SPESE DI BILANCIO PER MISSIONI, PROGRAMMI E MACROAGGREGATI

## SPESE CORRENTI - IMPEGNI

Esercizio finanziario 2020(\*)

MISSIONI E PROGRAMMI \ MACROAGGREGATI		Redditi da lavoro dipendente	Imposte e tasse a carico dell'ente	Acquisto di beni e servizi	Trasferimenti correnti	Interessi passivi	Altre spese per redditi da capitale	Rimborsi e poste correttive delle entrate	Altre spese correnti	Totale
		101	102	103	104	107	108	109	110	100
	<b>TOTALE MISSIONE 17 - Energia e diversificazione delle fonti energetiche</b>	0,00	0,00	0,00	0,00	0,00	0,00	0,00	0,00	0,00
18	<b>MISSIONE 18 - Relazioni con le altre autonomie territoriali e locali</b>									
01	Relazioni finanziarie con le altre autonomie territoriali	0,00	0,00	0,00	0,00	0,00	0,00	0,00	0,00	0,00
	<b>TOTALE MISSIONE 18 - Relazioni con le altre autonomie territoriali e locali</b>	0,00	0,00	0,00	0,00	0,00	0,00	0,00	0,00	0,00
19	<b>MISSIONE 19 - Relazioni internazionali</b>									
01	Relazioni internazionali e Cooperazione allo sviluppo	0,00	0,00	0,00	0,00	0,00	0,00	0,00	0,00	0,00
	<b>TOTALE MISSIONE 19 - Relazioni internazionali</b>	0,00	0,00	0,00	0,00	0,00	0,00	0,00	0,00	0,00
20	<b>MISSIONE 20 - Fondi e accantonamenti</b>									
01	Fondo di riserva	0,00	0,00	0,00	0,00	0,00	0,00	0,00	0,00	0,00
02	Fondo crediti dubbia esigibilita'	0,00	0,00	0,00	0,00	0,00	0,00	0,00	0,00	0,00
03	Altri Fondi	0,00	0,00	0,00	0,00	0,00	0,00	0,00	0,00	0,00
	<b>TOTALE MISSIONE 20 - Fondi e accantonamenti</b>	0,00	0,00	0,00	0,00	0,00	0,00	0,00	0,00	0,00
50	<b>MISSIONE 50 - Debito pubblico</b>									
01	Quota interessi ammortamento mutui e prestiti obbligazionari	0,00	0,00	0,00	0,00	29.112,32	0,00	0,00	0,00	29.112,32
	<b>TOTALE MISSIONE 50 - Debito pubblico</b>	0,00	0,00	0,00	0,00	29.112,32	0,00	0,00	0,00	29.112,32
60	<b>MISSIONE 60 - Anticipazioni finanziarie</b>									
01	Restituzione anticipazioni di tesoreria	0,00	0,00	0,00	0,00	0,00	0,00	0,00	0,00	0,00
	<b>TOTALE MISSIONE 60 - Anticipazioni finanziarie</b>	0,00	0,00	0,00	0,00	0,00	0,00	0,00	0,00	0,00
	<b>TOTALE MACROAGGREGATI</b>	<b>274.144,23</b>	<b>29.170,16</b>	<b>1.057.372,57</b>	<b>385.862,60</b>	<b>29.112,32</b>	<b>0,00</b>	<b>4.082,62</b>	<b>15.602,23</b>	<b>1.795.346,73</b>

(\*) Gli enti adeguano il prospetto a seguito dell'aggiornamento del piano dei conti integrato

**PROSPETTO DELLE SPESE DI BILANCIO PER MISSIONI, PROGRAMMI E MACROAGGREGATI**  
**SPESE CORRENTI - PAGAMENTI IN C/COMPETENZA**  
**Esercizio finanziario 2020(\*)**

MISSIONI E PROGRAMMI \ MACROAGGREGATI		Redditi da lavoro dipendente	Imposte e tasse a carico dell'ente	Acquisto di beni e servizi	Trasferimenti correnti	Interessi passivi	Altre spese per redditi da capitale	Rimborsi e poste correttive delle entrate	Altre spese correnti	Totale
		101	102	103	104	107	108	109	110	100
<b>01</b>	<b>MISSIONE 01 - Servizi istituzionali, generali e di gestione</b>									
01	Organi istituzionali	3.863,62	1.500,00	36.221,34	0,00	0,00	0,00	0,00	0,00	41.584,96
02	Segreteria generale	28.290,54	2.000,00	33.331,30	3.557,00	0,00	0,00	0,00	71,00	67.249,84
03	Gestione economica, finanziaria, programmazione e provveditorato	56.929,39	3.422,60	12.109,89	0,00	0,00	0,00	0,00	0,00	72.461,88
04	Gestione delle entrate tributarie e servizi fiscali	0,00	2.361,83	15.664,16	0,00	0,00	0,00	3.752,76	0,00	21.778,75
05	Gestione dei beni demaniali e patrimoniali	0,00	6.096,14	25.204,88	0,00	0,00	0,00	0,00	0,00	31.301,02
06	Ufficio tecnico	61.272,59	4.713,10	3.054,70	0,00	0,00	0,00	0,00	834,00	69.874,39
07	Elezioni e consultazioni popolari - Anagrafe e stato civile	34.520,77	2.414,34	581,48	272,36	0,00	0,00	0,00	0,00	37.788,95
08	Statistica e sistemi informativi	0,00	0,00	0,00	0,00	0,00	0,00	0,00	0,00	0,00
09	Assistenza tecnico-amministrativa agli enti locali	0,00	0,00	0,00	0,00	0,00	0,00	0,00	0,00	0,00
10	Risorse umane	0,00	0,00	0,00	0,00	0,00	0,00	0,00	0,00	0,00
11	Altri servizi generali	6.431,38	0,00	43.400,95	0,00	0,00	0,00	0,00	0,00	49.832,33
	<b>TOTALE MISSIONE 01 - Servizi istituzionali, generali e di gestione</b>	<b>191.308,29</b>	<b>22.508,01</b>	<b>169.568,70</b>	<b>3.829,36</b>	<b>0,00</b>	<b>0,00</b>	<b>3.752,76</b>	<b>905,00</b>	<b>391.872,12</b>
<b>02</b>	<b>MISSIONE 02 - Giustizia</b>									
01	Uffici giudiziari	0,00	0,00	0,00	0,00	0,00	0,00	0,00	0,00	0,00
02	Casa circondariale e altri servizi	0,00	0,00	0,00	0,00	0,00	0,00	0,00	0,00	0,00
	<b>TOTALE MISSIONE 02 - Giustizia</b>	<b>0,00</b>	<b>0,00</b>	<b>0,00</b>	<b>0,00</b>	<b>0,00</b>	<b>0,00</b>	<b>0,00</b>	<b>0,00</b>	<b>0,00</b>
<b>03</b>	<b>MISSIONE 03 - Ordine pubblico e sicurezza</b>									
01	Polizia locale e amministrativa	0,00	0,00	0,00	62.123,20	0,00	0,00	0,00	0,00	62.123,20
02	Sistema integrato di sicurezza urbana	0,00	0,00	0,00	0,00	0,00	0,00	0,00	0,00	0,00
	<b>TOTALE MISSIONE 03 - Ordine pubblico e sicurezza</b>	<b>0,00</b>	<b>0,00</b>	<b>0,00</b>	<b>62.123,20</b>	<b>0,00</b>	<b>0,00</b>	<b>0,00</b>	<b>0,00</b>	<b>62.123,20</b>
<b>04</b>	<b>MISSIONE 04 - Istruzione e diritto allo studio</b>									
01	Istruzione prescolastica	0,00	0,00	0,00	21.686,63	0,00	0,00	0,00	922,24	22.608,87
02	Altri ordini di istruzione non universitaria	0,00	0,00	3.226,32	2.000,00	0,00	0,00	0,00	0,00	5.226,32
04	Istruzione universitaria	0,00	0,00	0,00	0,00	0,00	0,00	0,00	0,00	0,00
05	Istruzione tecnica superiore	0,00	0,00	0,00	0,00	0,00	0,00	0,00	0,00	0,00
06	Servizi ausiliari all'istruzione	0,00	0,00	82.037,86	4.500,00	0,00	0,00	0,00	0,00	86.537,86
07	Diritto allo studio	0,00	0,00	0,00	0,00	0,00	0,00	0,00	0,00	0,00
	<b>TOTALE MISSIONE 04 - Istruzione e diritto allo studio</b>	<b>0,00</b>	<b>0,00</b>	<b>85.264,18</b>	<b>28.186,63</b>	<b>0,00</b>	<b>0,00</b>	<b>0,00</b>	<b>922,24</b>	<b>114.373,05</b>

**PROSPETTO DELLE SPESE DI BILANCIO PER MISSIONI, PROGRAMMI E MACROAGGREGATI**  
**SPESE CORRENTI - PAGAMENTI IN C/COMPETENZA**  
**Esercizio finanziario 2020(\*)**

MISSIONI E PROGRAMMI \ MACROAGGREGATI		Redditi da lavoro dipendente	Imposte e tasse a carico dell'ente	Acquisto di beni e servizi	Trasferimenti correnti	Interessi passivi	Altre spese per redditi da capitale	Rimborsi e poste correttive delle entrate	Altre spese correnti	Totale
		101	102	103	104	107	108	109	110	100
<b>05</b>	<b>MISSIONE 05 - Tutela e valorizzazione dei beni e delle attività culturali</b>									
01	Valorizzazione dei beni di interesse storico	0,00	0,00	0,00	0,00	0,00	0,00	0,00	0,00	0,00
02	Attività culturali e interventi diversi nel settore culturale	32.934,40	2.275,03	11.302,76	1.784,16	0,00	0,00	0,00	0,00	48.296,35
	<b>TOTALE MISSIONE 05 - Tutela e valorizzazione dei beni e delle attività culturali</b>	<b>32.934,40</b>	<b>2.275,03</b>	<b>11.302,76</b>	<b>1.784,16</b>	<b>0,00</b>	<b>0,00</b>	<b>0,00</b>	<b>0,00</b>	<b>48.296,35</b>
<b>06</b>	<b>MISSIONE 06 - Politiche giovanili, sport e tempo libero</b>									
01	Sport e tempo libero	0,00	0,00	1.266,03	12.383,00	0,00	0,00	0,00	3.613,94	17.262,97
02	Giovani	0,00	0,00	0,00	0,00	0,00	0,00	0,00	0,00	0,00
	<b>TOTALE MISSIONE 06 - Politiche giovanili, sport e tempo libero</b>	<b>0,00</b>	<b>0,00</b>	<b>1.266,03</b>	<b>12.383,00</b>	<b>0,00</b>	<b>0,00</b>	<b>0,00</b>	<b>3.613,94</b>	<b>17.262,97</b>
<b>07</b>	<b>MISSIONE 07 - Turismo</b>									
01	Sviluppo e valorizzazione del turismo	0,00	0,00	0,00	0,00	0,00	0,00	0,00	0,00	0,00
	<b>TOTALE MISSIONE 07 - Turismo</b>	<b>0,00</b>	<b>0,00</b>	<b>0,00</b>	<b>0,00</b>	<b>0,00</b>	<b>0,00</b>	<b>0,00</b>	<b>0,00</b>	<b>0,00</b>
<b>08</b>	<b>MISSIONE 08 - Assetto del territorio ed edilizia abitativa</b>									
01	Urbanistica e assetto del territorio	0,00	0,00	0,00	1.871,70	0,00	0,00	0,00	0,00	1.871,70
02	Edilizia residenziale pubblica e locale e piani di edilizia economico-popolare	0,00	0,00	2.562,70	0,00	0,00	0,00	0,00	0,00	2.562,70
	<b>TOTALE MISSIONE 08 - Assetto del territorio ed edilizia abitativa</b>	<b>0,00</b>	<b>0,00</b>	<b>2.562,70</b>	<b>1.871,70</b>	<b>0,00</b>	<b>0,00</b>	<b>0,00</b>	<b>0,00</b>	<b>4.434,40</b>
<b>09</b>	<b>MISSIONE 09 - Sviluppo sostenibile e tutela del territorio e dell'ambiente</b>									
01	Difesa del suolo	0,00	0,00	0,00	0,00	0,00	0,00	0,00	0,00	0,00
02	Tutela, valorizzazione e recupero ambientale	0,00	0,00	13.004,44	750,00	0,00	0,00	0,00	0,00	13.754,44
03	Rifiuti	0,00	0,00	206.654,25	0,00	0,00	0,00	0,00	0,00	206.654,25
04	Servizio idrico integrato	0,00	0,00	0,00	0,00	0,00	0,00	0,00	0,00	0,00
05	Aree protette, parchi naturali, protezione naturalistica e forestazione	0,00	0,00	0,00	0,00	0,00	0,00	0,00	0,00	0,00
06	Tutela e valorizzazione delle risorse idriche	0,00	0,00	0,00	0,00	0,00	0,00	0,00	0,00	0,00



**PROSPETTO DELLE SPESE DI BILANCIO PER MISSIONI, PROGRAMMI E MACROAGGREGATI**  
**SPESE CORRENTI - PAGAMENTI IN C/COMPETENZA**  
**Esercizio finanziario 2020(\*)**

MISSIONI E PROGRAMMI \ MACROAGGREGATI		Redditi da lavoro dipendente	Imposte e tasse a carico dell'ente	Acquisto di beni e servizi	Trasferimenti correnti	Interessi passivi	Altre spese per redditi da capitale	Rimborsi e poste correttive delle entrate	Altre spese correnti	Totale
		101	102	103	104	107	108	109	110	100
07	Sviluppo sostenibile territorio montano piccoli Comuni	0,00	0,00	0,00	0,00	0,00	0,00	0,00	0,00	0,00
08	Qualità dell'aria e riduzione dell'inquinamento	0,00	0,00	0,00	0,00	0,00	0,00	0,00	0,00	0,00
<b>TOTALE MISSIONE 09 - Sviluppo sostenibile e tutela del territorio e dell'ambiente</b>		<b>0,00</b>	<b>0,00</b>	<b>219.658,69</b>	<b>750,00</b>	<b>0,00</b>	<b>0,00</b>	<b>0,00</b>	<b>0,00</b>	<b>220.408,69</b>
<b>10</b>	<b>MISSIONE 10 - Trasporti e diritto alla mobilità</b>									
01	Trasporto ferroviario	0,00	0,00	0,00	0,00	0,00	0,00	0,00	0,00	0,00
02	Trasporto pubblico locale	0,00	0,00	0,00	0,00	0,00	0,00	0,00	0,00	0,00
03	Trasporto per vie d'acqua	0,00	0,00	0,00	0,00	0,00	0,00	0,00	0,00	0,00
04	Altre modalità di trasporto	0,00	0,00	0,00	0,00	0,00	0,00	0,00	0,00	0,00
05	Viabilità e infrastrutture stradali	30.258,94	1.896,13	65.185,29	0,00	0,00	0,00	0,00	0,00	97.340,36
<b>TOTALE MISSIONE 10 - Trasporti e diritto alla mobilità</b>		<b>30.258,94</b>	<b>1.896,13</b>	<b>65.185,29</b>	<b>0,00</b>	<b>0,00</b>	<b>0,00</b>	<b>0,00</b>	<b>0,00</b>	<b>97.340,36</b>
<b>11</b>	<b>MISSIONE 11 - Soccorso civile</b>									
01	Sistema di protezione civile	0,00	0,00	14.557,00	0,00	0,00	0,00	0,00	0,00	14.557,00
02	Interventi a seguito di calamità naturali	0,00	0,00	0,00	0,00	0,00	0,00	0,00	0,00	0,00
<b>TOTALE MISSIONE 11 - Soccorso civile</b>		<b>0,00</b>	<b>0,00</b>	<b>14.557,00</b>	<b>0,00</b>	<b>0,00</b>	<b>0,00</b>	<b>0,00</b>	<b>0,00</b>	<b>14.557,00</b>
<b>12</b>	<b>MISSIONE 12 - Diritti sociali, politiche sociali e famiglia</b>									
01	Interventi per l'infanzia e i minori e per asili nido	0,00	0,00	0,00	0,00	0,00	0,00	0,00	0,00	0,00
02	Interventi per la disabilità	0,00	0,00	0,00	16.779,54	0,00	0,00	0,00	0,00	16.779,54
03	Interventi per gli anziani	0,00	0,00	1.581,49	14.712,33	0,00	0,00	0,00	810,00	17.103,82
04	Interventi per soggetti a rischio di esclusione sociale	0,00	0,00	800,18	407,54	0,00	0,00	0,00	0,00	1.207,72
05	Interventi per le famiglie	0,00	0,00	0,00	95.000,00	0,00	0,00	0,00	0,00	95.000,00
06	Interventi per il diritto alla casa	0,00	0,00	0,00	0,00	0,00	0,00	0,00	0,00	0,00
07	Programmazione e governo della rete dei servizi sociosanitari e sociali	15.903,51	1.156,91	23.792,62	26.058,82	0,00	0,00	0,00	0,00	66.911,86
08	Cooperazione e associazionismo	0,00	0,00	0,00	0,00	0,00	0,00	0,00	0,00	0,00
09	Servizio necroscopico e cimiteriale	0,00	0,00	3.831,30	0,00	0,00	0,00	0,00	0,00	3.831,30
<b>TOTALE MISSIONE 12 - Diritti sociali, politiche sociali e famiglia</b>		<b>15.903,51</b>	<b>1.156,91</b>	<b>30.005,59</b>	<b>152.958,23</b>	<b>0,00</b>	<b>0,00</b>	<b>0,00</b>	<b>810,00</b>	<b>200.834,24</b>
<b>13</b>	<b>MISSIONE 13 - Tutela della salute</b>									
01	Servizio sanitario regionale - finanziamento ordinario corrente per la garanzia dei LEA	0,00	0,00	0,00	0,00	0,00	0,00	0,00	0,00	0,00

**PROSPETTO DELLE SPESE DI BILANCIO PER MISSIONI, PROGRAMMI E MACROAGGREGATI**  
**SPESE CORRENTI - PAGAMENTI IN C/COMPETENZA**  
**Esercizio finanziario 2020(\*)**

MISSIONI E PROGRAMMI \ MACROAGGREGATI		Redditi da lavoro dipendente	Imposte e tasse a carico dell'ente	Acquisto di beni e servizi	Trasferimenti correnti	Interessi passivi	Altre spese per redditi da capitale	Rimborsi e poste correttive delle entrate	Altre spese correnti	Totale
		101	102	103	104	107	108	109	110	100
02	Servizio sanitario regionale - finanziamento aggiuntivo corrente per livelli di assistenza superiori ai LEA	0,00	0,00	0,00	0,00	0,00	0,00	0,00	0,00	0,00
03	Servizio sanitario regionale - finanziamento aggiuntivo corrente per la copertura dello squilibrio di bilancio corrente	0,00	0,00	0,00	0,00	0,00	0,00	0,00	0,00	0,00
06	Servizio sanitario regionale - restituzione maggiori gettiti SSN	0,00	0,00	0,00	0,00	0,00	0,00	0,00	0,00	0,00
07	Ulteriori spese in materia sanitaria	0,00	0,00	0,00	0,00	0,00	0,00	0,00	0,00	0,00
	<b>TOTALE MISSIONE 13 - Tutela della salute</b>	<b>0,00</b>	<b>0,00</b>	<b>0,00</b>	<b>0,00</b>	<b>0,00</b>	<b>0,00</b>	<b>0,00</b>	<b>0,00</b>	<b>0,00</b>
<b>14</b>	<b>MISSIONE 14 - Sviluppo economico e competitività</b>									
01	Industria PMI e Artigianato	0,00	0,00	0,00	0,00	0,00	0,00	0,00	0,00	0,00
02	Commercio - reti distributive - tutela dei consumatori	0,00	0,00	0,00	1.750,00	0,00	0,00	0,00	0,00	1.750,00
03	Ricerca e innovazione	0,00	0,00	0,00	0,00	0,00	0,00	0,00	0,00	0,00
04	Reti e altri servizi di pubblica utilità	0,00	0,00	0,00	0,00	0,00	0,00	0,00	0,00	0,00
	<b>TOTALE MISSIONE 14 - Sviluppo economico e competitività</b>	<b>0,00</b>	<b>0,00</b>	<b>0,00</b>	<b>1.750,00</b>	<b>0,00</b>	<b>0,00</b>	<b>0,00</b>	<b>0,00</b>	<b>1.750,00</b>
<b>15</b>	<b>MISSIONE 15 - Politiche per il lavoro e la formazione professionale</b>									
01	Servizi per lo sviluppo del mercato del lavoro	0,00	0,00	0,00	0,00	0,00	0,00	0,00	0,00	0,00
02	Formazione professionale	0,00	0,00	0,00	0,00	0,00	0,00	0,00	0,00	0,00
03	Sostegno all'occupazione	0,00	0,00	0,00	0,00	0,00	0,00	0,00	0,00	0,00
	<b>TOTALE MISSIONE 15 - Politiche per il lavoro e la formazione professionale</b>	<b>0,00</b>	<b>0,00</b>	<b>0,00</b>	<b>0,00</b>	<b>0,00</b>	<b>0,00</b>	<b>0,00</b>	<b>0,00</b>	<b>0,00</b>
<b>16</b>	<b>MISSIONE 16 - Agricoltura, politiche agroalimentari e pesca</b>									
01	Sviluppo del settore agricolo e del sistema agroalimentare	0,00	0,00	0,00	0,00	0,00	0,00	0,00	0,00	0,00
02	Caccia e pesca	0,00	0,00	0,00	0,00	0,00	0,00	0,00	0,00	0,00
	<b>TOTALE MISSIONE 16 - Agricoltura, politiche agroalimentari e pesca</b>	<b>0,00</b>	<b>0,00</b>	<b>0,00</b>	<b>0,00</b>	<b>0,00</b>	<b>0,00</b>	<b>0,00</b>	<b>0,00</b>	<b>0,00</b>
<b>17</b>	<b>MISSIONE 17 - Energia e diversificazione delle fonti energetiche</b>									
01	Fonti energetiche	0,00	0,00	0,00	0,00	0,00	0,00	0,00	0,00	0,00

**PROSPETTO DELLE SPESE DI BILANCIO PER MISSIONI, PROGRAMMI E MACROAGGREGATI**  
**SPESE CORRENTI - PAGAMENTI IN C/COMPETENZA**  
**Esercizio finanziario 2020(\*)**

MISSIONI E PROGRAMMI \ MACROAGGREGATI		Redditi da lavoro dipendente	Imposte e tasse a carico dell'ente	Acquisto di beni e servizi	Trasferimenti correnti	Interessi passivi	Altre spese per redditi da capitale	Rimborsi e poste correttive delle entrate	Altre spese correnti	Totale
		101	102	103	104	107	108	109	110	100
	<b>TOTALE MISSIONE 17 - Energia e diversificazione delle fonti energetiche</b>	0,00	0,00	0,00	0,00	0,00	0,00	0,00	0,00	0,00
18	<b>MISSIONE 18 - Relazioni con le altre autonomie territoriali e locali</b>									
01	Relazioni finanziarie con le altre autonomie territoriali	0,00	0,00	0,00	0,00	0,00	0,00	0,00	0,00	0,00
	<b>TOTALE MISSIONE 18 - Relazioni con le altre autonomie territoriali e locali</b>	0,00	0,00	0,00	0,00	0,00	0,00	0,00	0,00	0,00
19	<b>MISSIONE 19 - Relazioni internazionali</b>									
01	Relazioni internazionali e Cooperazione allo sviluppo	0,00	0,00	0,00	0,00	0,00	0,00	0,00	0,00	0,00
	<b>TOTALE MISSIONE 19 - Relazioni internazionali</b>	0,00	0,00	0,00	0,00	0,00	0,00	0,00	0,00	0,00
20	<b>MISSIONE 20 - Fondi e accantonamenti</b>									
01	Fondo di riserva	0,00	0,00	0,00	0,00	0,00	0,00	0,00	0,00	0,00
02	Fondo crediti dubbia esigibilita'	0,00	0,00	0,00	0,00	0,00	0,00	0,00	0,00	0,00
03	Altri Fondi	0,00	0,00	0,00	0,00	0,00	0,00	0,00	0,00	0,00
	<b>TOTALE MISSIONE 20 - Fondi e accantonamenti</b>	0,00	0,00	0,00	0,00	0,00	0,00	0,00	0,00	0,00
50	<b>MISSIONE 50 - Debito pubblico</b>									
01	Quota interessi ammortamento mutui e prestiti obbligazionari	0,00	0,00	0,00	0,00	29.112,32	0,00	0,00	0,00	29.112,32
	<b>TOTALE MISSIONE 50 - Debito pubblico</b>	0,00	0,00	0,00	0,00	29.112,32	0,00	0,00	0,00	29.112,32
60	<b>MISSIONE 60 - Anticipazioni finanziarie</b>									
01	Restituzione anticipazioni di tesoreria	0,00	0,00	0,00	0,00	0,00	0,00	0,00	0,00	0,00
	<b>TOTALE MISSIONE 60 - Anticipazioni finanziarie</b>	0,00	0,00	0,00	0,00	0,00	0,00	0,00	0,00	0,00
	<b>TOTALE MACROAGGREGATI</b>	<b>270.405,14</b>	<b>27.836,08</b>	<b>599.370,94</b>	<b>265.636,28</b>	<b>29.112,32</b>	<b>0,00</b>	<b>3.752,76</b>	<b>6.251,18</b>	<b>1.202.364,70</b>

(\*) Gli enti adeguano il prospetto a seguito dell'aggiornamento del piano dei conti integrato

**PROSPETTO DELLE SPESE DI BILANCIO PER MISSIONI, PROGRAMMI E MACROAGGREGATI**  
**SPESE CORRENTI - PAGAMENTI IN C/RESIDUI**  
**Esercizio finanziario 2020(\*)**

MISSIONI E PROGRAMMI \ MACROAGGREGATI		Redditi da lavoro dipendente	Imposte e tasse a carico dell'ente	Acquisto di beni e servizi	Trasferimenti correnti	Interessi passivi	Altre spese per redditi da capitale	Rimborsi e poste correttive delle entrate	Altre spese correnti	Totale
		101	102	103	104	107	108	109	110	100
<b>01</b>	<b>MISSIONE 01 - Servizi istituzionali, generali e di gestione</b>									
01	Organi istituzionali	0,00	0,00	3.562,40	0,00	0,00	0,00	0,00	0,00	3.562,40
02	Segreteria generale	1.661,18	0,00	4.307,65	1.396,48	0,00	0,00	0,00	1.035,01	8.400,32
03	Gestione economica, finanziaria, programmazione e provveditorato	0,00	0,00	3.452,04	0,00	0,00	0,00	0,00	0,00	3.452,04
04	Gestione delle entrate tributarie e servizi fiscali	0,00	0,00	4.533,52	0,00	0,00	0,00	0,00	0,00	4.533,52
05	Gestione dei beni demaniali e patrimoniali	0,00	804,45	20.894,38	0,00	0,00	0,00	0,00	0,00	21.698,83
06	Ufficio tecnico	0,48	0,00	0,00	0,00	0,00	0,00	0,00	0,00	0,48
07	Elezioni e consultazioni popolari - Anagrafe e stato civile	1.198,66	206,20	2.827,20	0,00	0,00	0,00	0,00	0,00	4.232,06
08	Statistica e sistemi informativi	0,00	0,00	0,00	0,00	0,00	0,00	0,00	0,00	0,00
09	Assistenza tecnico-amministrativa agli enti locali	0,00	0,00	0,00	0,00	0,00	0,00	0,00	0,00	0,00
10	Risorse umane	0,00	0,00	0,00	0,00	0,00	0,00	0,00	0,00	0,00
11	Altri servizi generali	0,00	0,00	11.542,86	0,00	0,00	0,00	0,00	0,00	11.542,86
	<b>TOTALE MISSIONE 01 - Servizi istituzionali, generali e di gestione</b>	<b>2.860,32</b>	<b>1.010,65</b>	<b>51.120,05</b>	<b>1.396,48</b>	<b>0,00</b>	<b>0,00</b>	<b>0,00</b>	<b>1.035,01</b>	<b>57.422,51</b>
<b>02</b>	<b>MISSIONE 02 - Giustizia</b>									
01	Uffici giudiziari	0,00	0,00	0,00	0,00	0,00	0,00	0,00	0,00	0,00
02	Casa circondariale e altri servizi	0,00	0,00	0,00	0,00	0,00	0,00	0,00	0,00	0,00
	<b>TOTALE MISSIONE 02 - Giustizia</b>	<b>0,00</b>	<b>0,00</b>	<b>0,00</b>	<b>0,00</b>	<b>0,00</b>	<b>0,00</b>	<b>0,00</b>	<b>0,00</b>	<b>0,00</b>
<b>03</b>	<b>MISSIONE 03 - Ordine pubblico e sicurezza</b>									
01	Polizia locale e amministrativa	0,00	0,00	0,00	0,00	0,00	0,00	0,00	0,00	0,00
02	Sistema integrato di sicurezza urbana	0,00	0,00	0,00	0,00	0,00	0,00	0,00	0,00	0,00
	<b>TOTALE MISSIONE 03 - Ordine pubblico e sicurezza</b>	<b>0,00</b>	<b>0,00</b>	<b>0,00</b>	<b>0,00</b>	<b>0,00</b>	<b>0,00</b>	<b>0,00</b>	<b>0,00</b>	<b>0,00</b>
<b>04</b>	<b>MISSIONE 04 - Istruzione e diritto allo studio</b>									
01	Istruzione prescolastica	0,00	0,00	0,00	4.500,00	0,00	0,00	0,00	0,00	4.500,00
02	Altri ordini di istruzione non universitaria	0,00	0,00	397,52	1.221,25	0,00	0,00	0,00	0,00	1.618,77
04	Istruzione universitaria	0,00	0,00	0,00	0,00	0,00	0,00	0,00	0,00	0,00
05	Istruzione tecnica superiore	0,00	0,00	0,00	0,00	0,00	0,00	0,00	0,00	0,00
06	Servizi ausiliari all'istruzione	0,00	0,00	25.964,98	18.900,38	0,00	0,00	0,00	0,00	44.865,36
07	Diritto allo studio	0,00	0,00	0,00	6.460,00	0,00	0,00	0,00	0,00	6.460,00
	<b>TOTALE MISSIONE 04 - Istruzione e diritto allo studio</b>	<b>0,00</b>	<b>0,00</b>	<b>26.362,50</b>	<b>31.081,63</b>	<b>0,00</b>	<b>0,00</b>	<b>0,00</b>	<b>0,00</b>	<b>57.444,13</b>

**PROSPETTO DELLE SPESE DI BILANCIO PER MISSIONI, PROGRAMMI E MACROAGGREGATI**  
**SPESE CORRENTI - PAGAMENTI IN C/RESIDUI**  
**Esercizio finanziario 2020(\*)**

MISSIONI E PROGRAMMI \ MACROAGGREGATI		Redditi da lavoro dipendente	Imposte e tasse a carico dell'ente	Acquisto di beni e servizi	Trasferimenti correnti	Interessi passivi	Altre spese per redditi da capitale	Rimborsi e poste correttive delle entrate	Altre spese correnti	Totale
		101	102	103	104	107	108	109	110	100
<b>05</b>	<b>MISSIONE 05 - Tutela e valorizzazione dei beni e delle attività culturali</b>									
01	Valorizzazione dei beni di interesse storico	0,00	0,00	0,00	0,00	0,00	0,00	0,00	0,00	0,00
02	Attività culturali e interventi diversi nel settore culturale	0,00	0,00	5.595,85	1.110,00	0,00	0,00	0,00	0,00	6.705,85
	<b>TOTALE MISSIONE 05 - Tutela e valorizzazione dei beni e delle attività culturali</b>	<b>0,00</b>	<b>0,00</b>	<b>5.595,85</b>	<b>1.110,00</b>	<b>0,00</b>	<b>0,00</b>	<b>0,00</b>	<b>0,00</b>	<b>6.705,85</b>
<b>06</b>	<b>MISSIONE 06 - Politiche giovanili, sport e tempo libero</b>									
01	Sport e tempo libero	0,00	0,00	4.318,75	750,00	0,00	0,00	0,00	0,00	5.068,75
02	Giovani	0,00	0,00	0,00	0,00	0,00	0,00	0,00	0,00	0,00
	<b>TOTALE MISSIONE 06 - Politiche giovanili, sport e tempo libero</b>	<b>0,00</b>	<b>0,00</b>	<b>4.318,75</b>	<b>750,00</b>	<b>0,00</b>	<b>0,00</b>	<b>0,00</b>	<b>0,00</b>	<b>5.068,75</b>
<b>07</b>	<b>MISSIONE 07 - Turismo</b>									
01	Sviluppo e valorizzazione del turismo	0,00	0,00	0,00	0,00	0,00	0,00	0,00	0,00	0,00
	<b>TOTALE MISSIONE 07 - Turismo</b>	<b>0,00</b>	<b>0,00</b>	<b>0,00</b>	<b>0,00</b>	<b>0,00</b>	<b>0,00</b>	<b>0,00</b>	<b>0,00</b>	<b>0,00</b>
<b>08</b>	<b>MISSIONE 08 - Assetto del territorio ed edilizia abitativa</b>									
01	Urbanistica e assetto del territorio	0,00	0,00	0,00	0,00	0,00	0,00	0,00	0,00	0,00
02	Edilizia residenziale pubblica e locale e piani di edilizia economico-popolare	0,00	0,00	8.476,71	0,00	0,00	0,00	0,00	0,00	8.476,71
	<b>TOTALE MISSIONE 08 - Assetto del territorio ed edilizia abitativa</b>	<b>0,00</b>	<b>0,00</b>	<b>8.476,71</b>	<b>0,00</b>	<b>0,00</b>	<b>0,00</b>	<b>0,00</b>	<b>0,00</b>	<b>8.476,71</b>
<b>09</b>	<b>MISSIONE 09 - Sviluppo sostenibile e tutela del territorio e dell'ambiente</b>									
01	Difesa del suolo	0,00	0,00	0,00	0,00	0,00	0,00	0,00	0,00	0,00
02	Tutela, valorizzazione e recupero ambientale	0,00	0,00	21.430,64	5.000,00	0,00	0,00	0,00	0,00	26.430,64
03	Rifiuti	0,00	0,00	24.383,59	0,00	0,00	0,00	0,00	0,00	24.383,59
04	Servizio idrico integrato	0,00	0,00	0,00	0,00	0,00	0,00	0,00	0,00	0,00
05	Aree protette, parchi naturali, protezione naturalistica e forestazione	0,00	0,00	0,00	0,00	0,00	0,00	0,00	0,00	0,00
06	Tutela e valorizzazione delle risorse idriche	0,00	0,00	0,00	0,00	0,00	0,00	0,00	0,00	0,00

**PROSPETTO DELLE SPESE DI BILANCIO PER MISSIONI, PROGRAMMI E MACROAGGREGATI**  
**SPESE CORRENTI - PAGAMENTI IN C/RESIDUI**  
**Esercizio finanziario 2020(\*)**

MISSIONI E PROGRAMMI \ MACROAGGREGATI		Redditi da lavoro dipendente	Imposte e tasse a carico dell'ente	Acquisto di beni e servizi	Trasferimenti correnti	Interessi passivi	Altre spese per redditi da capitale	Rimborsi e poste correttive delle entrate	Altre spese correnti	Totale
		101	102	103	104	107	108	109	110	100
07	Sviluppo sostenibile territorio montano piccoli Comuni	0,00	0,00	0,00	0,00	0,00	0,00	0,00	0,00	0,00
08	Qualità dell'aria e riduzione dell'inquinamento	0,00	0,00	0,00	0,00	0,00	0,00	0,00	0,00	0,00
<b>TOTALE MISSIONE 09 - Sviluppo sostenibile e tutela del territorio e dell'ambiente</b>		<b>0,00</b>	<b>0,00</b>	<b>45.814,23</b>	<b>5.000,00</b>	<b>0,00</b>	<b>0,00</b>	<b>0,00</b>	<b>0,00</b>	<b>50.814,23</b>
<b>10</b>	<b>MISSIONE 10 - Trasporti e diritto alla mobilità</b>									
01	Trasporto ferroviario	0,00	0,00	0,00	0,00	0,00	0,00	0,00	0,00	0,00
02	Trasporto pubblico locale	0,00	0,00	0,00	0,00	0,00	0,00	0,00	0,00	0,00
03	Trasporto per vie d'acqua	0,00	0,00	0,00	0,00	0,00	0,00	0,00	0,00	0,00
04	Altre modalità di trasporto	0,00	0,00	0,00	0,00	0,00	0,00	0,00	0,00	0,00
05	Viabilità e infrastrutture stradali	0,00	0,00	18.318,46	0,00	0,00	0,00	0,00	0,00	18.318,46
<b>TOTALE MISSIONE 10 - Trasporti e diritto alla mobilità</b>		<b>0,00</b>	<b>0,00</b>	<b>18.318,46</b>	<b>0,00</b>	<b>0,00</b>	<b>0,00</b>	<b>0,00</b>	<b>0,00</b>	<b>18.318,46</b>
<b>11</b>	<b>MISSIONE 11 - Soccorso civile</b>									
01	Sistema di protezione civile	0,00	0,00	3.084,62	0,00	0,00	0,00	0,00	0,00	3.084,62
02	Interventi a seguito di calamità naturali	0,00	0,00	0,00	0,00	0,00	0,00	0,00	0,00	0,00
<b>TOTALE MISSIONE 11 - Soccorso civile</b>		<b>0,00</b>	<b>0,00</b>	<b>3.084,62</b>	<b>0,00</b>	<b>0,00</b>	<b>0,00</b>	<b>0,00</b>	<b>0,00</b>	<b>3.084,62</b>
<b>12</b>	<b>MISSIONE 12 - Diritti sociali, politiche sociali e famiglia</b>									
01	Interventi per l'infanzia e i minori e per asili nido	0,00	0,00	0,00	0,00	0,00	0,00	0,00	0,00	0,00
02	Interventi per la disabilità	0,00	0,00	0,00	3.860,28	0,00	0,00	0,00	0,00	3.860,28
03	Interventi per gli anziani	0,00	0,00	123,55	3.000,00	0,00	0,00	0,00	0,00	3.123,55
04	Interventi per soggetti a rischio di esclusione sociale	0,00	0,00	0,00	657,95	0,00	0,00	0,00	0,00	657,95
05	Interventi per le famiglie	0,00	0,00	0,00	16,20	0,00	0,00	0,00	0,00	16,20
06	Interventi per il diritto alla casa	0,00	0,00	0,00	0,00	0,00	0,00	0,00	0,00	0,00
07	Programmazione e governo della rete dei servizi sociosanitari e sociali	281,96	0,00	10.157,53	0,00	0,00	0,00	0,00	0,00	10.439,49
08	Cooperazione e associazionismo	0,00	0,00	0,00	0,00	0,00	0,00	0,00	0,00	0,00
09	Servizio necroscopico e cimiteriale	0,00	0,00	881,26	0,00	0,00	0,00	0,00	0,00	881,26
<b>TOTALE MISSIONE 12 - Diritti sociali, politiche sociali e famiglia</b>		<b>281,96</b>	<b>0,00</b>	<b>11.162,34</b>	<b>7.534,43</b>	<b>0,00</b>	<b>0,00</b>	<b>0,00</b>	<b>0,00</b>	<b>18.978,73</b>
<b>13</b>	<b>MISSIONE 13 - Tutela della salute</b>									
01	Servizio sanitario regionale - finanziamento ordinario corrente per la garanzia dei LEA	0,00	0,00	0,00	0,00	0,00	0,00	0,00	0,00	0,00

## PROSPETTO DELLE SPESE DI BILANCIO PER MISSIONI, PROGRAMMI E MACROAGGREGATI

## SPESE CORRENTI - PAGAMENTI IN C/RESIDUI

Esercizio finanziario 2020(\*)

MISSIONI E PROGRAMMI \ MACROAGGREGATI		Redditi da lavoro dipendente	Imposte e tasse a carico dell'ente	Acquisto di beni e servizi	Trasferimenti correnti	Interessi passivi	Altre spese per redditi da capitale	Rimborsi e poste correttive delle entrate	Altre spese correnti	Totale
		101	102	103	104	107	108	109	110	100
02	Servizio sanitario regionale - finanziamento aggiuntivo corrente per livelli di assistenza superiori ai LEA	0,00	0,00	0,00	0,00	0,00	0,00	0,00	0,00	0,00
03	Servizio sanitario regionale - finanziamento aggiuntivo corrente per la copertura dello squilibrio di bilancio corrente	0,00	0,00	0,00	0,00	0,00	0,00	0,00	0,00	0,00
06	Servizio sanitario regionale - restituzione maggiori gettiti SSN	0,00	0,00	0,00	0,00	0,00	0,00	0,00	0,00	0,00
07	Ulteriori spese in materia sanitaria	0,00	0,00	0,00	0,00	0,00	0,00	0,00	0,00	0,00
<b>TOTALE MISSIONE 13 - Tutela della salute</b>		<b>0,00</b>	<b>0,00</b>	<b>0,00</b>	<b>0,00</b>	<b>0,00</b>	<b>0,00</b>	<b>0,00</b>	<b>0,00</b>	<b>0,00</b>
<b>14</b>	<b>MISSIONE 14 - Sviluppo economico e competitività</b>									
01	Industria PMI e Artigianato	0,00	0,00	0,00	0,00	0,00	0,00	0,00	0,00	0,00
02	Commercio - reti distributive - tutela dei consumatori	0,00	0,00	0,00	0,00	0,00	0,00	0,00	0,00	0,00
03	Ricerca e innovazione	0,00	0,00	0,00	0,00	0,00	0,00	0,00	0,00	0,00
04	Reti e altri servizi di pubblica utilità	0,00	0,00	0,00	0,00	0,00	0,00	0,00	0,00	0,00
<b>TOTALE MISSIONE 14 - Sviluppo economico e competitività</b>		<b>0,00</b>	<b>0,00</b>	<b>0,00</b>	<b>0,00</b>	<b>0,00</b>	<b>0,00</b>	<b>0,00</b>	<b>0,00</b>	<b>0,00</b>
<b>15</b>	<b>MISSIONE 15 - Politiche per il lavoro e la formazione professionale</b>									
01	Servizi per lo sviluppo del mercato del lavoro	0,00	0,00	0,00	0,00	0,00	0,00	0,00	0,00	0,00
02	Formazione professionale	0,00	0,00	0,00	0,00	0,00	0,00	0,00	0,00	0,00
03	Sostegno all'occupazione	0,00	0,00	0,00	0,00	0,00	0,00	0,00	0,00	0,00
<b>TOTALE MISSIONE 15 - Politiche per il lavoro e la formazione professionale</b>		<b>0,00</b>	<b>0,00</b>	<b>0,00</b>	<b>0,00</b>	<b>0,00</b>	<b>0,00</b>	<b>0,00</b>	<b>0,00</b>	<b>0,00</b>
<b>16</b>	<b>MISSIONE 16 - Agricoltura, politiche agroalimentari e pesca</b>									
01	Sviluppo del settore agricolo e del sistema agroalimentare	0,00	0,00	0,00	0,00	0,00	0,00	0,00	0,00	0,00
02	Caccia e pesca	0,00	0,00	0,00	0,00	0,00	0,00	0,00	0,00	0,00
<b>TOTALE MISSIONE 16 - Agricoltura, politiche agroalimentari e pesca</b>		<b>0,00</b>	<b>0,00</b>	<b>0,00</b>	<b>0,00</b>	<b>0,00</b>	<b>0,00</b>	<b>0,00</b>	<b>0,00</b>	<b>0,00</b>
<b>17</b>	<b>MISSIONE 17 - Energia e diversificazione delle fonti energetiche</b>									
01	Fonti energetiche	0,00	0,00	0,00	0,00	0,00	0,00	0,00	0,00	0,00

**PROSPETTO DELLE SPESE DI BILANCIO PER MISSIONI, PROGRAMMI E MACROAGGREGATI**  
**SPESE CORRENTI - PAGAMENTI IN C/RESIDUI**  
**Esercizio finanziario 2020(\*)**

MISSIONI E PROGRAMMI \ MACROAGGREGATI		Redditi da lavoro dipendente	Imposte e tasse a carico dell'ente	Acquisto di beni e servizi	Trasferimenti correnti	Interessi passivi	Altre spese per redditi da capitale	Rimborsi e poste correttive delle entrate	Altre spese correnti	Totale
		101	102	103	104	107	108	109	110	100
	<b>TOTALE MISSIONE 17 - Energia e diversificazione delle fonti energetiche</b>	0,00	0,00	0,00	0,00	0,00	0,00	0,00	0,00	0,00
18	<b>MISSIONE 18 - Relazioni con le altre autonomie territoriali e locali</b>									
01	Relazioni finanziarie con le altre autonomie territoriali	0,00	0,00	0,00	0,00	0,00	0,00	0,00	0,00	0,00
	<b>TOTALE MISSIONE 18 - Relazioni con le altre autonomie territoriali e locali</b>	0,00	0,00	0,00	0,00	0,00	0,00	0,00	0,00	0,00
19	<b>MISSIONE 19 - Relazioni internazionali</b>									
01	Relazioni internazionali e Cooperazione allo sviluppo	0,00	0,00	0,00	0,00	0,00	0,00	0,00	0,00	0,00
	<b>TOTALE MISSIONE 19 - Relazioni internazionali</b>	0,00	0,00	0,00	0,00	0,00	0,00	0,00	0,00	0,00
20	<b>MISSIONE 20 - Fondi e accantonamenti</b>									
01	Fondo di riserva	0,00	0,00	0,00	0,00	0,00	0,00	0,00	0,00	0,00
02	Fondo crediti dubbia esigibilita'	0,00	0,00	0,00	0,00	0,00	0,00	0,00	0,00	0,00
03	Altri Fondi	0,00	0,00	0,00	0,00	0,00	0,00	0,00	0,00	0,00
	<b>TOTALE MISSIONE 20 - Fondi e accantonamenti</b>	0,00	0,00	0,00	0,00	0,00	0,00	0,00	0,00	0,00
50	<b>MISSIONE 50 - Debito pubblico</b>									
01	Quota interessi ammortamento mutui e prestiti obbligazionari	0,00	0,00	0,00	0,00	0,00	0,00	0,00	0,00	0,00
	<b>TOTALE MISSIONE 50 - Debito pubblico</b>	0,00	0,00	0,00	0,00	0,00	0,00	0,00	0,00	0,00
60	<b>MISSIONE 60 - Anticipazioni finanziarie</b>									
01	Restituzione anticipazioni di tesoreria	0,00	0,00	0,00	0,00	0,00	0,00	0,00	0,00	0,00
	<b>TOTALE MISSIONE 60 - Anticipazioni finanziarie</b>	0,00	0,00	0,00	0,00	0,00	0,00	0,00	0,00	0,00
	<b>TOTALE MACROAGGREGATI</b>	<b>3.142,28</b>	<b>1.010,65</b>	<b>174.253,51</b>	<b>46.872,54</b>	<b>0,00</b>	<b>0,00</b>	<b>0,00</b>	<b>1.035,01</b>	<b>226.313,99</b>

(\*) Gli enti adeguano il prospetto a seguito dell'aggiornamento del piano dei conti integrato



**PROSPETTO DELLE SPESE DI BILANCIO PER MISSIONI, PROGRAMMI E MACROAGGREGATI**  
**SPESE IN CONTO CAPITALE E SPESE PER INCREMENTO DI ATTIVITA' FINANZIARIE**  
**IMPEGNI**  
**Esercizio finanziario 2020**

MISSIONI E PROGRAMMI \ MACROAGGREGATI		Tributi in conto capitale a carico dell'ente	Investimenti fissi lordi e acquisto di terreni	Contributi agli investimenti	Altri trasferimenti in conto capitale	Altre spese in conto capitale	Totale SPESE in conto capitale	Acquisizioni di attivita' finanziarie	Concessione crediti di breve termine	Concessione crediti di medio-lungo termine	Altre spese incremento di attivita' finanziarie	Totale spese incremento di attivita' finanziarie
		201	202	203	204	205	200	301	302	303	304	300
<b>01</b>	<b>MISSIONE 01 - Servizi istituzionali, generali e di gestione</b>											
01	Organi istituzionali	0,00	0,00	0,00	0,00	0,00	0,00	0,00	0,00	0,00	0,00	0,00
02	Segreteria generale	0,00	0,00	0,00	0,00	0,00	0,00	0,00	0,00	0,00	0,00	0,00
03	Gestione economica, finanziaria, programmazione e provveditorato	0,00	0,00	0,00	0,00	0,00	0,00	0,00	0,00	0,00	0,00	0,00
04	Gestione delle entrate tributarie e servizi fiscali	0,00	0,00	0,00	0,00	0,00	0,00	0,00	0,00	0,00	0,00	0,00
05	Gestione dei beni demaniali e patrimoniali	0,00	0,00	0,00	0,00	0,00	0,00	0,00	0,00	0,00	0,00	0,00
06	Ufficio tecnico	0,00	5.758,14	0,00	0,00	0,00	5.758,14	0,00	0,00	0,00	0,00	0,00
07	Elezioni e consultazioni popolari - Anagrafe e stato civile	0,00	0,00	0,00	0,00	0,00	0,00	0,00	0,00	0,00	0,00	0,00
08	Statistica e sistemi informativi	0,00	0,00	0,00	0,00	0,00	0,00	0,00	0,00	0,00	0,00	0,00
09	Assistenza tecnico-amministrativa agli enti locali	0,00	0,00	0,00	0,00	0,00	0,00	0,00	0,00	0,00	0,00	0,00
10	Risorse umane	0,00	0,00	0,00	0,00	0,00	0,00	0,00	0,00	0,00	0,00	0,00
11	Altri servizi generali	0,00	12.998,00	0,00	0,00	0,00	12.998,00	0,00	0,00	0,00	0,00	0,00
	<b>TOTALE MISSIONE 01 - Servizi istituzionali, generali e di gestione</b>	<b>0,00</b>	<b>18.756,14</b>	<b>0,00</b>	<b>0,00</b>	<b>0,00</b>	<b>18.756,14</b>	<b>0,00</b>	<b>0,00</b>	<b>0,00</b>	<b>0,00</b>	<b>0,00</b>
<b>02</b>	<b>MISSIONE 02 - Giustizia</b>											
01	Uffici giudiziari	0,00	0,00	0,00	0,00	0,00	0,00	0,00	0,00	0,00	0,00	0,00
02	Casa circondariale e altri servizi	0,00	0,00	0,00	0,00	0,00	0,00	0,00	0,00	0,00	0,00	0,00
	<b>TOTALE MISSIONE 02 - Giustizia</b>	<b>0,00</b>	<b>0,00</b>	<b>0,00</b>	<b>0,00</b>	<b>0,00</b>	<b>0,00</b>	<b>0,00</b>	<b>0,00</b>	<b>0,00</b>	<b>0,00</b>	<b>0,00</b>
<b>03</b>	<b>MISSIONE 03 - Ordine pubblico e sicurezza</b>											
01	Polizia locale e amministrativa	0,00	0,00	0,00	0,00	0,00	0,00	0,00	0,00	0,00	0,00	0,00
02	Sistema integrato di sicurezza urbana	0,00	0,00	0,00	0,00	0,00	0,00	0,00	0,00	0,00	0,00	0,00
	<b>TOTALE MISSIONE 03 - Ordine pubblico e sicurezza</b>	<b>0,00</b>	<b>0,00</b>	<b>0,00</b>	<b>0,00</b>	<b>0,00</b>	<b>0,00</b>	<b>0,00</b>	<b>0,00</b>	<b>0,00</b>	<b>0,00</b>	<b>0,00</b>
<b>04</b>	<b>MISSIONE 04 - Istruzione e diritto allo studio</b>											
01	Istruzione prescolastica	0,00	0,00	0,00	0,00	0,00	0,00	0,00	0,00	0,00	0,00	0,00
02	Altri ordini di istruzione non universitaria	0,00	0,00	0,00	0,00	0,00	0,00	0,00	0,00	0,00	0,00	0,00
04	Istruzione universitaria	0,00	0,00	0,00	0,00	0,00	0,00	0,00	0,00	0,00	0,00	0,00
05	Istruzione tecnica superiore	0,00	0,00	0,00	0,00	0,00	0,00	0,00	0,00	0,00	0,00	0,00
06	Servizi ausiliari all'istruzione	0,00	2.955,86	0,00	0,00	0,00	2.955,86	0,00	0,00	0,00	0,00	0,00
07	Diritto allo studio	0,00	0,00	0,00	0,00	0,00	0,00	0,00	0,00	0,00	0,00	0,00

**PROSPETTO DELLE SPESE DI BILANCIO PER MISSIONI, PROGRAMMI E MACROAGGREGATI**  
**SPESE IN CONTO CAPITALE E SPESE PER INCREMENTO DI ATTIVITA' FINANZIARIE**  
**IMPEGNI**  
**Esercizio finanziario 2020**

MISSIONI E PROGRAMMI \ MACROAGGREGATI		Tributi in conto capitale a carico dell'ente	Investimenti fissi lordi e acquisto di terreni	Contributi agli investimenti	Altri trasferimenti in conto capitale	Altre spese in conto capitale	Totale SPESE in conto capitale	Acquisizioni di attivita' finanziarie	Concessione crediti di breve termine	Concessione crediti di medio-lungo termine	Altre spese incremento di attivita' finanziarie	Totale spese incremento di attivita' finanziarie
		201	202	203	204	205	200	301	302	303	304	300
	<b>TOTALE MISSIONE 04 - Istruzione e diritto allo studio</b>	0,00	2.955,86	0,00	0,00	0,00	2.955,86	0,00	0,00	0,00	0,00	0,00
<b>05</b>	<b>MISSIONE 05 - Tutela e valorizzazione dei beni e delle attività culturali</b>											
01	Valorizzazione dei beni di interesse storico	0,00	0,00	0,00	0,00	0,00	0,00	0,00	0,00	0,00	0,00	0,00
02	Attività culturali e interventi diversi nel settore culturale	0,00	0,00	0,00	0,00	0,00	0,00	0,00	0,00	0,00	0,00	0,00
	<b>TOTALE MISSIONE 05 - Tutela e valorizzazione dei beni e delle attività culturali</b>	0,00	0,00	0,00	0,00	0,00	0,00	0,00	0,00	0,00	0,00	0,00
<b>06</b>	<b>MISSIONE 06 - Politiche giovanili, sport e tempo libero</b>											
01	Sport e tempo libero	0,00	73.538,42	0,00	0,00	0,00	73.538,42	0,00	0,00	0,00	0,00	0,00
02	Giovani	0,00	0,00	0,00	0,00	0,00	0,00	0,00	0,00	0,00	0,00	0,00
	<b>TOTALE MISSIONE 06 - Politiche giovanili, sport e tempo libero</b>	0,00	73.538,42	0,00	0,00	0,00	73.538,42	0,00	0,00	0,00	0,00	0,00
<b>07</b>	<b>MISSIONE 07 - Turismo</b>											
01	Sviluppo e valorizzazione del turismo	0,00	0,00	0,00	0,00	0,00	0,00	0,00	0,00	0,00	0,00	0,00
	<b>TOTALE MISSIONE 07 - Turismo</b>	0,00	0,00	0,00	0,00	0,00	0,00	0,00	0,00	0,00	0,00	0,00
<b>08</b>	<b>MISSIONE 08 - Assetto del territorio ed edilizia abitativa</b>											
01	Urbanistica e assetto del territorio	0,00	53.945,28	1.172,83	0,00	28.800,00	83.918,11	0,00	0,00	0,00	0,00	0,00
02	Edilizia residenziale pubblica e locale e piani di edilizia economico-popolare	0,00	0,00	0,00	0,00	0,00	0,00	0,00	0,00	0,00	0,00	0,00
	<b>TOTALE MISSIONE 08 - Assetto del territorio ed edilizia abitativa</b>	0,00	53.945,28	1.172,83	0,00	28.800,00	83.918,11	0,00	0,00	0,00	0,00	0,00
<b>09</b>	<b>MISSIONE 09 - Sviluppo sostenibile e tutela del territorio e dell'ambiente</b>											
01	Difesa del suolo	0,00	0,00	0,00	0,00	0,00	0,00	0,00	0,00	0,00	0,00	0,00
02	Tutela, valorizzazione e recupero ambientale	0,00	0,00	12.796,94	0,00	0,00	12.796,94	0,00	0,00	0,00	0,00	0,00

**PROSPETTO DELLE SPESE DI BILANCIO PER MISSIONI, PROGRAMMI E MACROAGGREGATI**  
**SPESE IN CONTO CAPITALE E SPESE PER INCREMENTO DI ATTIVITA' FINANZIARIE**  
**IMPEGNI**  
**Esercizio finanziario 2020**

MISSIONI E PROGRAMMI \ MACROAGGREGATI		Tributi in conto capitale a carico dell'ente	Investimenti fissi lordi e acquisto di terreni	Contributi agli investimenti	Altri trasferimenti in conto capitale	Altre spese in conto capitale	Totale SPESE in conto capitale	Acquisizioni di attivita' finanziarie	Concessione crediti di breve termine	Concessione crediti di medio-lungo termine	Altre spese incremento di attivita' finanziarie	Totale spese incremento di attivita' finanziarie
		201	202	203	204	205	200	301	302	303	304	300
03	Rifiuti	0,00	0,00	0,00	0,00	0,00	0,00	0,00	0,00	0,00	0,00	0,00
04	Servizio idrico integrato	0,00	0,00	0,00	0,00	0,00	0,00	0,00	0,00	0,00	0,00	0,00
05	Aree protette, parchi naturali, protezione naturalistica e forestazione	0,00	6.462,48	0,00	0,00	0,00	6.462,48	0,00	0,00	0,00	0,00	0,00
06	Tutela e valorizzazione delle risorse idriche	0,00	0,00	0,00	0,00	0,00	0,00	0,00	0,00	0,00	0,00	0,00
07	Sviluppo sostenibile territorio montano piccoli Comuni	0,00	0,00	0,00	0,00	0,00	0,00	0,00	0,00	0,00	0,00	0,00
08	Qualità dell'aria e riduzione dell'inquinamento	0,00	0,00	0,00	0,00	0,00	0,00	0,00	0,00	0,00	0,00	0,00
<b>TOTALE MISSIONE 09 - Sviluppo sostenibile e tutela del territorio e dell'ambiente</b>		<b>0,00</b>	<b>6.462,48</b>	<b>12.796,94</b>	<b>0,00</b>	<b>0,00</b>	<b>19.259,42</b>	<b>0,00</b>	<b>0,00</b>	<b>0,00</b>	<b>0,00</b>	<b>0,00</b>
<b>10</b>	<b>MISSIONE 10 - Trasporti e diritto alla mobilità</b>											
01	Trasporto ferroviario	0,00	0,00	0,00	0,00	0,00	0,00	0,00	0,00	0,00	0,00	0,00
02	Trasporto pubblico locale	0,00	0,00	0,00	0,00	0,00	0,00	0,00	0,00	0,00	0,00	0,00
03	Trasporto per vie d'acqua	0,00	0,00	0,00	0,00	0,00	0,00	0,00	0,00	0,00	0,00	0,00
04	Altre modalità di trasporto	0,00	0,00	0,00	0,00	0,00	0,00	0,00	0,00	0,00	0,00	0,00
05	Viabilità e infrastrutture stradali	0,00	80.059,32	0,00	0,00	0,00	80.059,32	0,00	0,00	0,00	0,00	0,00
<b>TOTALE MISSIONE 10 - Trasporti e diritto alla mobilità</b>		<b>0,00</b>	<b>80.059,32</b>	<b>0,00</b>	<b>0,00</b>	<b>0,00</b>	<b>80.059,32</b>	<b>0,00</b>	<b>0,00</b>	<b>0,00</b>	<b>0,00</b>	<b>0,00</b>
<b>11</b>	<b>MISSIONE 11 - Soccorso civile</b>											
01	Sistema di protezione civile	0,00	0,00	0,00	0,00	0,00	0,00	0,00	0,00	0,00	0,00	0,00
02	Interventi a seguito di calamità naturali	0,00	0,00	0,00	0,00	0,00	0,00	0,00	0,00	0,00	0,00	0,00
<b>TOTALE MISSIONE 11 - Soccorso civile</b>		<b>0,00</b>	<b>0,00</b>	<b>0,00</b>	<b>0,00</b>	<b>0,00</b>	<b>0,00</b>	<b>0,00</b>	<b>0,00</b>	<b>0,00</b>	<b>0,00</b>	<b>0,00</b>
<b>12</b>	<b>MISSIONE 12 - Diritti sociali, politiche sociali e famiglia</b>											
01	Interventi per l'infanzia e i minori e per asili nido	0,00	0,00	0,00	0,00	0,00	0,00	0,00	0,00	0,00	0,00	0,00
02	Interventi per la disabilità	0,00	0,00	0,00	0,00	0,00	0,00	0,00	0,00	0,00	0,00	0,00
03	Interventi per gli anziani	0,00	0,00	0,00	0,00	0,00	0,00	0,00	0,00	0,00	0,00	0,00
04	Interventi per soggetti a rischio di esclusione sociale	0,00	0,00	0,00	0,00	0,00	0,00	0,00	0,00	0,00	0,00	0,00
05	Interventi per le famiglie	0,00	0,00	0,00	0,00	0,00	0,00	0,00	0,00	0,00	0,00	0,00
06	Interventi per il diritto alla casa	0,00	0,00	0,00	0,00	0,00	0,00	0,00	0,00	0,00	0,00	0,00
07	Programmazione e governo della rete dei servizi socio-sanitari e sociali	0,00	8.768,00	0,00	0,00	0,00	8.768,00	0,00	0,00	0,00	0,00	0,00
08	Cooperazione e associazionismo	0,00	0,00	0,00	0,00	0,00	0,00	0,00	0,00	0,00	0,00	0,00
09	Servizio necroscopico e cimiteriale	0,00	0,00	0,00	0,00	0,00	0,00	0,00	0,00	0,00	0,00	0,00

**PROSPETTO DELLE SPESE DI BILANCIO PER MISSIONI, PROGRAMMI E MACROAGGREGATI**  
**SPESE IN CONTO CAPITALE E SPESE PER INCREMENTO DI ATTIVITA' FINANZIARIE**  
**IMPEGNI**  
**Esercizio finanziario 2020**

MISSIONI E PROGRAMMI \ MACROAGGREGATI		Tributi in conto capitale a carico dell'ente	Investimenti fissi lordi e acquisto di terreni	Contributi agli investimenti	Altri trasferimenti in conto capitale	Altre spese in conto capitale	Totale SPESE in conto capitale	Acquisizioni di attivita' finanziarie	Concessione crediti di breve termine	Concessione crediti di medio-lungo termine	Altre spese incremento di attivita' finanziarie	Totale spese incremento di attivita' finanziarie
		201	202	203	204	205	200	301	302	303	304	300
	<b>TOTALE MISSIONE 12 - Diritti sociali, politiche sociali e famiglia</b>	0,00	8.768,00	0,00	0,00	0,00	8.768,00	0,00	0,00	0,00	0,00	0,00
13	<b>MISSIONE 13 - Tutela della salute</b>											
04	Servizio sanitario regionale - ripiano di disavanzi sanitari relativi ad esercizi pregressi	0,00	0,00	0,00	0,00	0,00	0,00	0,00	0,00	0,00	0,00	0,00
05	Servizio sanitario regionale - investimenti sanitari	0,00	0,00	0,00	0,00	0,00	0,00	0,00	0,00	0,00	0,00	0,00
07	Ulteriori spese in materia sanitaria	0,00	0,00	0,00	0,00	0,00	0,00	0,00	0,00	0,00	0,00	0,00
	<b>TOTALE MISSIONE 13 - Tutela della salute</b>	0,00	0,00	0,00	0,00	0,00	0,00	0,00	0,00	0,00	0,00	0,00
14	<b>MISSIONE 14 - Sviluppo economico e competitività</b>											
01	Industria PMI e Artigianato	0,00	0,00	0,00	0,00	0,00	0,00	0,00	0,00	0,00	0,00	0,00
02	Commercio - reti distributive - tutela dei consumatori	0,00	0,00	0,00	0,00	0,00	0,00	0,00	0,00	0,00	0,00	0,00
03	Ricerca e innovazione	0,00	0,00	0,00	0,00	0,00	0,00	0,00	0,00	0,00	0,00	0,00
04	Reti e altri servizi di pubblica utilità	0,00	0,00	0,00	0,00	0,00	0,00	0,00	0,00	0,00	0,00	0,00
	<b>TOTALE MISSIONE 14 - Sviluppo economico e competitività</b>	0,00	0,00	0,00	0,00	0,00	0,00	0,00	0,00	0,00	0,00	0,00
15	<b>MISSIONE 15 - Politiche per il lavoro e la formazione professionale</b>											
01	Servizi per lo sviluppo del mercato del lavoro	0,00	0,00	0,00	0,00	0,00	0,00	0,00	0,00	0,00	0,00	0,00
02	Formazione professionale	0,00	0,00	0,00	0,00	0,00	0,00	0,00	0,00	0,00	0,00	0,00
03	Sostegno all'occupazione	0,00	0,00	0,00	0,00	0,00	0,00	0,00	0,00	0,00	0,00	0,00
	<b>TOTALE MISSIONE 15 - Politiche per il lavoro e la formazione professionale</b>	0,00	0,00	0,00	0,00	0,00	0,00	0,00	0,00	0,00	0,00	0,00
16	<b>MISSIONE 16 - Agricoltura, politiche agroalimentari e pesca</b>											
01	Sviluppo del settore agricolo e del sistema agroalimentare	0,00	0,00	0,00	0,00	0,00	0,00	0,00	0,00	0,00	0,00	0,00
02	Caccia e pesca	0,00	0,00	0,00	0,00	0,00	0,00	0,00	0,00	0,00	0,00	0,00
	<b>TOTALE MISSIONE 16 - Agricoltura, politiche agroalimentari e pesca</b>	0,00	0,00	0,00	0,00	0,00	0,00	0,00	0,00	0,00	0,00	0,00
17	<b>MISSIONE 17 - Energia e diversificazione delle fonti</b>											

**PROSPETTO DELLE SPESE DI BILANCIO PER MISSIONI, PROGRAMMI E MACROAGGREGATI**  
**SPESE IN CONTO CAPITALE E SPESE PER INCREMENTO DI ATTIVITA' FINANZIARIE**  
**IMPEGNI**  
**Esercizio finanziario 2020**

MISSIONI E PROGRAMMI \ MACROAGGREGATI		Tributi in conto capitale a carico dell'ente	Investimenti fissi lordi e acquisto di terreni	Contributi agli investimenti	Altri trasferimenti in conto capitale	Altre spese in conto capitale	Totale SPESE in conto capitale	Acquisizioni di attivita' finanziarie	Concessione crediti di breve termine	Concessione crediti di medio-lungo termine	Altre spese incremento di attivita' finanziarie	Totale spese incremento di attivita' finanziarie
		201	202	203	204	205	200	301	302	303	304	300
01	<i>energetiche</i>											
	Fonti energetiche	0,00	0,00	0,00	0,00	0,00	0,00	0,00	0,00	0,00	0,00	0,00
	<b>TOTALE MISSIONE 17 - Energia e diversificazione delle fonti energetiche</b>	<b>0,00</b>	<b>0,00</b>	<b>0,00</b>	<b>0,00</b>	<b>0,00</b>	<b>0,00</b>	<b>0,00</b>	<b>0,00</b>	<b>0,00</b>	<b>0,00</b>	<b>0,00</b>
18	<i>MISSIONE 18 - Relazioni con le altre autonomie territoriali e locali</i>											
01	Relazioni finanziarie con le altre autonomie territoriali	0,00	0,00	0,00	0,00	0,00	0,00	0,00	0,00	0,00	0,00	0,00
	<b>TOTALE MISSIONE 18 - Relazioni con le altre autonomie territoriali e locali</b>	<b>0,00</b>	<b>0,00</b>	<b>0,00</b>	<b>0,00</b>	<b>0,00</b>	<b>0,00</b>	<b>0,00</b>	<b>0,00</b>	<b>0,00</b>	<b>0,00</b>	<b>0,00</b>
19	<i>MISSIONE 19 - Relazioni internazionali</i>											
01	Relazioni internazionali e Cooperazione allo sviluppo	0,00	0,00	0,00	0,00	0,00	0,00	0,00	0,00	0,00	0,00	0,00
	<b>TOTALE MISSIONE 19 - Relazioni internazionali</b>	<b>0,00</b>	<b>0,00</b>	<b>0,00</b>	<b>0,00</b>	<b>0,00</b>	<b>0,00</b>	<b>0,00</b>	<b>0,00</b>	<b>0,00</b>	<b>0,00</b>	<b>0,00</b>
20	<i>MISSIONE 20 - Fondi e accantonamenti</i>											
02	Fondo crediti dubbia esigibilita'	0,00	0,00	0,00	0,00	0,00	0,00	0,00	0,00	0,00	0,00	0,00
03	Altri Fondi	0,00	0,00	0,00	0,00	0,00	0,00	0,00	0,00	0,00	0,00	0,00
	<b>TOTALE MISSIONE 20 - Fondi e accantonamenti</b>	<b>0,00</b>	<b>0,00</b>	<b>0,00</b>	<b>0,00</b>	<b>0,00</b>	<b>0,00</b>	<b>0,00</b>	<b>0,00</b>	<b>0,00</b>	<b>0,00</b>	<b>0,00</b>
	<b>TOTALE MACROAGGREGATI</b>	<b>0,00</b>	<b>244.485,50</b>	<b>13.969,77</b>	<b>0,00</b>	<b>28.800,00</b>	<b>287.255,27</b>	<b>0,00</b>	<b>0,00</b>	<b>0,00</b>	<b>0,00</b>	<b>0,00</b>

**PROSPETTO DELLE SPESE DI BILANCIO PER MISSIONI, PROGRAMMI E MACROAGGREGATI**  
**SPESE IN CONTO CAPITALE E SPESE PER INCREMENTO DI ATTIVITA' FINANZIARIE**  
**PAGAMENTI IN C/COMPETENZA**  
**Esercizio finanziario 2020**

MISSIONI E PROGRAMMI \ MACROAGGREGATI		Tributi in conto capitale a carico dell'ente	Investimenti fissi lordi e acquisto di terreni	Contributi agli investimenti	Altri trasferimenti in conto capitale	Altre spese in conto capitale	Totale SPESE in conto capitale	Acquisizioni di attivita' finanziarie	Concessione crediti di breve termine	Concessione crediti di medio-lungo termine	Altre spese incremento di attivita' finanziarie	Totale spese incremento di attivita' finanziarie
		201	202	203	204	205	200	301	302	303	304	300
<b>01</b>	<b>MISSIONE 01 - Servizi istituzionali, generali e di gestione</b>											
01	Organi istituzionali	0,00	0,00	0,00	0,00	0,00	0,00	0,00	0,00	0,00	0,00	0,00
02	Segreteria generale	0,00	0,00	0,00	0,00	0,00	0,00	0,00	0,00	0,00	0,00	0,00
03	Gestione economica, finanziaria, programmazione e provveditorato	0,00	0,00	0,00	0,00	0,00	0,00	0,00	0,00	0,00	0,00	0,00
04	Gestione delle entrate tributarie e servizi fiscali	0,00	0,00	0,00	0,00	0,00	0,00	0,00	0,00	0,00	0,00	0,00
05	Gestione dei beni demaniali e patrimoniali	0,00	0,00	0,00	0,00	0,00	0,00	0,00	0,00	0,00	0,00	0,00
06	Ufficio tecnico	0,00	5.758,14	0,00	0,00	0,00	5.758,14	0,00	0,00	0,00	0,00	0,00
07	Elezioni e consultazioni popolari - Anagrafe e stato civile	0,00	0,00	0,00	0,00	0,00	0,00	0,00	0,00	0,00	0,00	0,00
08	Statistica e sistemi informativi	0,00	0,00	0,00	0,00	0,00	0,00	0,00	0,00	0,00	0,00	0,00
09	Assistenza tecnico-amministrativa agli enti locali	0,00	0,00	0,00	0,00	0,00	0,00	0,00	0,00	0,00	0,00	0,00
10	Risorse umane	0,00	0,00	0,00	0,00	0,00	0,00	0,00	0,00	0,00	0,00	0,00
11	Altri servizi generali	0,00	12.998,00	0,00	0,00	0,00	12.998,00	0,00	0,00	0,00	0,00	0,00
	<b>TOTALE MISSIONE 01 - Servizi istituzionali, generali e di gestione</b>	<b>0,00</b>	<b>18.756,14</b>	<b>0,00</b>	<b>0,00</b>	<b>0,00</b>	<b>18.756,14</b>	<b>0,00</b>	<b>0,00</b>	<b>0,00</b>	<b>0,00</b>	<b>0,00</b>
<b>02</b>	<b>MISSIONE 02 - Giustizia</b>											
01	Uffici giudiziari	0,00	0,00	0,00	0,00	0,00	0,00	0,00	0,00	0,00	0,00	0,00
02	Casa circondariale e altri servizi	0,00	0,00	0,00	0,00	0,00	0,00	0,00	0,00	0,00	0,00	0,00
	<b>TOTALE MISSIONE 02 - Giustizia</b>	<b>0,00</b>	<b>0,00</b>	<b>0,00</b>	<b>0,00</b>	<b>0,00</b>	<b>0,00</b>	<b>0,00</b>	<b>0,00</b>	<b>0,00</b>	<b>0,00</b>	<b>0,00</b>
<b>03</b>	<b>MISSIONE 03 - Ordine pubblico e sicurezza</b>											
01	Polizia locale e amministrativa	0,00	0,00	0,00	0,00	0,00	0,00	0,00	0,00	0,00	0,00	0,00
02	Sistema integrato di sicurezza urbana	0,00	0,00	0,00	0,00	0,00	0,00	0,00	0,00	0,00	0,00	0,00
	<b>TOTALE MISSIONE 03 - Ordine pubblico e sicurezza</b>	<b>0,00</b>	<b>0,00</b>	<b>0,00</b>	<b>0,00</b>	<b>0,00</b>	<b>0,00</b>	<b>0,00</b>	<b>0,00</b>	<b>0,00</b>	<b>0,00</b>	<b>0,00</b>
<b>04</b>	<b>MISSIONE 04 - Istruzione e diritto allo studio</b>											
01	Istruzione prescolastica	0,00	0,00	0,00	0,00	0,00	0,00	0,00	0,00	0,00	0,00	0,00
02	Altri ordini di istruzione non universitaria	0,00	0,00	0,00	0,00	0,00	0,00	0,00	0,00	0,00	0,00	0,00
04	Istruzione universitaria	0,00	0,00	0,00	0,00	0,00	0,00	0,00	0,00	0,00	0,00	0,00
05	Istruzione tecnica superiore	0,00	0,00	0,00	0,00	0,00	0,00	0,00	0,00	0,00	0,00	0,00
06	Servizi ausiliari all'istruzione	0,00	2.950,28	0,00	0,00	0,00	2.950,28	0,00	0,00	0,00	0,00	0,00
07	Diritto allo studio	0,00	0,00	0,00	0,00	0,00	0,00	0,00	0,00	0,00	0,00	0,00

**PROSPETTO DELLE SPESE DI BILANCIO PER MISSIONI, PROGRAMMI E MACROAGGREGATI**  
**SPESE IN CONTO CAPITALE E SPESE PER INCREMENTO DI ATTIVITA' FINANZIARIE**  
**PAGAMENTI IN C/COMPETENZA**  
**Esercizio finanziario 2020**

MISSIONI E PROGRAMMI \ MACROAGGREGATI		Tributi in conto capitale a carico dell'ente	Investimenti fissi lordi e acquisto di terreni	Contributi agli investimenti	Altri trasferimenti in conto capitale	Altre spese in conto capitale	Totale SPESE in conto capitale	Acquisizioni di attivita' finanziarie	Concessione crediti di breve termine	Concessione crediti di medio-lungo termine	Altre spese incremento di attivita' finanziarie	Totale spese incremento di attivita' finanziarie
		201	202	203	204	205	200	301	302	303	304	300
	<b>TOTALE MISSIONE 04 - Istruzione e diritto allo studio</b>	0,00	2.950,28	0,00	0,00	0,00	2.950,28	0,00	0,00	0,00	0,00	0,00
<b>05</b>	<b>MISSIONE 05 - Tutela e valorizzazione dei beni e delle attività culturali</b>											
01	Valorizzazione dei beni di interesse storico	0,00	0,00	0,00	0,00	0,00	0,00	0,00	0,00	0,00	0,00	0,00
02	Attività culturali e interventi diversi nel settore culturale	0,00	0,00	0,00	0,00	0,00	0,00	0,00	0,00	0,00	0,00	0,00
	<b>TOTALE MISSIONE 05 - Tutela e valorizzazione dei beni e delle attività culturali</b>	0,00	0,00	0,00	0,00	0,00	0,00	0,00	0,00	0,00	0,00	0,00
<b>06</b>	<b>MISSIONE 06 - Politiche giovanili, sport e tempo libero</b>											
01	Sport e tempo libero	0,00	73.538,42	0,00	0,00	0,00	73.538,42	0,00	0,00	0,00	0,00	0,00
02	Giovani	0,00	0,00	0,00	0,00	0,00	0,00	0,00	0,00	0,00	0,00	0,00
	<b>TOTALE MISSIONE 06 - Politiche giovanili, sport e tempo libero</b>	0,00	73.538,42	0,00	0,00	0,00	73.538,42	0,00	0,00	0,00	0,00	0,00
<b>07</b>	<b>MISSIONE 07 - Turismo</b>											
01	Sviluppo e valorizzazione del turismo	0,00	0,00	0,00	0,00	0,00	0,00	0,00	0,00	0,00	0,00	0,00
	<b>TOTALE MISSIONE 07 - Turismo</b>	0,00	0,00	0,00	0,00	0,00	0,00	0,00	0,00	0,00	0,00	0,00
<b>08</b>	<b>MISSIONE 08 - Assetto del territorio ed edilizia abitativa</b>											
01	Urbanistica e assetto del territorio	0,00	52.377,28	1.172,83	0,00	28.800,00	82.350,11	0,00	0,00	0,00	0,00	0,00
02	Edilizia residenziale pubblica e locale e piani di edilizia economico-popolare	0,00	0,00	0,00	0,00	0,00	0,00	0,00	0,00	0,00	0,00	0,00
	<b>TOTALE MISSIONE 08 - Assetto del territorio ed edilizia abitativa</b>	0,00	52.377,28	1.172,83	0,00	28.800,00	82.350,11	0,00	0,00	0,00	0,00	0,00
<b>09</b>	<b>MISSIONE 09 - Sviluppo sostenibile e tutela del territorio e dell'ambiente</b>											
01	Difesa del suolo	0,00	0,00	0,00	0,00	0,00	0,00	0,00	0,00	0,00	0,00	0,00
02	Tutela, valorizzazione e recupero ambientale	0,00	0,00	12.796,94	0,00	0,00	12.796,94	0,00	0,00	0,00	0,00	0,00

**PROSPETTO DELLE SPESE DI BILANCIO PER MISSIONI, PROGRAMMI E MACROAGGREGATI**  
**SPESE IN CONTO CAPITALE E SPESE PER INCREMENTO DI ATTIVITA' FINANZIARIE**  
**PAGAMENTI IN C/COMPETENZA**  
**Esercizio finanziario 2020**

MISSIONI E PROGRAMMI \ MACROAGGREGATI		Tributi in conto capitale a carico dell'ente	Investimenti fissi lordi e acquisto di terreni	Contributi agli investimenti	Altri trasferimenti in conto capitale	Altre spese in conto capitale	Totale SPESE in conto capitale	Acquisizioni di attivita' finanziarie	Concessione crediti di breve termine	Concessione crediti di medio-lungo termine	Altre spese incremento di attivita' finanziarie	Totale spese incremento di attivita' finanziarie
		201	202	203	204	205	200	301	302	303	304	300
03	Rifiuti	0,00	0,00	0,00	0,00	0,00	0,00	0,00	0,00	0,00	0,00	0,00
04	Servizio idrico integrato	0,00	0,00	0,00	0,00	0,00	0,00	0,00	0,00	0,00	0,00	0,00
05	Aree protette, parchi naturali, protezione naturalistica e forestazione	0,00	6.019,73	0,00	0,00	0,00	6.019,73	0,00	0,00	0,00	0,00	0,00
06	Tutela e valorizzazione delle risorse idriche	0,00	0,00	0,00	0,00	0,00	0,00	0,00	0,00	0,00	0,00	0,00
07	Sviluppo sostenibile territorio montano piccoli Comuni	0,00	0,00	0,00	0,00	0,00	0,00	0,00	0,00	0,00	0,00	0,00
08	Qualità dell'aria e riduzione dell'inquinamento	0,00	0,00	0,00	0,00	0,00	0,00	0,00	0,00	0,00	0,00	0,00
<b>TOTALE MISSIONE 09 - Sviluppo sostenibile e tutela del territorio e dell'ambiente</b>		<b>0,00</b>	<b>6.019,73</b>	<b>12.796,94</b>	<b>0,00</b>	<b>0,00</b>	<b>18.816,67</b>	<b>0,00</b>	<b>0,00</b>	<b>0,00</b>	<b>0,00</b>	<b>0,00</b>
<b>10</b>	<b>MISSIONE 10 - Trasporti e diritto alla mobilità</b>											
01	Trasporto ferroviario	0,00	0,00	0,00	0,00	0,00	0,00	0,00	0,00	0,00	0,00	0,00
02	Trasporto pubblico locale	0,00	0,00	0,00	0,00	0,00	0,00	0,00	0,00	0,00	0,00	0,00
03	Trasporto per vie d'acqua	0,00	0,00	0,00	0,00	0,00	0,00	0,00	0,00	0,00	0,00	0,00
04	Altre modalità di trasporto	0,00	0,00	0,00	0,00	0,00	0,00	0,00	0,00	0,00	0,00	0,00
05	Viabilità e infrastrutture stradali	0,00	76.574,41	0,00	0,00	0,00	76.574,41	0,00	0,00	0,00	0,00	0,00
<b>TOTALE MISSIONE 10 - Trasporti e diritto alla mobilità</b>		<b>0,00</b>	<b>76.574,41</b>	<b>0,00</b>	<b>0,00</b>	<b>0,00</b>	<b>76.574,41</b>	<b>0,00</b>	<b>0,00</b>	<b>0,00</b>	<b>0,00</b>	<b>0,00</b>
<b>11</b>	<b>MISSIONE 11 - Soccorso civile</b>											
01	Sistema di protezione civile	0,00	0,00	0,00	0,00	0,00	0,00	0,00	0,00	0,00	0,00	0,00
02	Interventi a seguito di calamità naturali	0,00	0,00	0,00	0,00	0,00	0,00	0,00	0,00	0,00	0,00	0,00
<b>TOTALE MISSIONE 11 - Soccorso civile</b>		<b>0,00</b>	<b>0,00</b>	<b>0,00</b>	<b>0,00</b>	<b>0,00</b>	<b>0,00</b>	<b>0,00</b>	<b>0,00</b>	<b>0,00</b>	<b>0,00</b>	<b>0,00</b>
<b>12</b>	<b>MISSIONE 12 - Diritti sociali, politiche sociali e famiglia</b>											
01	Interventi per l'infanzia e i minori e per asili nido	0,00	0,00	0,00	0,00	0,00	0,00	0,00	0,00	0,00	0,00	0,00
02	Interventi per la disabilità	0,00	0,00	0,00	0,00	0,00	0,00	0,00	0,00	0,00	0,00	0,00
03	Interventi per gli anziani	0,00	0,00	0,00	0,00	0,00	0,00	0,00	0,00	0,00	0,00	0,00
04	Interventi per soggetti a rischio di esclusione sociale	0,00	0,00	0,00	0,00	0,00	0,00	0,00	0,00	0,00	0,00	0,00
05	Interventi per le famiglie	0,00	0,00	0,00	0,00	0,00	0,00	0,00	0,00	0,00	0,00	0,00
06	Interventi per il diritto alla casa	0,00	0,00	0,00	0,00	0,00	0,00	0,00	0,00	0,00	0,00	0,00
07	Programmazione e governo della rete dei servizi sociosanitari e sociali	0,00	8.768,00	0,00	0,00	0,00	8.768,00	0,00	0,00	0,00	0,00	0,00
08	Cooperazione e associazionismo	0,00	0,00	0,00	0,00	0,00	0,00	0,00	0,00	0,00	0,00	0,00
09	Servizio necroscopico e cimiteriale	0,00	0,00	0,00	0,00	0,00	0,00	0,00	0,00	0,00	0,00	0,00



**PROSPETTO DELLE SPESE DI BILANCIO PER MISSIONI, PROGRAMMI E MACROAGGREGATI**  
**SPESE IN CONTO CAPITALE E SPESE PER INCREMENTO DI ATTIVITA' FINANZIARIE**  
**PAGAMENTI IN C/COMPETENZA**  
**Esercizio finanziario 2020**

MISSIONI E PROGRAMMI \ MACROAGGREGATI		Tributi in conto capitale a carico dell'ente	Investimenti fissi lordi e acquisto di terreni	Contributi agli investimenti	Altri trasferimenti in conto capitale	Altre spese in conto capitale	Totale SPESE in conto capitale	Acquisizioni di attivita' finanziarie	Concessione crediti di breve termine	Concessione crediti di medio-lungo termine	Altre spese incremento di attivita' finanziarie	Totale spese incremento di attivita' finanziarie
		201	202	203	204	205	200	301	302	303	304	300
	<b>TOTALE MISSIONE 12 - Diritti sociali, politiche sociali e famiglia</b>	<b>0,00</b>	<b>8.768,00</b>	<b>0,00</b>	<b>0,00</b>	<b>0,00</b>	<b>8.768,00</b>	<b>0,00</b>	<b>0,00</b>	<b>0,00</b>	<b>0,00</b>	<b>0,00</b>
<b>13</b>	<b>MISSIONE 13 - Tutela della salute</b>											
04	Servizio sanitario regionale - ripiano di disavanzi sanitari relativi ad esercizi pregressi	0,00	0,00	0,00	0,00	0,00	0,00	0,00	0,00	0,00	0,00	0,00
05	Servizio sanitario regionale - investimenti sanitari	0,00	0,00	0,00	0,00	0,00	0,00	0,00	0,00	0,00	0,00	0,00
07	Ulteriori spese in materia sanitaria	0,00	0,00	0,00	0,00	0,00	0,00	0,00	0,00	0,00	0,00	0,00
	<b>TOTALE MISSIONE 13 - Tutela della salute</b>	<b>0,00</b>	<b>0,00</b>	<b>0,00</b>	<b>0,00</b>	<b>0,00</b>	<b>0,00</b>	<b>0,00</b>	<b>0,00</b>	<b>0,00</b>	<b>0,00</b>	<b>0,00</b>
<b>14</b>	<b>MISSIONE 14 - Sviluppo economico e competitività</b>											
01	Industria PMI e Artigianato	0,00	0,00	0,00	0,00	0,00	0,00	0,00	0,00	0,00	0,00	0,00
02	Commercio - reti distributive - tutela dei consumatori	0,00	0,00	0,00	0,00	0,00	0,00	0,00	0,00	0,00	0,00	0,00
03	Ricerca e innovazione	0,00	0,00	0,00	0,00	0,00	0,00	0,00	0,00	0,00	0,00	0,00
04	Reti e altri servizi di pubblica utilità	0,00	0,00	0,00	0,00	0,00	0,00	0,00	0,00	0,00	0,00	0,00
	<b>TOTALE MISSIONE 14 - Sviluppo economico e competitività</b>	<b>0,00</b>	<b>0,00</b>	<b>0,00</b>	<b>0,00</b>	<b>0,00</b>	<b>0,00</b>	<b>0,00</b>	<b>0,00</b>	<b>0,00</b>	<b>0,00</b>	<b>0,00</b>
<b>15</b>	<b>MISSIONE 15 - Politiche per il lavoro e la formazione professionale</b>											
01	Servizi per lo sviluppo del mercato del lavoro	0,00	0,00	0,00	0,00	0,00	0,00	0,00	0,00	0,00	0,00	0,00
02	Formazione professionale	0,00	0,00	0,00	0,00	0,00	0,00	0,00	0,00	0,00	0,00	0,00
03	Sostegno all'occupazione	0,00	0,00	0,00	0,00	0,00	0,00	0,00	0,00	0,00	0,00	0,00
	<b>TOTALE MISSIONE 15 - Politiche per il lavoro e la formazione professionale</b>	<b>0,00</b>	<b>0,00</b>	<b>0,00</b>	<b>0,00</b>	<b>0,00</b>	<b>0,00</b>	<b>0,00</b>	<b>0,00</b>	<b>0,00</b>	<b>0,00</b>	<b>0,00</b>
<b>16</b>	<b>MISSIONE 16 - Agricoltura, politiche agroalimentari e pesca</b>											
01	Sviluppo del settore agricolo e del sistema agroalimentare	0,00	0,00	0,00	0,00	0,00	0,00	0,00	0,00	0,00	0,00	0,00
02	Caccia e pesca	0,00	0,00	0,00	0,00	0,00	0,00	0,00	0,00	0,00	0,00	0,00
	<b>TOTALE MISSIONE 16 - Agricoltura, politiche agroalimentari e pesca</b>	<b>0,00</b>	<b>0,00</b>	<b>0,00</b>	<b>0,00</b>	<b>0,00</b>	<b>0,00</b>	<b>0,00</b>	<b>0,00</b>	<b>0,00</b>	<b>0,00</b>	<b>0,00</b>
<b>17</b>	<b>MISSIONE 17 - Energia e diversificazione delle fonti</b>											

**PROSPETTO DELLE SPESE DI BILANCIO PER MISSIONI, PROGRAMMI E MACROAGGREGATI**  
**SPESE IN CONTO CAPITALE E SPESE PER INCREMENTO DI ATTIVITA' FINANZIARIE**  
**PAGAMENTI IN C/COMPETENZA**  
**Esercizio finanziario 2020**

MISSIONI E PROGRAMMI \ MACROAGGREGATI		Tributi in conto capitale a carico dell'ente	Investimenti fissi lordi e acquisto di terreni	Contributi agli investimenti	Altri trasferimenti in conto capitale	Altre spese in conto capitale	Totale SPESE in conto capitale	Acquisizioni di attivita' finanziarie	Concessione crediti di breve termine	Concessione crediti di medio-lungo termine	Altre spese incremento di attivita' finanziarie	Totale spese incremento di attivita' finanziarie
		201	202	203	204	205	200	301	302	303	304	300
01	<i>energetiche</i> Fonti energetiche	0,00	0,00	0,00	0,00	0,00	0,00	0,00	0,00	0,00	0,00	0,00
	<b>TOTALE MISSIONE 17 - Energia e diversificazione delle fonti energetiche</b>	<b>0,00</b>	<b>0,00</b>	<b>0,00</b>	<b>0,00</b>	<b>0,00</b>	<b>0,00</b>	<b>0,00</b>	<b>0,00</b>	<b>0,00</b>	<b>0,00</b>	<b>0,00</b>
18	<b>MISSIONE 18 - Relazioni con le altre autonomie territoriali e locali</b>											
01	Relazioni finanziarie con le altre autonomie territoriali	0,00	0,00	0,00	0,00	0,00	0,00	0,00	0,00	0,00	0,00	0,00
	<b>TOTALE MISSIONE 18 - Relazioni con le altre autonomie territoriali e locali</b>	<b>0,00</b>	<b>0,00</b>	<b>0,00</b>	<b>0,00</b>	<b>0,00</b>	<b>0,00</b>	<b>0,00</b>	<b>0,00</b>	<b>0,00</b>	<b>0,00</b>	<b>0,00</b>
19	<b>MISSIONE 19 - Relazioni internazionali</b>											
01	Relazioni internazionali e Cooperazione allo sviluppo	0,00	0,00	0,00	0,00	0,00	0,00	0,00	0,00	0,00	0,00	0,00
	<b>TOTALE MISSIONE 19 - Relazioni internazionali</b>	<b>0,00</b>	<b>0,00</b>	<b>0,00</b>	<b>0,00</b>	<b>0,00</b>	<b>0,00</b>	<b>0,00</b>	<b>0,00</b>	<b>0,00</b>	<b>0,00</b>	<b>0,00</b>
20	<b>MISSIONE 20 - Fondi e accantonamenti</b>											
02	Fondo crediti dubbia esigibilita'	0,00	0,00	0,00	0,00	0,00	0,00	0,00	0,00	0,00	0,00	0,00
03	Altri Fondi	0,00	0,00	0,00	0,00	0,00	0,00	0,00	0,00	0,00	0,00	0,00
	<b>TOTALE MISSIONE 20 - Fondi e accantonamenti</b>	<b>0,00</b>	<b>0,00</b>	<b>0,00</b>	<b>0,00</b>	<b>0,00</b>	<b>0,00</b>	<b>0,00</b>	<b>0,00</b>	<b>0,00</b>	<b>0,00</b>	<b>0,00</b>
	<b>TOTALE MACROAGGREGATI</b>	<b>0,00</b>	<b>238.984,26</b>	<b>13.969,77</b>	<b>0,00</b>	<b>28.800,00</b>	<b>281.754,03</b>	<b>0,00</b>	<b>0,00</b>	<b>0,00</b>	<b>0,00</b>	<b>0,00</b>

**PROSPETTO DELLE SPESE DI BILANCIO PER MISSIONI, PROGRAMMI E MACROAGGREGATI**  
**SPESE IN CONTO CAPITALE E SPESE PER INCREMENTO DI ATTIVITA' FINANZIARIE**  
**PAGAMENTI IN C/RESIDUI**  
**Esercizio finanziario 2020**

MISSIONI E PROGRAMMI \ MACROAGGREGATI		Tributi in conto capitale a carico dell'ente	Investimenti fissi lordi e acquisto di terreni	Contributi agli investimenti	Altri trasferimenti in conto capitale	Altre spese in conto capitale	Totale SPESE in conto capitale	Acquisizioni di attivita' finanziarie	Concessione crediti di breve termine	Concessione crediti di medio-lungo termine	Altre spese incremento di attivita' finanziarie	Totale spese incremento di attivita' finanziarie
		201	202	203	204	205	200	301	302	303	304	300
<b>01</b>	<b>MISSIONE 01 - Servizi istituzionali, generali e di gestione</b>											
01	Organi istituzionali	0,00	0,00	0,00	0,00	0,00	0,00	0,00	0,00	0,00	0,00	0,00
02	Segreteria generale	0,00	0,00	0,00	0,00	0,00	0,00	0,00	0,00	0,00	0,00	0,00
03	Gestione economica, finanziaria, programmazione e provveditorato	0,00	0,00	0,00	0,00	0,00	0,00	0,00	0,00	0,00	0,00	0,00
04	Gestione delle entrate tributarie e servizi fiscali	0,00	0,00	0,00	0,00	0,00	0,00	0,00	0,00	0,00	0,00	0,00
05	Gestione dei beni demaniali e patrimoniali	0,00	0,00	0,00	0,00	0,00	0,00	0,00	0,00	0,00	0,00	0,00
06	Ufficio tecnico	0,00	3.128,42	0,00	0,00	0,00	3.128,42	0,00	0,00	0,00	0,00	0,00
07	Elezioni e consultazioni popolari - Anagrafe e stato civile	0,00	0,00	0,00	0,00	0,00	0,00	0,00	0,00	0,00	0,00	0,00
08	Statistica e sistemi informativi	0,00	8.500,00	0,00	0,00	0,00	8.500,00	0,00	0,00	0,00	0,00	0,00
09	Assistenza tecnico-amministrativa agli enti locali	0,00	0,00	0,00	0,00	0,00	0,00	0,00	0,00	0,00	0,00	0,00
10	Risorse umane	0,00	0,00	0,00	0,00	0,00	0,00	0,00	0,00	0,00	0,00	0,00
11	Altri servizi generali	0,00	736,79	0,00	0,00	0,00	736,79	0,00	0,00	0,00	0,00	0,00
	<b>TOTALE MISSIONE 01 - Servizi istituzionali, generali e di gestione</b>	<b>0,00</b>	<b>12.365,21</b>	<b>0,00</b>	<b>0,00</b>	<b>0,00</b>	<b>12.365,21</b>	<b>0,00</b>	<b>0,00</b>	<b>0,00</b>	<b>0,00</b>	<b>0,00</b>
<b>02</b>	<b>MISSIONE 02 - Giustizia</b>											
01	Uffici giudiziari	0,00	0,00	0,00	0,00	0,00	0,00	0,00	0,00	0,00	0,00	0,00
02	Casa circondariale e altri servizi	0,00	0,00	0,00	0,00	0,00	0,00	0,00	0,00	0,00	0,00	0,00
	<b>TOTALE MISSIONE 02 - Giustizia</b>	<b>0,00</b>	<b>0,00</b>	<b>0,00</b>	<b>0,00</b>	<b>0,00</b>	<b>0,00</b>	<b>0,00</b>	<b>0,00</b>	<b>0,00</b>	<b>0,00</b>	<b>0,00</b>
<b>03</b>	<b>MISSIONE 03 - Ordine pubblico e sicurezza</b>											
01	Polizia locale e amministrativa	0,00	0,00	0,00	0,00	0,00	0,00	0,00	0,00	0,00	0,00	0,00
02	Sistema integrato di sicurezza urbana	0,00	0,00	0,00	0,00	0,00	0,00	0,00	0,00	0,00	0,00	0,00
	<b>TOTALE MISSIONE 03 - Ordine pubblico e sicurezza</b>	<b>0,00</b>	<b>0,00</b>	<b>0,00</b>	<b>0,00</b>	<b>0,00</b>	<b>0,00</b>	<b>0,00</b>	<b>0,00</b>	<b>0,00</b>	<b>0,00</b>	<b>0,00</b>
<b>04</b>	<b>MISSIONE 04 - Istruzione e diritto allo studio</b>											
01	Istruzione prescolastica	0,00	0,00	0,00	0,00	0,00	0,00	0,00	0,00	0,00	0,00	0,00
02	Altri ordini di istruzione non universitaria	0,00	0,00	0,00	0,00	0,00	0,00	0,00	0,00	0,00	0,00	0,00
04	Istruzione universitaria	0,00	0,00	0,00	0,00	0,00	0,00	0,00	0,00	0,00	0,00	0,00
05	Istruzione tecnica superiore	0,00	0,00	0,00	0,00	0,00	0,00	0,00	0,00	0,00	0,00	0,00
06	Servizi ausiliari all'istruzione	0,00	4.166,98	0,00	0,00	0,00	4.166,98	0,00	0,00	0,00	0,00	0,00
07	Diritto allo studio	0,00	0,00	0,00	0,00	0,00	0,00	0,00	0,00	0,00	0,00	0,00

**PROSPETTO DELLE SPESE DI BILANCIO PER MISSIONI, PROGRAMMI E MACROAGGREGATI**  
**SPESE IN CONTO CAPITALE E SPESE PER INCREMENTO DI ATTIVITA' FINANZIARIE**  
**PAGAMENTI IN C/RESIDUI**  
**Esercizio finanziario 2020**

MISSIONI E PROGRAMMI \ MACROAGGREGATI		Tributi in conto capitale a carico dell'ente	Investimenti fissi lordi e acquisto di terreni	Contributi agli investimenti	Altri trasferimenti in conto capitale	Altre spese in conto capitale	Totale SPESE in conto capitale	Acquisizioni di attivita' finanziarie	Concessione crediti di breve termine	Concessione crediti di medio-lungo termine	Altre spese incremento di attivita' finanziarie	Totale spese incremento di attivita' finanziarie
		201	202	203	204	205	200	301	302	303	304	300
	<b>TOTALE MISSIONE 04 - Istruzione e diritto allo studio</b>	0,00	4.166,98	0,00	0,00	0,00	4.166,98	0,00	0,00	0,00	0,00	0,00
<b>05</b>	<b>MISSIONE 05 - Tutela e valorizzazione dei beni e delle attività culturali</b>											
01	Valorizzazione dei beni di interesse storico	0,00	0,00	0,00	0,00	0,00	0,00	0,00	0,00	0,00	0,00	0,00
02	Attività culturali e interventi diversi nel settore culturale	0,00	0,00	0,00	0,00	0,00	0,00	0,00	0,00	0,00	0,00	0,00
	<b>TOTALE MISSIONE 05 - Tutela e valorizzazione dei beni e delle attività culturali</b>	0,00	0,00	0,00	0,00	0,00	0,00	0,00	0,00	0,00	0,00	0,00
<b>06</b>	<b>MISSIONE 06 - Politiche giovanili, sport e tempo libero</b>											
01	Sport e tempo libero	0,00	0,00	0,00	0,00	0,00	0,00	0,00	0,00	0,00	0,00	0,00
02	Giovani	0,00	0,00	0,00	0,00	0,00	0,00	0,00	0,00	0,00	0,00	0,00
	<b>TOTALE MISSIONE 06 - Politiche giovanili, sport e tempo libero</b>	0,00	0,00	0,00	0,00	0,00	0,00	0,00	0,00	0,00	0,00	0,00
<b>07</b>	<b>MISSIONE 07 - Turismo</b>											
01	Sviluppo e valorizzazione del turismo	0,00	0,00	0,00	0,00	0,00	0,00	0,00	0,00	0,00	0,00	0,00
	<b>TOTALE MISSIONE 07 - Turismo</b>	0,00	0,00	0,00	0,00	0,00	0,00	0,00	0,00	0,00	0,00	0,00
<b>08</b>	<b>MISSIONE 08 - Assetto del territorio ed edilizia abitativa</b>											
01	Urbanistica e assetto del territorio	0,00	56.430,43	0,00	0,00	0,00	56.430,43	0,00	0,00	0,00	0,00	0,00
02	Edilizia residenziale pubblica e locale e piani di edilizia economico-popolare	0,00	0,00	0,00	0,00	0,00	0,00	0,00	0,00	0,00	0,00	0,00
	<b>TOTALE MISSIONE 08 - Assetto del territorio ed edilizia abitativa</b>	0,00	56.430,43	0,00	0,00	0,00	56.430,43	0,00	0,00	0,00	0,00	0,00
<b>09</b>	<b>MISSIONE 09 - Sviluppo sostenibile e tutela del territorio e dell'ambiente</b>											
01	Difesa del suolo	0,00	0,00	0,00	0,00	0,00	0,00	0,00	0,00	0,00	0,00	0,00
02	Tutela, valorizzazione e recupero ambientale	0,00	0,00	0,00	0,00	144.004,00	144.004,00	0,00	0,00	0,00	0,00	0,00

**PROSPETTO DELLE SPESE DI BILANCIO PER MISSIONI, PROGRAMMI E MACROAGGREGATI**  
**SPESE IN CONTO CAPITALE E SPESE PER INCREMENTO DI ATTIVITA' FINANZIARIE**  
**PAGAMENTI IN C/RESIDUI**  
**Esercizio finanziario 2020**

MISSIONI E PROGRAMMI \ MACROAGGREGATI		Tributi in conto capitale a carico dell'ente	Investimenti fissi lordi e acquisto di terreni	Contributi agli investimenti	Altri trasferimenti in conto capitale	Altre spese in conto capitale	Totale SPESE in conto capitale	Acquisizioni di attivita' finanziarie	Concessione crediti di breve termine	Concessione crediti di medio-lungo termine	Altre spese incremento di attivita' finanziarie	Totale spese incremento di attivita' finanziarie
		201	202	203	204	205	200	301	302	303	304	300
03	Rifiuti	0,00	0,00	0,00	0,00	0,00	0,00	0,00	0,00	0,00	0,00	0,00
04	Servizio idrico integrato	0,00	0,00	0,00	0,00	0,00	0,00	0,00	0,00	0,00	0,00	0,00
05	Aree protette, parchi naturali, protezione naturalistica e forestazione	0,00	0,00	0,00	0,00	0,00	0,00	0,00	0,00	0,00	0,00	0,00
06	Tutela e valorizzazione delle risorse idriche	0,00	0,00	0,00	0,00	0,00	0,00	0,00	0,00	0,00	0,00	0,00
07	Sviluppo sostenibile territorio montano piccoli Comuni	0,00	0,00	0,00	0,00	0,00	0,00	0,00	0,00	0,00	0,00	0,00
08	Qualità dell'aria e riduzione dell'inquinamento	0,00	0,00	0,00	0,00	0,00	0,00	0,00	0,00	0,00	0,00	0,00
<b>TOTALE MISSIONE 09 - Sviluppo sostenibile e tutela del territorio e dell'ambiente</b>		<b>0,00</b>	<b>0,00</b>	<b>0,00</b>	<b>0,00</b>	<b>144.004,00</b>	<b>144.004,00</b>	<b>0,00</b>	<b>0,00</b>	<b>0,00</b>	<b>0,00</b>	<b>0,00</b>
<b>10</b>	<b>MISSIONE 10 - Trasporti e diritto alla mobilità</b>											
01	Trasporto ferroviario	0,00	0,00	0,00	0,00	0,00	0,00	0,00	0,00	0,00	0,00	0,00
02	Trasporto pubblico locale	0,00	0,00	0,00	0,00	0,00	0,00	0,00	0,00	0,00	0,00	0,00
03	Trasporto per vie d'acqua	0,00	0,00	0,00	0,00	0,00	0,00	0,00	0,00	0,00	0,00	0,00
04	Altre modalità di trasporto	0,00	0,00	0,00	0,00	0,00	0,00	0,00	0,00	0,00	0,00	0,00
05	Viabilità e infrastrutture stradali	0,00	5.297,76	0,00	0,00	0,00	5.297,76	0,00	0,00	0,00	0,00	0,00
<b>TOTALE MISSIONE 10 - Trasporti e diritto alla mobilità</b>		<b>0,00</b>	<b>5.297,76</b>	<b>0,00</b>	<b>0,00</b>	<b>0,00</b>	<b>5.297,76</b>	<b>0,00</b>	<b>0,00</b>	<b>0,00</b>	<b>0,00</b>	<b>0,00</b>
<b>11</b>	<b>MISSIONE 11 - Soccorso civile</b>											
01	Sistema di protezione civile	0,00	0,00	0,00	0,00	0,00	0,00	0,00	0,00	0,00	0,00	0,00
02	Interventi a seguito di calamità naturali	0,00	0,00	0,00	0,00	0,00	0,00	0,00	0,00	0,00	0,00	0,00
<b>TOTALE MISSIONE 11 - Soccorso civile</b>		<b>0,00</b>	<b>0,00</b>	<b>0,00</b>	<b>0,00</b>	<b>0,00</b>	<b>0,00</b>	<b>0,00</b>	<b>0,00</b>	<b>0,00</b>	<b>0,00</b>	<b>0,00</b>
<b>12</b>	<b>MISSIONE 12 - Diritti sociali, politiche sociali e famiglia</b>											
01	Interventi per l'infanzia e i minori e per asili nido	0,00	0,00	0,00	0,00	0,00	0,00	0,00	0,00	0,00	0,00	0,00
02	Interventi per la disabilità	0,00	0,00	0,00	0,00	0,00	0,00	0,00	0,00	0,00	0,00	0,00
03	Interventi per gli anziani	0,00	0,00	0,00	0,00	0,00	0,00	0,00	0,00	0,00	0,00	0,00
04	Interventi per soggetti a rischio di esclusione sociale	0,00	0,00	0,00	0,00	0,00	0,00	0,00	0,00	0,00	0,00	0,00
05	Interventi per le famiglie	0,00	0,00	0,00	0,00	0,00	0,00	0,00	0,00	0,00	0,00	0,00
06	Interventi per il diritto alla casa	0,00	0,00	0,00	0,00	0,00	0,00	0,00	0,00	0,00	0,00	0,00
07	Programmazione e governo della rete dei servizi sociosanitari e sociali	0,00	0,00	2.940,43	0,00	0,00	2.940,43	0,00	0,00	0,00	0,00	0,00
08	Cooperazione e associazionismo	0,00	0,00	0,00	0,00	0,00	0,00	0,00	0,00	0,00	0,00	0,00
09	Servizio necroscopico e cimiteriale	0,00	677,10	0,00	0,00	0,00	677,10	0,00	0,00	0,00	0,00	0,00

**PROSPETTO DELLE SPESE DI BILANCIO PER MISSIONI, PROGRAMMI E MACROAGGREGATI**  
**SPESE IN CONTO CAPITALE E SPESE PER INCREMENTO DI ATTIVITA' FINANZIARIE**  
**PAGAMENTI IN C/RESIDUI**  
**Esercizio finanziario 2020**

MISSIONI E PROGRAMMI \ MACROAGGREGATI		Tributi in conto capitale a carico dell'ente	Investimenti fissi lordi e acquisto di terreni	Contributi agli investimenti	Altri trasferimenti in conto capitale	Altre spese in conto capitale	Totale SPESE in conto capitale	Acquisizioni di attivita' finanziarie	Concessione crediti di breve termine	Concessione crediti di medio-lungo termine	Altre spese incremento di attivita' finanziarie	Totale spese incremento di attivita' finanziarie
		201	202	203	204	205	200	301	302	303	304	300
	<b>TOTALE MISSIONE 12 - Diritti sociali, politiche sociali e famiglia</b>	0,00	677,10	2.940,43	0,00	0,00	3.617,53	0,00	0,00	0,00	0,00	0,00
<b>13</b>	<b>MISSIONE 13 - Tutela della salute</b>											
04	Servizio sanitario regionale - ripiano di disavanzi sanitari relativi ad esercizi pregressi	0,00	0,00	0,00	0,00	0,00	0,00	0,00	0,00	0,00	0,00	0,00
05	Servizio sanitario regionale - investimenti sanitari	0,00	0,00	0,00	0,00	0,00	0,00	0,00	0,00	0,00	0,00	0,00
07	Ulteriori spese in materia sanitaria	0,00	0,00	0,00	0,00	0,00	0,00	0,00	0,00	0,00	0,00	0,00
	<b>TOTALE MISSIONE 13 - Tutela della salute</b>	0,00	0,00	0,00	0,00	0,00	0,00	0,00	0,00	0,00	0,00	0,00
<b>14</b>	<b>MISSIONE 14 - Sviluppo economico e competitività</b>											
01	Industria PMI e Artigianato	0,00	0,00	0,00	0,00	0,00	0,00	0,00	0,00	0,00	0,00	0,00
02	Commercio - reti distributive - tutela dei consumatori	0,00	0,00	0,00	0,00	0,00	0,00	0,00	0,00	0,00	0,00	0,00
03	Ricerca e innovazione	0,00	0,00	0,00	0,00	0,00	0,00	0,00	0,00	0,00	0,00	0,00
04	Reti e altri servizi di pubblica utilità	0,00	0,00	0,00	0,00	0,00	0,00	0,00	0,00	0,00	0,00	0,00
	<b>TOTALE MISSIONE 14 - Sviluppo economico e competitività</b>	0,00	0,00	0,00	0,00	0,00	0,00	0,00	0,00	0,00	0,00	0,00
<b>15</b>	<b>MISSIONE 15 - Politiche per il lavoro e la formazione professionale</b>											
01	Servizi per lo sviluppo del mercato del lavoro	0,00	0,00	0,00	0,00	0,00	0,00	0,00	0,00	0,00	0,00	0,00
02	Formazione professionale	0,00	0,00	0,00	0,00	0,00	0,00	0,00	0,00	0,00	0,00	0,00
03	Sostegno all'occupazione	0,00	0,00	0,00	0,00	0,00	0,00	0,00	0,00	0,00	0,00	0,00
	<b>TOTALE MISSIONE 15 - Politiche per il lavoro e la formazione professionale</b>	0,00	0,00	0,00	0,00	0,00	0,00	0,00	0,00	0,00	0,00	0,00
<b>16</b>	<b>MISSIONE 16 - Agricoltura, politiche agroalimentari e pesca</b>											
01	Sviluppo del settore agricolo e del sistema agroalimentare	0,00	0,00	0,00	0,00	0,00	0,00	0,00	0,00	0,00	0,00	0,00
02	Caccia e pesca	0,00	0,00	0,00	0,00	0,00	0,00	0,00	0,00	0,00	0,00	0,00
	<b>TOTALE MISSIONE 16 - Agricoltura, politiche agroalimentari e pesca</b>	0,00	0,00	0,00	0,00	0,00	0,00	0,00	0,00	0,00	0,00	0,00
<b>17</b>	<b>MISSIONE 17 - Energia e diversificazione delle fonti</b>											

**PROSPETTO DELLE SPESE DI BILANCIO PER MISSIONI, PROGRAMMI E MACROAGGREGATI**  
**SPESE IN CONTO CAPITALE E SPESE PER INCREMENTO DI ATTIVITA' FINANZIARIE**  
**PAGAMENTI IN C/RESIDUI**  
**Esercizio finanziario 2020**

MISSIONI E PROGRAMMI \ MACROAGGREGATI		Tributi in conto capitale a carico dell'ente	Investimenti fissi lordi e acquisto di terreni	Contributi agli investimenti	Altri trasferimenti in conto capitale	Altre spese in conto capitale	Totale SPESE in conto capitale	Acquisizioni di attivita' finanziarie	Concessione crediti di breve termine	Concessione crediti di medio-lungo termine	Altre spese incremento di attivita' finanziarie	Totale spese incremento di attivita' finanziarie
		201	202	203	204	205	200	301	302	303	304	300
01	<i>energetiche</i> Fonti energetiche	0,00	0,00	0,00	0,00	0,00	0,00	0,00	0,00	0,00	0,00	0,00
	<b>TOTALE MISSIONE 17 - Energia e diversificazione delle fonti energetiche</b>	<b>0,00</b>	<b>0,00</b>	<b>0,00</b>	<b>0,00</b>	<b>0,00</b>	<b>0,00</b>	<b>0,00</b>	<b>0,00</b>	<b>0,00</b>	<b>0,00</b>	<b>0,00</b>
18	<b>MISSIONE 18 - Relazioni con le altre autonomie territoriali e locali</b>											
01	Relazioni finanziarie con le altre autonomie territoriali	0,00	0,00	0,00	0,00	0,00	0,00	0,00	0,00	0,00	0,00	0,00
	<b>TOTALE MISSIONE 18 - Relazioni con le altre autonomie territoriali e locali</b>	<b>0,00</b>	<b>0,00</b>	<b>0,00</b>	<b>0,00</b>	<b>0,00</b>	<b>0,00</b>	<b>0,00</b>	<b>0,00</b>	<b>0,00</b>	<b>0,00</b>	<b>0,00</b>
19	<b>MISSIONE 19 - Relazioni internazionali</b>											
01	Relazioni internazionali e Cooperazione allo sviluppo	0,00	0,00	0,00	0,00	0,00	0,00	0,00	0,00	0,00	0,00	0,00
	<b>TOTALE MISSIONE 19 - Relazioni internazionali</b>	<b>0,00</b>	<b>0,00</b>	<b>0,00</b>	<b>0,00</b>	<b>0,00</b>	<b>0,00</b>	<b>0,00</b>	<b>0,00</b>	<b>0,00</b>	<b>0,00</b>	<b>0,00</b>
20	<b>MISSIONE 20 - Fondi e accantonamenti</b>											
02	Fondo crediti dubbia esigibilita'	0,00	0,00	0,00	0,00	0,00	0,00	0,00	0,00	0,00	0,00	0,00
03	Altri Fondi	0,00	0,00	0,00	0,00	0,00	0,00	0,00	0,00	0,00	0,00	0,00
	<b>TOTALE MISSIONE 20 - Fondi e accantonamenti</b>	<b>0,00</b>	<b>0,00</b>	<b>0,00</b>	<b>0,00</b>	<b>0,00</b>	<b>0,00</b>	<b>0,00</b>	<b>0,00</b>	<b>0,00</b>	<b>0,00</b>	<b>0,00</b>
	<b>TOTALE MACROAGGREGATI</b>	<b>0,00</b>	<b>78.937,48</b>	<b>2.940,43</b>	<b>0,00</b>	<b>144.004,00</b>	<b>225.881,91</b>	<b>0,00</b>	<b>0,00</b>	<b>0,00</b>	<b>0,00</b>	<b>0,00</b>

**PROSPETTO DELLE SPESE DI BILANCIO PER MISSIONI, PROGRAMMI E MACROAGGREGATI**  
**SPESE PER RIMBORSO DI PRESTITI - IMPEGNI**  
**Esercizio finanziario 2020**

(1) Gli stanziamenti di spesa riguardanti il macroaggregato "Fondi per rimborso prestiti" non possono essere impegnati e pagati

MISSIONI E PROGRAMMI \ MACROAGGREGATI		Rimborso di titoli obbligazionari	Rimborso prestiti a breve termine	Rimborso mutui e altri finanziamenti a medio lungo termine	Rimborso di altre forme di indebitamento	Fondi per rimborso prestiti (1)	Totale
		401	402	403	404	405	400
50	<b>MISSIONE 50 - Debito pubblico</b>						
02	Quota capitale ammortamento mutui e prestiti obbligazionari	0,00	0,00	34.000,00	0,00	0,00	34.000,00
	<b>TOTALE MISSIONE 50 - Debito pubblico</b>	<b>0,00</b>	<b>0,00</b>	<b>34.000,00</b>	<b>0,00</b>	<b>0,00</b>	<b>34.000,00</b>

(1) Gli stanziamenti di spesa riguardanti il macroaggregato "Fondi per rimborso prestiti" non possono essere impegnati e pagati



**PROSPETTO DELLE SPESE DI BILANCIO PER MISSIONI, PROGRAMMI E MACROAGGREGATI**  
**SPESE PER SERVIZI PER CONTO TERZI E PARTITE DI GIRO - IMPEGNI**  
**Esercizio finanziario 2020**

MISSIONI E PROGRAMMI \ MACROAGGREGATI		Uscite per partite di giro	Uscite per conto terzi	Totale
		<b>701</b>	<b>702</b>	<b>700</b>
<b>99</b>	<b>MISSIONE 99 - Servizi per conto terzi</b>			
01	Servizi per conto terzi - Partite di giro	87.085,69	356.448,86	443.534,55
02	Anticipazioni per il finanziamento del sistema sanitario nazionale	0,00	0,00	0,00
	<b>TOTALE MISSIONE 99 - Servizi per conto terzi</b>	<b>87.085,69</b>	<b>356.448,86</b>	<b>443.534,55</b>

**RIEPILOGO SPESE DEL 2020 PER TITOLI E MACROAGGREGATI  
IMPEGNI**

TITOLI E MACROAGGREGATI DI SPESA		Totale	- di cui non ricorrenti
	<b>TITOLO 1 - Spese correnti</b>		
101	Redditi da lavoro dipendente	274.144,23	0,00
102	Imposte e tasse a carico dell'ente	29.170,16	0,00
103	Acquisto di beni e servizi	1.057.372,57	0,00
104	Trasferimenti correnti	385.862,60	0,00
107	Interessi passivi	29.112,32	0,00
109	Rimborsi e poste correttive delle entrate	4.082,62	0,00
110	Altre spese correnti	15.602,23	0,00
<b>100</b>	<b>Totale TITOLO 1</b>	<b>1.795.346,73</b>	<b>0,00</b>
	<b>TITOLO 2 - Spese in conto capitale</b>		
202	Investimenti fissi lordi e acquisto di terreni	244.485,50	0,00
203	Contributi agli investimenti	13.969,77	0,00
204	Altri trasferimenti in conto capitale	0,00	0,00
205	Altre spese in conto capitale	28.800,00	0,00
<b>200</b>	<b>Totale TITOLO 2</b>	<b>287.255,27</b>	<b>0,00</b>
	<b>TITOLO 4 - Rimborso di prestiti</b>		
403	Rimborso mutui e altri finanziamenti a medio lungo termine	34.000,00	0,00
<b>400</b>	<b>Totale TITOLO 4</b>	<b>34.000,00</b>	<b>0,00</b>
	<b>TITOLO 7 - Spese per conto terzi e partite di giro</b>		
701	Uscite per partite di giro	87.085,69	0,00
702	Uscite per conto terzi	356.448,86	0,00
<b>700</b>	<b>Totale TITOLO 7</b>	<b>443.534,55</b>	<b>0,00</b>
	<b>TOTALE IMPEGNI</b>	<b>2.560.136,55</b>	<b>0,00</b>

**ACCERTAMENTI ASSUNTI NEL 2020 E NEGLI ESERCIZI PRECEDENTI IMPUTATI ALL'ANNO SUCCESSIVO CUI  
SI RIFERISCE IL RENDICONTO E SEGUENTI**

TITOLI E TIPOLOGIE DI ENTRATA		Anno successivo a quello cui si riferisce il rendiconto		Secondo anno successivo a quello cui si riferisce il rendiconto		Anni successivi
		Previsioni di competenza	Accertamenti	Previsioni di competenza del bilancio pluriennale	Accertamenti	Accertamenti
	<b>TITOLO 1 - Entrate correnti di natura tributaria,contributiva e perequativa</b>					
10101	Tipologia 101: Imposte tasse e proventi assimilati	1.041.125,00	0,00	1.041.125,00	0,00	0,00
10104	Tipologia 104: Compartecipazioni di tributi	0,00	0,00	0,00	0,00	0,00
10301	Tipologia 301: Fondi perequativi da Amministrazioni Centrali	310.000,00	0,00	325.000,00	0,00	0,00
10302	Tipologia 302: Fondi perequativi dalla Regione o Provincia autonoma	0,00	0,00	0,00	0,00	0,00
<b>10000</b>	<b>Totale TITOLO 1</b>	<b>1.351.125,00</b>	<b>0,00</b>	<b>1.366.125,00</b>	<b>0,00</b>	<b>0,00</b>
	<b>TITOLO 2 - Trasferimenti correnti</b>					
20101	Tipologia 101: Trasferimenti correnti da Amministrazioni pubbliche	44.200,09	0,00	44.200,09	0,00	0,00
20102	Tipologia 102: Trasferimenti correnti da Famiglie	0,00	0,00	0,00	0,00	0,00
20103	Tipologia 103: Trasferimenti correnti da Imprese	20.000,00	0,00	20.000,00	0,00	0,00
20104	Tipologia 104: Trasferimenti correnti da Istituzioni Sociali Private	0,00	0,00	0,00	0,00	0,00
20105	Tipologia 105: Trasferimenti correnti dall'Unione Europea e dal Resto del Mondo	0,00	0,00	0,00	0,00	0,00
<b>20000</b>	<b>Totale TITOLO 2</b>	<b>64.200,09</b>	<b>0,00</b>	<b>64.200,09</b>	<b>0,00</b>	<b>0,00</b>
	<b>TITOLO 3 - Entrate extratributarie</b>					
30100	Tipologia 100: Vendita di beni e servizi e proventi derivanti dalla gestione dei beni	162.300,00	0,00	162.300,00	0,00	0,00
30200	Tipologia 200: Proventi derivanti dall'attività di controllo e repressione delle irregolarità e degli illeciti	0,00	0,00	0,00	0,00	0,00
30300	Tipologia 300: Interessi attivi	150,00	0,00	150,00	0,00	0,00
30400	Tipologia 400: Altre entrate da redditi da capitale	0,00	0,00	0,00	0,00	0,00
30500	Tipologia 500: Rimborsi e altre entrate correnti	90.000,00	0,00	90.000,00	0,00	0,00
<b>30000</b>	<b>Totale TITOLO 3</b>	<b>252.450,00</b>	<b>0,00</b>	<b>252.450,00</b>	<b>0,00</b>	<b>0,00</b>
	<b>TITOLO 4 - Entrate in conto capitale</b>					
40100	Tipologia 100: Tributi in conto capitale	0,00	0,00	0,00	0,00	0,00
40200	Tipologia 200: Contributi agli investimenti	4.700.000,00	0,00	50.000,00	0,00	0,00
40300	Tipologia 300: Altri trasferimenti in conto capitale	0,00	0,00	0,00	0,00	0,00
40400	Tipologia 400: Entrate da alienazione di beni materiali e immateriali	0,00	0,00	0,00	0,00	0,00
40500	Tipologia 500: Altre entrate in conto capitale	165.000,00	0,00	165.000,00	0,00	0,00
<b>40000</b>	<b>Totale TITOLO 4</b>	<b>4.865.000,00</b>	<b>0,00</b>	<b>215.000,00</b>	<b>0,00</b>	<b>0,00</b>
	<b>TITOLO 5 - Entrate da riduzione di attività finanziarie</b>					
50100	Tipologia 100: Alienazione di attività finanziarie	0,00	0,00	0,00	0,00	0,00
50200	Tipologia 200: Riscossione crediti di breve termine	0,00	0,00	0,00	0,00	0,00
50300	Tipologia 300: Riscossione crediti di medio-lungo termine	0,00	0,00	0,00	0,00	0,00
50400	Tipologia 400: Altre entrate per riduzione di attività finanziarie	0,00	0,00	0,00	0,00	0,00
<b>50000</b>	<b>Totale TITOLO 5</b>	<b>0,00</b>	<b>0,00</b>	<b>0,00</b>	<b>0,00</b>	<b>0,00</b>
	<b>TITOLO 6 - Accensione di prestiti</b>					
60100	Tipologia 100: Emissione di titoli obbligazionari	0,00	0,00	0,00	0,00	0,00
60200	Tipologia 200: Accensione Prestiti a breve termine	0,00	0,00	0,00	0,00	0,00
60300	Tipologia 300: Accensione Mutui e altri finanziamenti a medio lungo termine	0,00	0,00	0,00	0,00	0,00

**ACCERTAMENTI ASSUNTI NEL 2020 E NEGLI ESERCIZI PRECEDENTI IMPUTATI ALL'ANNO SUCCESSIVO CUI  
SI RIFERISCE IL RENDICONTO E SEGUENTI**

TITOLI E TIPOLOGIE DI ENTRATA		Anno successivo a quello cui si riferisce il rendiconto		Secondo anno successivo a quello cui si riferisce il rendiconto		Anni successivi
		Previsioni di competenza	Accertamenti	Previsioni di competenza del bilancio pluriennale	Accertamenti	Accertamenti
60400	Tipologia 400: Altre forme di indebitamento	0,00	0,00	0,00	0,00	0,00
<b>60000</b>	<b>Totale TITOLO 6</b>	<b>0,00</b>	<b>0,00</b>	<b>0,00</b>	<b>0,00</b>	<b>0,00</b>
	<b>TITOLO 9 - Entrate per conto di terzi e partite di giro</b>					
90100	Tipologia 100: Entrate per partite di giro	111.032,00	0,00	111.032,00	0,00	0,00
90200	Tipologia 200: Entrate per conto terzi	250.000,00	0,00	250.000,00	0,00	0,00
<b>90000</b>	<b>Totale TITOLO 9</b>	<b>361.032,00</b>	<b>0,00</b>	<b>361.032,00</b>	<b>0,00</b>	<b>0,00</b>
	<b>TOTALE ACCERTAMENTI</b>	<b>6.893.807,09</b>	<b>0,00</b>	<b>2.258.807,09</b>	<b>0,00</b>	<b>0,00</b>

**IMPEGNI ASSUNTI NEL 2020 E NEGLI ESERCIZI PRECEDENTI IMPUTATI ALL'ANNO SUCCESSIVO CUI  
SI RIFERISCE IL RENDICONTO E SEGUENTI**

TITOLI E MACROAGGREGATI DI SPESA		Anno successivo a quello cui si riferisce il rendiconto		Secondo anno successivo a quello cui si riferisce il rendiconto		Anni successivi
		Previsioni di competenza	Impegni	Previsioni di competenza del bilancio pluriennale	Impegni	Impegni
	<b>TITOLO 1 - Spese correnti</b>					
101	Redditi da lavoro dipendente	336.738,14	15.618,14	342.010,00	0,00	0,00
102	Imposte e tasse a carico dell'ente	36.700,00	0,00	37.700,00	0,00	0,00
103	Acquisto di beni e servizi	905.038,76	7.206,14	897.832,62	0,00	0,00
104	Trasferimenti correnti	271.495,00	11.220,00	271.495,00	0,00	0,00
107	Interessi passivi	28.283,03	0,00	26.720,86	0,00	0,00
108	Altre spese per redditi da capitale	0,00	0,00	0,00	0,00	0,00
109	Rimborsi e poste correttive delle entrate	6.000,00	0,00	6.000,00	0,00	0,00
110	Altre spese correnti	59.454,44	0,00	60.016,61	0,00	0,00
<b>100</b>	<b>Totale TITOLO 1</b>	<b>1.643.709,37</b>	<b>34.044,28</b>	<b>1.641.775,09</b>	<b>0,00</b>	<b>0,00</b>
	<b>TITOLO 2 - Spese in conto capitale</b>					
201	Tributi in conto capitale a carico dell'ente	0,00	0,00	0,00	0,00	0,00
202	Investimenti fissi lordi e acquisto di terreni	811.980,95	608.980,95	203.000,00	0,00	0,00
203	Contributi agli investimenti	12.000,00	0,00	12.000,00	0,00	0,00
204	Altri trasferimenti in conto capitale	0,00	0,00	0,00	0,00	0,00
205	Altre spese in conto capitale	4.650.000,00	0,00	0,00	0,00	0,00
<b>200</b>	<b>Totale TITOLO 2</b>	<b>5.473.980,95</b>	<b>608.980,95</b>	<b>215.000,00</b>	<b>0,00</b>	<b>0,00</b>
	<b>TITOLO 3 - Spese per incremento di attività finanziarie</b>					
301	Acquisizioni di attività finanziarie	0,00	0,00	0,00	0,00	0,00
302	Concessione crediti di breve termine	0,00	0,00	0,00	0,00	0,00
303	Concessione crediti di medio-lungo termine	0,00	0,00	0,00	0,00	0,00
304	Altre spese per incremento di attività finanziarie	0,00	0,00	0,00	0,00	0,00
<b>300</b>	<b>Totale TITOLO 3</b>	<b>0,00</b>	<b>0,00</b>	<b>0,00</b>	<b>0,00</b>	<b>0,00</b>
	<b>TITOLO 4 - Rimborso di prestiti</b>					
401	Rimborso di titoli obbligazionari	0,00	0,00	0,00	0,00	0,00
402	Rimborso prestiti a breve termine	0,00	0,00	0,00	0,00	0,00
403	Rimborso mutui e altri finanziamenti a medio lungo termine	39.000,00	0,00	41.000,00	0,00	0,00
404	Rimborso di altre forme di indebitamento	0,00	0,00	0,00	0,00	0,00
405	Fondi per rimborso prestiti (1)	0,00	0,00	0,00	0,00	0,00
<b>400</b>	<b>Totale TITOLO 4</b>	<b>39.000,00</b>	<b>0,00</b>	<b>41.000,00</b>	<b>0,00</b>	<b>0,00</b>
	<b>TITOLO 5 - Chiusura Anticipazioni da istituto tesoriere/cassiere</b>					
501	Chiusura Anticipazioni ricevute da istituto tesoriere/cassiere	0,00	0,00	0,00	0,00	0,00
<b>500</b>	<b>Totale TITOLO 5</b>	<b>0,00</b>	<b>0,00</b>	<b>0,00</b>	<b>0,00</b>	<b>0,00</b>
	<b>TITOLO 7 - Spese per conto terzi e partite di giro</b>					
701	Uscite per partite di giro	111.032,00	0,00	111.032,00	0,00	0,00
702	Uscite per conto terzi	250.000,00	0,00	250.000,00	0,00	0,00
<b>700</b>	<b>Totale TITOLO 7</b>	<b>361.032,00</b>	<b>0,00</b>	<b>361.032,00</b>	<b>0,00</b>	<b>0,00</b>

**IMPEGNI ASSUNTI NEL 2020 E NEGLI ESERCIZI PRECEDENTI IMPUTATI ALL'ANNO SUCCESSIVO CUI  
SI RIFERISCE IL RENDICONTO E SEGUENTI**

TITOLI E MACROAGGREGATI DI SPESA	Anno successivo a quello cui si riferisce il rendiconto		Secondo anno successivo a quello cui si riferisce il rendiconto		Anni successivi
	Previsioni di competenza	Impegni	Previsioni di competenza del bilancio pluriennale	Impegni	Impegni
<b>TOTALE IMPEGNI</b>	<b>7.517.722,32</b>	<b>643.025,23</b>	<b>2.258.807,09</b>	<b>0,00</b>	<b>0,00</b>

(1) Gli stanziamenti di spesa riguardanti il macroaggregato "Fondi per rimborso prestiti" non possono essere impegnati e pagati

## CONTO DEL BILANCIO 2020 - PROSPETTO DEI COSTI PER MISSIONE

MISSIONI	COMPONENTI NEGATIVI DELLA GESTIONE							
	CONSUMI MATERIE PRIME		PRESTAZIONI DI SERVIZI E TRASFERIMENTI E CONTRIBUTI				UT.BENI DI TERZI	PERSONALE
	ACQUISTI DI MATERIE PRIME E/O BENI DI CONSUMO	VARIAZIONI NELLE RIMANENZE DI MATERIE PRIME E/O BENI DI CONSUMO (+/-)	PRESTAZIONI DI SERVIZI	TRASFERIMENTI CORRENTI	CONTRIBUTI AGLI INVESTIMENTI AD AMMINISTRAZIONI PUBBLICHE	CONTRIBUTI AGLI INVESTIMENTI AD ALTRI SOGGETTI	UTILIZZO BENI DI TERZI	PERSONALE
<b>MISSIONE 01</b> <i>Servizi istituzionali, generali e di gestione</i>	6.074,02	0,00	329.530,14	31.837,09	0,00	0,00	0,00	192.733,70
<b>MISSIONE 02</b> <i>Giustizia</i>	0,00	0,00	0,00	0,00	0,00	0,00	0,00	0,00
<b>MISSIONE 03</b> <i>Ordine pubblico e sicurezza</i>	0,00	0,00	0,00	63.123,20	0,00	0,00	0,00	0,00
<b>MISSIONE 04</b> <i>Istruzione e diritto allo studio</i>	3.896,28	0,00	252.858,20	86.162,09	0,00	0,00	0,00	0,00
<b>MISSIONE 05</b> <i>Tutela e valorizzazione dei beni e delle attività culturali</i>	10.921,96	0,00	7.303,28	2.192,71	0,00	0,00	0,00	32.622,36
<b>MISSIONE 06</b> <i>Politiche giovanili, sport e tempo libero</i>	0,00	0,00	5.600,00	12.383,00	0,00	0,00	0,00	0,00
<b>MISSIONE 07</b> <i>Turismo</i>	0,00	0,00	0,00	0,00	0,00	0,00	0,00	0,00
<b>MISSIONE 08</b> <i>Assetto del territorio ed edilizia abitativa</i>	0,00	0,00	10.933,52	1.871,70	0,00	1.172,83	0,00	0,00
<b>MISSIONE 09</b> <i>Sviluppo sostenibile e tutela del territorio e dell'ambiente</i>	187,00	0,00	266.013,86	1.500,00	12.796,94	0,00	0,00	0,00
<b>MISSIONE 10</b> <i>Trasporti e diritto alla mobilità</i>	2.099,65	0,00	80.387,96	0,00	0,00	0,00	0,00	30.258,94
<b>MISSIONE 11</b> <i>Soccorso civile</i>	11.638,34	0,00	14.371,66	0,00	0,00	0,00	0,00	0,00
<b>MISSIONE 12</b> <i>Diritti sociali, politiche sociali e famiglia</i>	2.000,00	0,00	53.928,49	184.692,81	0,00	0,00	0,00	16.052,19
<b>MISSIONE 13</b> <i>Tutela della salute</i>	0,00	0,00	0,00	0,00	0,00	0,00	0,00	0,00
<b>MISSIONE 14</b> <i>Sviluppo economico e competitività</i>	0,00	0,00	0,00	2.100,00	0,00	0,00	0,00	0,00
<b>MISSIONE 15</b> <i>Politiche per il lavoro e la formazione professionale</i>	0,00	0,00	0,00	0,00	0,00	0,00	0,00	0,00
<b>MISSIONE 16</b> <i>Agricoltura, politiche agroalimentari e pesca</i>	0,00	0,00	0,00	0,00	0,00	0,00	0,00	0,00
<b>MISSIONE 17</b> <i>Energia e diversificazione delle fonti energetiche</i>	0,00	0,00	0,00	0,00	0,00	0,00	0,00	0,00
<b>MISSIONE 18</b> <i>Relazioni con le altre autonomie territoriali e locali</i>	0,00	0,00	0,00	0,00	0,00	0,00	0,00	0,00
<b>MISSIONE 19</b> <i>Relazioni internazionali</i>	0,00	0,00	0,00	0,00	0,00	0,00	0,00	0,00
<b>MISSIONE 20</b> <i>Fondi e accantonamenti</i>	0,00	0,00	0,00	0,00	0,00	0,00	0,00	0,00
<b>MISSIONE 50</b> <i>Debito pubblico</i>	0,00	0,00	0,00	0,00	0,00	0,00	0,00	0,00
<b>MISSIONE 60</b> <i>Anticipazioni finanziarie</i>	0,00	0,00	0,00	0,00	0,00	0,00	0,00	0,00
<b>MISSIONE 99</b> <i>Servizi per conto terzi</i>	0,00	0,00	0,00	0,00	0,00	0,00	0,00	0,00
<b>TOTALE MISSIONI</b>	36.817,25	0,00	1.020.927,11	385.862,60	12.796,94	1.172,83	0,00	271.667,19

## CONTO DEL BILANCIO 2020 - PROSPETTO DEI COSTI PER MISSIONE

MISSIONI	COMPONENTI NEGATIVI DELLA GESTIONE							TOTALE COMPONENTI NEGATIVI DELLA GESTIONE
	AMMORTAMENTI E SVALUTAZIONI				ACCANTONAMENTI		ONERI	
	AMMORTAMENTI IMMOBILIZZAZIONI IMMATERIALI	AMMORTAMENTI IMMOBILIZZAZIONI MATERIALI	ALTRE SVALUTAZIONI DELLE IMMOBILIZZAZIONI	SVALUTAZIONE DEI CREDITI	ACCANTONAMENTO PER RISCHI	ALTRI ACCANTONAMENTI	ONERI DIVERSI DI GESTIONE	
<b>MISSIONE 01</b> <i>Servizi istituzionali, generali e di gestione</i>	8.001,35	24.274,51	0,00	0,00	0,00	0,00	18.266,13	<b>610.716,94</b>
<b>MISSIONE 02</b> <i>Giustizia</i>	0,00	0,00	0,00	0,00	0,00	0,00	0,00	<b>0,00</b>
<b>MISSIONE 03</b> <i>Ordine pubblico e sicurezza</i>	0,00	0,00	0,00	0,00	0,00	0,00	0,00	<b>63.123,20</b>
<b>MISSIONE 04</b> <i>Istruzione e diritto allo studio</i>	0,00	65.770,82	0,00	0,00	0,00	0,00	922,24	<b>409.609,63</b>
<b>MISSIONE 05</b> <i>Tutela e valorizzazione dei beni e delle attività culturali</i>	0,00	8.226,50	0,00	0,00	0,00	0,00	0,00	<b>61.266,81</b>
<b>MISSIONE 06</b> <i>Politiche giovanili, sport e tempo libero</i>	0,00	32.500,66	0,00	0,00	0,00	0,00	7.000,00	<b>57.483,66</b>
<b>MISSIONE 07</b> <i>Turismo</i>	0,00	0,00	0,00	0,00	0,00	0,00	0,00	<b>0,00</b>
<b>MISSIONE 08</b> <i>Assetto del territorio ed edilizia abitativa</i>	0,00	6.774,28	0,00	0,00	0,00	0,00	0,00	<b>20.752,33</b>
<b>MISSIONE 09</b> <i>Sviluppo sostenibile e tutela del territorio e dell'ambiente</i>	0,00	11.193,69	0,00	0,00	0,00	0,00	0,00	<b>291.691,49</b>
<b>MISSIONE 10</b> <i>Trasporti e diritto alla mobilità</i>	0,00	44.768,09	0,00	0,00	0,00	0,00	0,00	<b>157.514,64</b>
<b>MISSIONE 11</b> <i>Soccorso civile</i>	0,00	0,00	0,00	0,00	0,00	0,00	0,00	<b>26.010,00</b>
<b>MISSIONE 12</b> <i>Diritti sociali, politiche sociali e famiglia</i>	0,00	15.602,78	0,00	0,00	0,00	0,00	810,00	<b>273.086,27</b>
<b>MISSIONE 13</b> <i>Tutela della salute</i>	0,00	0,00	0,00	0,00	0,00	0,00	0,00	<b>0,00</b>
<b>MISSIONE 14</b> <i>Sviluppo economico e competitività</i>	0,00	0,00	0,00	0,00	0,00	0,00	0,00	<b>2.100,00</b>
<b>MISSIONE 15</b> <i>Politiche per il lavoro e la formazione professionale</i>	0,00	0,00	0,00	0,00	0,00	0,00	0,00	<b>0,00</b>
<b>MISSIONE 16</b> <i>Agricoltura, politiche agroalimentari e pesca</i>	0,00	0,00	0,00	0,00	0,00	0,00	0,00	<b>0,00</b>
<b>MISSIONE 17</b> <i>Energia e diversificazione delle fonti energetiche</i>	0,00	0,00	0,00	0,00	0,00	0,00	0,00	<b>0,00</b>
<b>MISSIONE 18</b> <i>Relazioni con le altre autonomie territoriali e locali</i>	0,00	0,00	0,00	0,00	0,00	0,00	0,00	<b>0,00</b>
<b>MISSIONE 19</b> <i>Relazioni internazionali</i>	0,00	0,00	0,00	0,00	0,00	0,00	0,00	<b>0,00</b>
<b>MISSIONE 20</b> <i>Fondi e accantonamenti</i>	0,00	0,00	0,00	9.615,45	51.776,87	0,00	0,00	<b>61.392,32</b>
<b>MISSIONE 50</b> <i>Debito pubblico</i>	0,00	0,00	0,00	0,00	0,00	0,00	0,00	<b>0,00</b>
<b>MISSIONE 60</b> <i>Anticipazioni finanziarie</i>	0,00	0,00	0,00	0,00	0,00	0,00	0,00	<b>0,00</b>
<b>MISSIONE 99</b> <i>Servizi per conto terzi</i>	0,00	0,00	0,00	0,00	0,00	0,00	0,00	<b>0,00</b>
<b>TOTALE MISSIONI</b>	8.001,35	209.111,33	0,00	9.615,45	51.776,87	0,00	26.998,37	<b>2.034.747,29</b>



## CONTO DEL BILANCIO 2020 - PROSPETTO DEI COSTI PER MISSIONE

MISSIONI	ONERI FINANZIARI		RETTIFICHE DI VALORE ATT. FINANZIARI	
	ONERI FINANZIARI	TOTALE ONERI FINANZIARI	SVALUTAZIONI	TOTALE RETTIFICHE DI VALORE ATTIVITA' FINANZIARIE
	INTERESSI ED ALTRI ONERI FINANZIARI		SVALUTAZIONI	
<b>MISSIONE 01</b> <i>Servizi istituzionali, generali e di gestione</i>	0,00	0,00	0,00	<b>0,00</b>
<b>MISSIONE 02</b> <i>Giustizia</i>	0,00	0,00	0,00	<b>0,00</b>
<b>MISSIONE 03</b> <i>Ordine pubblico e sicurezza</i>	0,00	0,00	0,00	<b>0,00</b>
<b>MISSIONE 04</b> <i>Istruzione e diritto allo studio</i>	0,00	0,00	0,00	<b>0,00</b>
<b>MISSIONE 05</b> <i>Tutela e valorizzazione dei beni e delle attività culturali</i>	0,00	0,00	0,00	<b>0,00</b>
<b>MISSIONE 06</b> <i>Politiche giovanili, sport e tempo libero</i>	0,00	0,00	0,00	<b>0,00</b>
<b>MISSIONE 07</b> <i>Turismo</i>	0,00	0,00	0,00	<b>0,00</b>
<b>MISSIONE 08</b> <i>Assetto del territorio ed edilizia abitativa</i>	0,00	0,00	0,00	<b>0,00</b>
<b>MISSIONE 09</b> <i>Sviluppo sostenibile e tutela del territorio e dell'ambiente</i>	0,00	0,00	0,00	<b>0,00</b>
<b>MISSIONE 10</b> <i>Trasporti e diritto alla mobilità</i>	0,00	0,00	0,00	<b>0,00</b>
<b>MISSIONE 11</b> <i>Soccorso civile</i>	0,00	0,00	0,00	<b>0,00</b>
<b>MISSIONE 12</b> <i>Diritti sociali, politiche sociali e famiglia</i>	0,00	0,00	0,00	<b>0,00</b>
<b>MISSIONE 13</b> <i>Tutela della salute</i>	0,00	0,00	0,00	<b>0,00</b>
<b>MISSIONE 14</b> <i>Sviluppo economico e competitività</i>	0,00	0,00	0,00	<b>0,00</b>
<b>MISSIONE 15</b> <i>Politiche per il lavoro e la formazione professionale</i>	0,00	0,00	0,00	<b>0,00</b>
<b>MISSIONE 16</b> <i>Agricoltura, politiche agroalimentari e pesca</i>	0,00	0,00	0,00	<b>0,00</b>
<b>MISSIONE 17</b> <i>Energia e diversificazione delle fonti energetiche</i>	0,00	0,00	0,00	<b>0,00</b>
<b>MISSIONE 18</b> <i>Relazioni con le altre autonomie territoriali e locali</i>	0,00	0,00	0,00	<b>0,00</b>
<b>MISSIONE 19</b> <i>Relazioni internazionali</i>	0,00	0,00	0,00	<b>0,00</b>
<b>MISSIONE 20</b> <i>Fondi e accantonamenti</i>	0,00	0,00	0,00	<b>0,00</b>
<b>MISSIONE 50</b> <i>Debito pubblico</i>	29.112,32	29.112,32	0,00	<b>0,00</b>
<b>MISSIONE 60</b> <i>Anticipazioni finanziarie</i>	0,00	0,00	0,00	<b>0,00</b>
<b>MISSIONE 99</b> <i>Servizi per conto terzi</i>	0,00	0,00	0,00	<b>0,00</b>
<b>TOTALE MISSIONI</b>	29.112,32	29.112,32	0,00	<b>0,00</b>

## CONTO DEL BILANCIO 2020 - PROSPETTO DEI COSTI PER MISSIONE

MISSIONI	COMPONENTI ED ONERI STRAORDINARI					IMPOSTE		TOTALE COSTI PER MISSIONE
	ONERI STRAORDINARI				TOTALE ONERI STRAORDINARI	IMPOSTE		
	SOPRAVVVENIENZE PASSIVE E INSUSSISTENZE DELL'ATTIVO	MINUSVALENZE PATRIMONIALI	TRASFERIMENTI IN CONTO CAPITALE	ALTRI ONERI STRAORDINARI		IMPOSTE	TOTALE IMPOSTE	
<b>MISSIONE 01</b> <i>Servizi istituzionali, generali e di gestione</i>	6.247,62	0,00	0,00	0,00	<b>6.247,62</b>	14.050,04	<b>14.050,04</b>	<b>631.014,60</b>
<b>MISSIONE 02</b> <i>Giustizia</i>	0,00	0,00	0,00	0,00	<b>0,00</b>	0,00	<b>0,00</b>	<b>0,00</b>
<b>MISSIONE 03</b> <i>Ordine pubblico e sicurezza</i>	0,00	0,00	0,00	0,00	<b>0,00</b>	0,00	<b>0,00</b>	<b>63.123,20</b>
<b>MISSIONE 04</b> <i>Istruzione e diritto allo studio</i>	0,00	0,00	0,00	0,00	<b>0,00</b>	0,00	<b>0,00</b>	<b>409.609,63</b>
<b>MISSIONE 05</b> <i>Tutela e valorizzazione dei beni e delle attività culturali</i>	0,00	0,00	0,00	0,00	<b>0,00</b>	2.587,07	<b>2.587,07</b>	<b>63.853,88</b>
<b>MISSIONE 06</b> <i>Politiche giovanili, sport e tempo libero</i>	0,00	0,00	0,00	0,00	<b>0,00</b>	0,00	<b>0,00</b>	<b>57.483,66</b>
<b>MISSIONE 07</b> <i>Turismo</i>	0,00	0,00	0,00	0,00	<b>0,00</b>	0,00	<b>0,00</b>	<b>0,00</b>
<b>MISSIONE 08</b> <i>Assetto del territorio ed edilizia abitativa</i>	0,00	0,00	0,00	28.800,00	<b>28.800,00</b>	0,00	<b>0,00</b>	<b>49.552,33</b>
<b>MISSIONE 09</b> <i>Sviluppo sostenibile e tutela del territorio e dell'ambiente</i>	5.920,00	0,00	0,00	0,00	<b>5.920,00</b>	0,00	<b>0,00</b>	<b>297.611,49</b>
<b>MISSIONE 10</b> <i>Trasporti e diritto alla mobilità</i>	0,00	0,00	0,00	0,00	<b>0,00</b>	1.896,13	<b>1.896,13</b>	<b>159.410,77</b>
<b>MISSIONE 11</b> <i>Soccorso civile</i>	0,00	0,00	0,00	0,00	<b>0,00</b>	0,00	<b>0,00</b>	<b>26.010,00</b>
<b>MISSIONE 12</b> <i>Diritti sociali, politiche sociali e famiglia</i>	0,00	0,00	0,00	0,00	<b>0,00</b>	1.176,63	<b>1.176,63</b>	<b>274.262,90</b>
<b>MISSIONE 13</b> <i>Tutela della salute</i>	0,00	0,00	0,00	0,00	<b>0,00</b>	0,00	<b>0,00</b>	<b>0,00</b>
<b>MISSIONE 14</b> <i>Sviluppo economico e competitività</i>	0,00	0,00	0,00	0,00	<b>0,00</b>	0,00	<b>0,00</b>	<b>2.100,00</b>
<b>MISSIONE 15</b> <i>Politiche per il lavoro e la formazione professionale</i>	0,00	0,00	0,00	0,00	<b>0,00</b>	0,00	<b>0,00</b>	<b>0,00</b>
<b>MISSIONE 16</b> <i>Agricoltura, politiche agroalimentari e pesca</i>	0,00	0,00	0,00	0,00	<b>0,00</b>	0,00	<b>0,00</b>	<b>0,00</b>
<b>MISSIONE 17</b> <i>Energia e diversificazione delle fonti energetiche</i>	0,00	0,00	0,00	0,00	<b>0,00</b>	0,00	<b>0,00</b>	<b>0,00</b>
<b>MISSIONE 18</b> <i>Relazioni con le altre autonomie territoriali e locali</i>	0,00	0,00	0,00	0,00	<b>0,00</b>	0,00	<b>0,00</b>	<b>0,00</b>
<b>MISSIONE 19</b> <i>Relazioni internazionali</i>	0,00	0,00	0,00	0,00	<b>0,00</b>	0,00	<b>0,00</b>	<b>0,00</b>
<b>MISSIONE 20</b> <i>Fondi e accantonamenti</i>	0,00	0,00	0,00	0,00	<b>0,00</b>	0,00	<b>0,00</b>	<b>61.392,32</b>
<b>MISSIONE 50</b> <i>Debito pubblico</i>	0,00	0,00	0,00	0,00	<b>0,00</b>	0,00	<b>0,00</b>	<b>29.112,32</b>
<b>MISSIONE 60</b> <i>Anticipazioni finanziarie</i>	0,00	0,00	0,00	0,00	<b>0,00</b>	0,00	<b>0,00</b>	<b>0,00</b>
<b>MISSIONE 99</b> <i>Servizi per conto terzi</i>	0,00	0,00	0,00	0,00	<b>0,00</b>	0,00	<b>0,00</b>	<b>0,00</b>
<b>TOTALE MISSIONI</b>	12.167,62	0,00	0,00	28.800,00	<b>40.967,62</b>	19.709,87	<b>19.709,87</b>	<b>2.124.537,10</b>

**CONTO DEL BILANCIO 2020 - GESTIONE DELLE SPESE**  
**UTILIZZO DI CONTRIBUTI E TRASFERIMENTI DA PARTE DI ORGANISMI COMUNITARI E INTERNAZIONALI**

MISSIONE PROGRAMMA TITOLO	DENOMINAZIONE	RESIDUI PASSIVI AL 1/1/2020 (RS)		PAGAMENTI IN C/RESIDUI (PR)		RIACCERTAMENTO RESIDUI (R) (1)		ECONOMIE DI COMPETENZA (ECP=CP- I-FPV)	RESIDUI PASSIVI DA ESERCIZI PRECEDENTI (EP=RS-PR+R)	
		PREVISIONI DEFINITIVE DI COMPETENZA (CP)		PAGAMENTI IN C/COMPETENZA (PC)		IMPEGNI (I) (2)			RESIDUI PASSIVI DA ESERCIZIO DI COMPETENZA (EC=I-PC)	
		PREVISIONI DEFINITIVE DI CASSA (CS)		TOTALE PAGAMENTI (TP=PR+PC)		FONDO PLURIENNALE VINCOLATO (FPV) (3)			TOTALE RESIDUI PASSIVI DA RIPORTARE (TR=EP+EC)	
<b>MISSIONE</b>										
<b>Programma</b>										
	RS	0,00	PR	0,00	R	0,00			EP	0,00
	CP	0,00	PC	0,00	I	0,00	ECP	0,00	EC	0,00
	CS	0,00	TP	0,00	FPV	0,00			TR	0,00
<b>Totale Programma</b>										
	RS	0,00	PR	0,00	R	0,00			EP	0,00
	CP	0,00	PC	0,00	I	0,00	ECP	0,00	EC	0,00
	CS	0,00	TP	0,00	FPV	0,00			TR	0,00
<b>TOTALE MISSIONE</b>										
	RS	0,00	PR	0,00	R	0,00			EP	0,00
	CP	0,00	PC	0,00	I	0,00	ECP	0,00	EC	0,00
	CS	0,00	TP	0,00	FPV	0,00			TR	0,00
<b>TOTALE MISSIONI</b>										
	RS	0,00	PR	0,00	R	0,00			EP	0,00
	CP	0,00	PC	0,00	I	0,00	ECP	0,00	EC	0,00
	CS	0,00	TP	0,00	FPV	0,00			TR	0,00

(1) Indicare l'ammontare complessivo derivante dal riaccertamento dei residui (l'importo dei debiti definitivamente cancellati dalle scritture). Non riguarda il riaccertamento di impegni di competenza dell'esercizio cui si riferisce il rendiconto. In sede di riaccertamento dei residui non può essere effettuata una rettifica in aumento dei residui passivi se non nei casi espressamente consentiti (Principio contabile applicato della contabilità finanziaria 9.1 di cui all'Allegato n. 4-2). Le rettifiche in aumento sono indicate con il segno "+", le rettifiche in riduzione sono indicate con il segno "-".

(2) Indicare gli impegni imputati contabilmente all'esercizio cui il rendiconto si riferisce al netto dei debiti che, in occasione del riaccertamento ordinario dei residui effettuato ai sensi dell'articolo 3, comma 4, risultassero non esigibili e reimputati agli esercizi in cui le obbligazioni risultano esigibili.

(3) Indicare l'importo corrispondente agli impegni imputati agli esercizi successivi finanziati con il fondo pluriennale vincolato.

**CONTO DEL BILANCIO 2020 - GESTIONE DELLE SPESE  
FUNZIONI DELEGATE DALLE REGIONI**

MISSIONE PROGRAMMA TITOLO	DENOMINAZIONE	RESIDUI PASSIVI AL 1/1/2020 (RS)		PAGAMENTI IN C/RESIDUI (PR)		RIACCERTAMENTO RESIDUI (R) (1)				RESIDUI PASSIVI DA ESERCIZI PRECEDENTI (EP=RS-PR+R)	
		PREVISIONI DEFINITIVE DI COMPETENZA (CP)		PAGAMENTI IN C/COMPETENZA (PC)		IMPEGNI (I) (2)		ECONOMIE DI COMPETENZA (ECP=CP- I-FPV)		RESIDUI PASSIVI DA ESERCIZIO DI COMPETENZA (EC=I-PC)	
		PREVISIONI DEFINITIVE DI CASSA (CS)		TOTALE PAGAMENTI (TP=PR+PC)		FONDO PLURIENNALE VINCOLATO (FPV) (3)				TOTALE RESIDUI PASSIVI DA RIPORTARE (TR=EP+EC)	
<b>MISSIONE</b>											
<b>Programma</b>											
		RS	0,00	PR	0,00	R	0,00			EP	0,00
		CP	0,00	PC	0,00	I	0,00	ECP	0,00	EC	0,00
		CS	0,00	TP	0,00	FPV	0,00			TR	0,00
<b>Totale Programma</b>											
		RS	0,00	PR	0,00	R	0,00			EP	0,00
		CP	0,00	PC	0,00	I	0,00	ECP	0,00	EC	0,00
		CS	0,00	TP	0,00	FPV	0,00			TR	0,00
<b>TOTALE MISSIONE</b>											
		RS	0,00	PR	0,00	R	0,00			EP	0,00
		CP	0,00	PC	0,00	I	0,00	ECP	0,00	EC	0,00
		CS	0,00	TP	0,00	FPV	0,00			TR	0,00
<b>TOTALE MISSIONI</b>		<b>RS</b>	<b>0,00</b>	<b>PR</b>	<b>0,00</b>	<b>R</b>	<b>0,00</b>			<b>EP</b>	<b>0,00</b>
		<b>CP</b>	<b>0,00</b>	<b>PC</b>	<b>0,00</b>	<b>I</b>	<b>0,00</b>	<b>ECP</b>	<b>0,00</b>	<b>EC</b>	<b>0,00</b>
		<b>CS</b>	<b>0,00</b>	<b>TP</b>	<b>0,00</b>	<b>FPV</b>	<b>0,00</b>			<b>TR</b>	<b>0,00</b>

(1) Indicare l'ammontare complessivo derivante dal riaccertamento dei residui (l'importo dei debiti definitivamente cancellati dalle scritture). Non riguarda il riaccertamento di impegni di competenza dell'esercizio cui si riferisce il rendiconto. In sede di riaccertamento dei residui non può essere effettuata una rettifica in aumento dei residui passivi se non nei casi espressamente consentiti (Principio contabile applicato della contabilità finanziaria 9.1 di cui all'Allegato n. 4-2). Le rettifiche in aumento sono indicate con il segno "+", le rettifiche in riduzione sono indicate con il segno "-".

(2) Indicare gli impegni imputati contabilmente all'esercizio cui il rendiconto si riferisce al netto dei debiti che, in occasione del riaccertamento ordinario dei residui effettuato ai sensi dell'articolo 3, comma 4, risultassero non esigibili e reimputati agli esercizi in cui le obbligazioni risultano esigibili.

(3) Indicare l'importo corrispondente agli impegni imputati agli esercizi successivi finanziati con il fondo pluriennale vincolato.

**TABELLA DEI PARAMETRI OBIETTIVI PER I COMUNI AI FINI DELL'ACCERTAMENTO DELLA CONDIZIONE DI ENTE STRUTTURALMENTE DEFICITARIO**

		Barrare la condizione che ricorre	
P1	Indicatore 1.1 (Incidenza spese rigide - ripiano disavanzo, personale e debito - su entrate correnti) maggiore del 48%	Sì	<input checked="" type="checkbox"/>
P2	Indicatore 2.8 (Incidenza degli incassi delle entrate proprie sulle previsioni definitive di parte corrente) minore del 22%	Sì	<input checked="" type="checkbox"/>
P3	Indicatore 3.2 (Anticipazioni chiuse solo contabilmente) maggiore di 0	Sì	<input checked="" type="checkbox"/>
P4	Indicatore 10.3 (Sostenibilità debiti finanziari) maggiore del 16%	Sì	<input checked="" type="checkbox"/>
P5	Indicatore 12.4 (Sostenibilità disavanzo effettivamente a carico dell'esercizio) maggiore del 1,20%	Sì	<input checked="" type="checkbox"/>
P6	Indicatore 13.1 (Debiti riconosciuti e finanziati) maggiore del 1,00%	Sì	<input checked="" type="checkbox"/>
P7	[Indicatore 13.2 (Debiti in corso di riconoscimento) + Indicatore 13.3 (Debiti riconosciuti e in corso di finanziamento)] maggiore dello 0,60	Sì	<input checked="" type="checkbox"/>
P8	Indicatore concernente l'effettiva capacità di riscossione (riferito al totale delle entrate) minore del 47%	Sì	<input checked="" type="checkbox"/>

*Gli Enti locali che presentano almeno la metà dei parametri deficitari (la condizione "Sì" identifica il parametro deficitario) sono strutturalmente deficitari ai sensi dell'articolo 242, comma 1, TUEL.*

Sulla base dei parametri suindicati l'Ente è da considerarsi in condizioni strutturalmente deficitarie	Sì	<input checked="" type="checkbox"/>
--	----	-------------------------------------

## PROSPETTO DEI DATI SIOPE - ENTRATA

	Descrizione	SIOPE	Importo Reversali
<b>1</b>	<b>ENTRATE CORRENTI DI NATURA TRIBUTARIA, CONTRIBUTIVA E PEREQUATIVA</b>		
1 1010106	IMPOSTA MUNICIPALE PROPRIA		
	IMPOSTA MUNICIPALE PROPRIA RISCOSSA A SEGUITO DELL'ATTIVITÀ ORDINARIA DI GESTIONE	1010106001	402.705,37
	IMPOSTE MUNICIPALE PROPRIA RISCOSE A SEGUITO DI ATTIVITÀ DI VERIFICA E CONTROLLO	1010106002	15.579,69
	TOTALE CAT. 1010106		418.285,06
1 1010116	ADDIZIONALE COMUNALE IRPEF		
	ADDIZIONALE COMUNALE IRPEF RISCOSSA A SEGUITO DELL'ATTIVITÀ ORDINARIA DI GESTIONE	1010116001	117.544,31
	TOTALE CAT. 1010116		117.544,31
1 1010151	TASSA SMALTIMENTO RIFIUTI SOLIDI URBANI		
	TASSA SMALTIMENTO RIFIUTI SOLIDI URBANI RISCOSSA A SEGUITO DI ATTIVITÀ DI VERIFICA E CONTROLLO	1010151002	6.405,33
	TOTALE CAT. 1010151		6.405,33
1 1010152	TASSA OCCUPAZIONE SPAZI E AREE PUBBLICHE		
	TASSA OCCUPAZIONE SPAZI E AREE PUBBLICHE RISCOSSA A SEGUITO DELL'ATTIVITÀ ORDINARIA DI GESTIONE	1010152001	4.652,29
	TOTALE CAT. 1010152		4.652,29
1 1010153	IMPOSTA COMUNALE SULLA PUBBLICITÀ E DIRITTO SULLE PUBBLICHE AFFISSIONI		
	IMPOSTA COMUNALE SULLA PUBBLICITÀ E DIRITTO SULLE PUBBLICHE AFFISSIONI RISCOSSA A SEGUITO DELL'ATTIVITÀ ORDINARIA DI GESTIONE	1010153001	17.625,00
	TOTALE CAT. 1010153		17.625,00
1 1010161	TRIBUTO COMUNALE SUI RIFIUTI E SUI SERVIZI		
	TRIBUTO COMUNALE SUI RIFIUTI E SUI SERVIZI	1010161001	229.054,88
	TOTALE CAT. 1010161		229.054,88
1 1010176	TRIBUTO PER I SERVIZI INDIVISIBILI (TASI)		
	TRIBUTO PER I SERVIZI INDIVISIBILI (TASI) RISCOSSO A SEGUITO DELL'ATTIVITÀ ORDINARIA DI GESTIONE	1010176001	2.308,59
	TRIBUTO PER I SERVIZI INDIVISIBILI (TASI) RISCOSSO A SEGUITO DI ATTIVITÀ DI VERIFICA E DI CONTROLLO	1010176002	381,00

## PROSPETTO DEI DATI SIOPE - ENTRATA

	Descrizione	SIOPE	Importo Reversali
	<i>continua 1 1010176</i>		
	TOTALE CAT. 1010176		2.689,59
1 1010406	COMPARTICIPAZIONE IRPEF AI COMUNI		
	COMPARTICIPAZIONE IRPEF AI COMUNI	1010406001	4.403,98
	TOTALE CAT. 1010406		4.403,98
1 1030101	FONDI PEREQUATIVI DALLO STATO		
	FONDI PEREQUATIVI DALLO STATO	1030101001	331.183,58
	TOTALE CAT. 1030101		331.183,58
	<b>TOTALE TITOLO 1</b>		<b>1.131.844,02</b>
<b>2</b>	<b>TRASFERIMENTI CORRENTI</b>		
2 2010101	TRASFERIMENTI CORRENTI DA AMMINISTRAZIONI CENTRALI		
	TRASFERIMENTI CORRENTI DA MINISTERI	2010101001	379.901,18
	TOTALE CAT. 2010101		379.901,18
2 2010102	TRASFERIMENTI CORRENTI DA AMMINISTRAZIONI LOCALI		
	TRASFERIMENTI CORRENTI DA REGIONI E PROVINCE AUTONOME	2010102001	15.268,16
	TRASFERIMENTI CORRENTI DA PROVINCE	2010102002	3.600,09
	TRASFERIMENTI CORRENTI DA COMUNI	2010102003	3.407,31
	TRASFERIMENTI CORRENTI DA UNIONI DI COMUNI	2010102005	20.000,00
	TOTALE CAT. 2010102		42.275,56
	<b>TOTALE TITOLO 2</b>		<b>422.176,74</b>
<b>3</b>	<b>ENTRATE EXTRATRIBUTARIE</b>		
3 3010200	ENTRATE DALLA VENDITA E DALL'EROGAZIONE DI SERVIZI		
	PROVENTI DA MENSE	3010201008	24.483,30

## PROSPETTO DEI DATI SIOPE - ENTRATA

	Descrizione	SIOPE	Importo Reversali
	<i>continua 3 3010200</i>		
	PROVENTI DA TRASPORTI FUNEBRI, POMPE FUNEBRI, ILLUMINAZIONE VOTIVA	3010201014	7.350,00
	PROVENTI DA DIRITTI DI SEGRETERIA E ROGITO	3010201032	41,50
	PROVENTI DA RILASCIO DOCUMENTI E DIRITTI DI CANCELLERIA	3010201033	4.362,38
	PROVENTI DA AUTORIZZAZIONI	3010201035	20.159,22
	PROVENTI DA SERVIZI N.A.C.	3010201999	8.945,20
	TOTALE CAT. 3010200		65.341,60
3 3010300	PROVENTI DERIVANTI DALLA GESTIONE DEI BENI		
	CANONE OCCUPAZIONE SPAZI E AREE PUBBLICHE	3010301002	40.545,00
	LOCAZIONI DI ALTRI BENI IMMOBILI	3010302002	28.602,64
	TOTALE CAT. 3010300		69.147,64
3 3030300	ALTRI INTERESSI ATTIVI		
	INTERESSI ATTIVI DA DEPOSITI BANCARI O POSTALI	3030304001	0,50
	TOTALE CAT. 3030300		0,50
3 3040200	ENTRATE DERIVANTI DALLA DISTRIBUZIONE DI DIVIDENDI		
	ENTRATE DERIVANTI DALLA DISTRIBUZIONE DI DIVIDENDI DA ALTRE IMPRESE PARTECIPATE NON INCLUSE IN AMMINISTRAZIONI PUBBLICHE	3040203002	44.975,89
	TOTALE CAT. 3040200		44.975,89
3 3059900	ALTRE ENTRATE CORRENTI N.A.C.		
	ENTRATE PER STERILIZZAZIONE CONTABILE IVA (REVERSE CHARGE)	3059903001	3.545,91
	ALTRE ENTRATE CORRENTI N.A.C.	3059999999	50.910,75
	TOTALE CAT. 3059900		54.456,66
	<b>TOTALE TITOLO 3</b>		<b>233.922,29</b>
<b>4</b>	<b>ENTRATE IN CONTO CAPITALE</b>		
4 4020100	CONTRIBUTI AGLI INVESTIMENTI DA AMMINISTRAZIONI PUBBLICHE		
	CONTRIBUTI AGLI INVESTIMENTI DA MINISTERI	4020101001	23.937,88



## PROSPETTO DEI DATI SIOPE - ENTRATA

	Descrizione	SIOPE	Importo Reversali
		TOTALE CAT. 4020100	23.937,88
4 4031000	ALTRI TRASFERIMENTI IN CONTO CAPITALE DA AMMINISTRAZIONI PUBBLICHE		
	ALTRI TRASFERIMENTI IN CONTO CAPITALE DA MINISTERI	4031001001	1.200,00
		TOTALE CAT. 4031000	1.200,00
4 4050100	PERMESSI DI COSTRUIRE		
	PERMESSI DI COSTRUIRE	4050101001	90.094,59
		TOTALE CAT. 4050100	90.094,59
4 4050400	ALTRE ENTRATE IN CONTO CAPITALE N.A.C.		
	ALTRE ENTRATE IN CONTO CAPITALE N.A.C.	4050499999	449.844,03
		TOTALE CAT. 4050400	449.844,03
		<b>TOTALE TITOLO 4</b>	<b>565.076,50</b>
<b>9</b>	<b>ENTRATE PER CONTO DI TERZI E PARTITE DI GIRO</b>		
9 9010200	RITENUTE SU REDDITI DA LAVORO DIPENDENTE		
	RITENUTE ERARIALI SU REDDITI DA LAVORO DIPENDENTE PER CONTO TERZI	9010201001	51.108,78
	RITENUTE PREVIDENZIALI E ASSISTENZIALI SU REDDITI DA LAVORO DIPENDENTE PER CONTO TERZI	9010202001	21.724,73
	ALTRE RITENUTE AL PERSONALE DIPENDENTE PER CONTO DI TERZI	9010299999	4.044,64
		TOTALE CAT. 9010200	76.878,15
9 9010300	RITENUTE SU REDDITI DA LAVORO AUTONOMO		
	RITENUTE ERARIALI SU REDDITI DA LAVORO AUTONOMO PER CONTO TERZI	9010301001	8.836,59
		TOTALE CAT. 9010300	8.836,59
9 9019900	ALTRE ENTRATE PER PARTITE DI GIRO		
	RIMBORSO DI FONDI ECONOMICI E CARTE AZIENDALI	9019903001	516,00

## PROSPETTO DEI DATI SIOPE - ENTRATA

	Descrizione	SIOPE	Importo Reversali
		TOTALE CAT. 9019900	516,00
9 9020400	DEPOSITI DI/PRESSO TERZI		
	COSTITUZIONE DI DEPOSITI CAUZIONALI O CONTRATTUALI DI TERZI	9020401001	6.904,70
		TOTALE CAT. 9020400	6.904,70
9 9020500	RISCOSSIONE IMPOSTE E TRIBUTI PER CONTO TERZI		
	RISCOSSIONE DI IMPOSTE DI NATURA CORRENTE PER CONTO DI TERZI	9020501001	227.787,24
		TOTALE CAT. 9020500	227.787,24
9 9029900	ALTRE ENTRATE PER CONTO TERZI		
	ALTRE ENTRATE PER CONTO TERZI	9029999999	122.164,47
		TOTALE CAT. 9029900	122.164,47
		<b>TOTALE TITOLO 9</b>	<b>443.087,15</b>
		<b>TOTALE GENERALE</b>	<b>2.796.106,70</b>

## PROSPETTO DEI DATI SIOPE - SPESA

	Descrizione	SIOPE	Importo Mandati
<b>1</b>	<b>SPESE CORRENTI</b>		
1 101	REDDITI DA LAVORO DIPENDENTE		
	ARRETRATI PER ANNI PRECEDENTI CORRISPOSTI AL PERSONALE A TEMPO INDETERMINATO	1010101001	2.165,00
	VOCI STIPENDIALI CORRISPOSTE AL PERSONALE A TEMPO INDETERMINATO	1010101002	190.976,70
	STRAORDINARIO PER IL PERSONALE A TEMPO INDETERMINATO	1010101003	2.823,08
	INDENNITÀ ED ALTRI COMPENSI, ESCLUSI I RIMBORSI SPESA PER MISSIONE, CORRISPOSTI AL PERSONALE A TEMPO INDETERMINATO	1010101004	8.092,56
	VOCI STIPENDIALI CORRISPOSTE AL PERSONALE A TEMPO DETERMINATO	1010101006	12.497,41
	ALTRE SPESE PER IL PERSONALE N.A.C.	1010102999	44,01
	CONTRIBUTI OBBLIGATORI PER IL PERSONALE	1010201001	56.636,62
	IMPOSTA REGIONALE SULLE ATTIVITÀ PRODUTTIVE (IRAP)	1020101001	312,04
		TOTALE MACROAGGR. 101	273.547,42
1 102	IMPOSTE E TASSE A CARICO DELL'ENTE		
	IMPOSTA REGIONALE SULLE ATTIVITÀ PRODUTTIVE (IRAP)	1020101001	19.584,31
	IMPOSTE, TASSE E PROVENTI ASSIMILATI A CARICO DELL'ENTE N.A.C.	1020199999	9.262,42
		TOTALE MACROAGGR. 102	28.846,73
1 103	ACQUISTO DI BENI E SERVIZI		
	GIORNALI E RIVISTE	1030101001	304,00
	PUBBLICAZIONI	1030101002	5.562,94
	CARTA, CANCELLERIA E STAMPATI	1030102001	2.137,30
	CARBURANTI, COMBUSTIBILI E LUBRIFICANTI	1030102002	840,86
	EQUIPAGGIAMENTO	1030102003	628,12
	VESTIARIO	1030102004	2.146,21
	ACCESSORI PER UFFICI E ALLOGGI	1030102005	4.463,80
	MATERIALE INFORMATICO	1030102006	472,34
	ALTRI MATERIALI TECNICO-SPECIALISTICI NON SANITARI	1030102007	2.543,35
	STAMPATI SPECIALISTICI	1030102014	397,52
	ALTRI BENI E MATERIALI DI CONSUMO N.A.C.	1030102999	11.627,08

## PROSPETTO DEI DATI SIOPE - SPESA

	Descrizione	SIOPE	Importo Mandati
	<i>continua 1/103</i>		
	ORGANI ISTITUZIONALI DELL'AMMINISTRAZIONE - INDENNITÀ	1030201001	28.570,48
	ORGANIZZAZIONE E PARTECIPAZIONE A MANIFESTAZIONI E CONVEGNI	1030202005	8.175,00
	ALTRE SPESE PER RELAZIONI PUBBLICHE, CONVEGNI E MOSTRE, PUBBLICITÀ N.A.C	1030202999	176,53
	TELEFONIA FISSA	1030205001	4.143,75
	TELEFONIA MOBILE	1030205002	518,62
	ENERGIA ELETTRICA	1030205004	84.098,63
	ACQUA	1030205005	4.432,49
	GAS	1030205006	22.163,00
	UTENZE E CANONI PER ALTRI SERVIZI N.A.C.	1030205999	2.840,16
	MANUTENZIONE ORDINARIA E RIPARAZIONI DI MEZZI DI TRASPORTO AD USO CIVILE, DI SICUREZZA E ORDINE PUBBLICO	1030209001	4.083,57
	MANUTENZIONE ORDINARIA E RIPARAZIONI DI MOBILI E ARREDI	1030209003	10.360,92
	MANUTENZIONE ORDINARIA E RIPARAZIONI DI IMPIANTI E MACCHINARI	1030209004	14.044,81
	MANUTENZIONE ORDINARIA E RIPARAZIONI DI ATTREZZATURE	1030209005	3.285,78
	MANUTENZIONE ORDINARIA E RIPARAZIONI DI BENI IMMOBILI	1030209008	10.990,09
	MANUTENZIONE ORDINARIA E RIPARAZIONI DI ALTRI BENI MATERIALI	1030209011	46.503,98
	PATROCINIO LEGALE	1030211006	20.065,86
	ALTRE PRESTAZIONI PROFESSIONALI E SPECIALISTICHE N.A.C.	1030211999	17.827,92
	SERVIZI DI PULIZIA E LAVANDERIA	1030213002	33.130,30
	ALTRI SERVIZI DI RISTORAZIONE	1030214999	4.908,80
	CONTRATTI DI SERVIZIO DI TRASPORTO PUBBLICO	1030215001	5.022,86
	CONTRATTI DI SERVIZIO DI TRASPORTO SCOLASTICO	1030215002	21.439,90
	CONTRATTI DI SERVIZIO PER LA RACCOLTA RIFIUTI	1030215004	226.315,50
	CONTRATTI DI SERVIZIO PER LE MENSE SCOLASTICHE	1030215006	5.178,35
	CONTRATTI DI SERVIZIO DI ASSISTENZA SOCIALE RESIDENZIALE E SEMIRESIDENZIALE	1030215008	7.718,23
	CONTRATTI DI SERVIZIO DI ASSISTENZA SOCIALE DOMICILIARE	1030215009	11.789,90
	ALTRE SPESE PER CONTRATTI DI SERVIZIO PUBBLICO	1030215999	14.883,16
	SPESE POSTALI	1030216002	258,26
	SPESE PER ACCERTAMENTI SANITARI RESI NECESSARI DALL'ATTIVITÀ LAVORATIVA	1030218001	5.246,25
	GESTIONE E MANUTENZIONE APPLICAZIONI	1030219001	16.720,10
	SERVIZI PER I SISTEMI E RELATIVA MANUTENZIONE	1030219005	7.015,00
	SERVIZI DI SICUREZZA	1030219006	1.485,00

## PROSPETTO DEI DATI SIOPE - SPESA

	Descrizione	SIOPE	Importo Mandati
	<i>continua 1 103</i>		
	ALTRI SERVIZI INFORMATICI E DI TELECOMUNICAZIONI N.A.C.	1030219999	2.265,28
	ALTRI SERVIZI DIVERSI N.A.C.	1030299999	96.842,45
	TOTALE MACROAGGR. 103		773.624,45
1 104	<b>TRASFERIMENTI CORRENTI</b>		
	TRASFERIMENTI CORRENTI A MINISTERI	1040101001	3.816,72
	TRASFERIMENTI CORRENTI A COMUNI	1040102003	43.442,42
	TRASFERIMENTI CORRENTI A ALTRI ENTI E AGENZIE REGIONALI E SUB REGIONALI	1040102017	2.745,00
	TRASFERIMENTI CORRENTI A ALTRE AMMINISTRAZIONI LOCALI N.A.C.	1040102999	68.583,20
	SERVIZIO CIVILE	1040205001	16,20
	ALTRI TRASFERIMENTI A FAMIGLIE N.A.C.	1040205999	106.200,00
	TRASFERIMENTI CORRENTI A ALTRE IMPRESE	1040399999	4.971,25
	TRASFERIMENTI CORRENTI A ISTITUZIONI SOCIALI PRIVATE	1040401001	82.734,03
	TOTALE MACROAGGR. 104		312.508,82
1 107	<b>INTERESSI PASSIVI</b>		
	INTERESSI PASSIVI A CASSA DEPOSITI E PRESTITI SPA SU MUTUI E ALTRI FINANZIAMENTI A MEDIO LUNGO TERMINE	1070504003	6.751,44
	INTERESSI PASSIVI A CASSA DEPOSITI E PRESTITI - GESTIONE TESORO SU MUTUI E ALTRI FINANZIAMENTI A MEDIO LUNGO TERMINE	1070504004	3.566,79
	INTERESSI PASSIVI SU MUTUI E ALTRI FINANZIAMENTI A MEDIO LUNGO TERMINE AD ALTRI SOGGETTI	1070505999	18.794,09
	TOTALE MACROAGGR. 107		29.112,32
1 109	<b>RIMBORSI E POSTE CORRETTIVE DELLE ENTRATE</b>		
	RIMBORSI DI IMPOSTE E TASSE DI NATURA CORRENTE	1090201001	3.752,76
	TOTALE MACROAGGR. 109		3.752,76
1 110	<b>ALTRE SPESE CORRENTI</b>		
	PREMI DI ASSICURAZIONE SU BENI IMMOBILI	1100401002	922,24
	PREMI DI ASSICURAZIONE PER RESPONSABILITÀ CIVILE VERSO TERZI	1100401003	1.715,00
	ALTRI PREMI DI ASSICURAZIONE CONTRO I DANNI	1100401999	1.035,01
	ALTRE SPESE CORRENTI N.A.C.	1109999999	3.613,94

## PROSPETTO DEI DATI SIOPE - SPESA

	Descrizione	SIOPE	Importo Mandati
	<i>continua 1 110</i>		
		TOTALE MACROAGGR. 110	7.286,19
		<b>TOTALE TITOLO 1</b>	<b>1.428.678,69</b>
<b>2</b>	<b>SPESE IN CONTO CAPITALE</b>		
2 202	INVESTIMENTI FISSI LORDI E ACQUISTO DI TERRENI		
	MOBILI E ARREDI PER UFFICIO	2020103001	5.928,00
	MOBILI E ARREDI N.A.C.	2020103999	2.950,28
	IMPIANTI	2020104002	89.434,43
	ATTREZZATURE N.A.C.	2020105999	1.390,80
	POSTAZIONI DI LAVORO	2020107002	8.500,00
	FABBRICATI AD USO COMMERCIALE	2020109002	6.993,04
	FABBRICATI AD USO SCOLASTICO	2020109003	4.903,77
	INFRASTRUTTURE STRADALI	2020109012	99.194,65
	CIMITERI	2020109015	3.294,73
	IMPIANTI SPORTIVI	2020109016	78.944,18
	FABBRICATI AD USO STRUMENTALE	2020109019	1.481,57
	ALTRI TERRENI N.A.C.	2020201999	6.019,73
	INCARICHI PROFESSIONALI PER LA REALIZZAZIONE DI INVESTIMENTI	2020305001	8.886,56
		TOTALE MACROAGGR. 202	317.921,74
2 203	CONTRIBUTI AGLI INVESTIMENTI		
	CONTRIBUTI AGLI INVESTIMENTI A COMUNI	2030102003	12.796,94
	CONTRIBUTI AGLI INVESTIMENTI A ALTRE IMPRESE	2030303999	1.172,83
	CONTRIBUTI AGLI INVESTIMENTI A ISTITUZIONI SOCIALI PRIVATE	2030401001	2.940,43
		TOTALE MACROAGGR. 203	16.910,20
2 205	ALTRE SPESE IN CONTO CAPITALE		
	ALTRE SPESE IN CONTO CAPITALE N.A.C.	2059999999	172.804,00
		TOTALE MACROAGGR. 205	172.804,00

## PROSPETTO DEI DATI SIOPE - SPESA

	Descrizione	SIOPE	Importo Mandati
		<b>TOTALE TITOLO 2</b>	<b>507.635,94</b>
<b>4</b>	<b>RIMBORSO DI PRESTITI</b>		
4 403	RIMBORSO MUTUI E ALTRI FINANZIAMENTI A MEDIO LUNGO TERMINE		
	RIMBORSO MUTUI E ALTRI FINANZIAMENTI A MEDIO LUNGO TERMINE AD ALTRE IMPRESE	4030104999	34.000,00
	<b>TOTALE MACROAGGR. 403</b>		<b>34.000,00</b>
		<b>TOTALE TITOLO 4</b>	<b>34.000,00</b>
<b>7</b>	<b>SPESE PER CONTO TERZI E PARTITE DI GIRO</b>		
7 701	USCITE PER PARTITE DI GIRO		
	VERSAMENTI DI RITENUTE ERARIALI SU REDDITI DA LAVORO DIPENDENTE RISCOSE PER CONTO TERZI	7010201001	50.209,77
	VERSAMENTI DI RITENUTE PREVIDENZIALI E ASSISTENZIALI SU REDDITI DA LAVORO DIPENDENTE RISCOSE PER CONTO TERZI	7010202001	28.617,40
	ALTRI VERSAMENTI DI RITENUTE AL PERSONALE DIPENDENTE PER CONTO DI TERZI	7010299999	3.953,37
	VERSAMENTI DI RITENUTE ERARIALI SU REDDITI DA LAVORO AUTONOMO PER CONTO TERZI	7010301001	8.836,59
	COSTITUZIONE FONDI ECONOMICI E CARTE AZIENDALI	7019903001	516,00
	<b>TOTALE MACROAGGR. 701</b>		<b>92.133,13</b>
7 702	USCITE PER CONTO TERZI		
	RESTITUZIONE DI DEPOSITI CAUZIONALI O CONTRATTUALI DI TERZI	7020402001	425,84
	VERSAMENTI DI IMPOSTE E TASSE DI NATURA CORRENTE RISCOSE PER CONTO DI TERZI	7020501001	234.737,86
	ALTRE USCITE PER CONTO TERZI N.A.C.	7029999999	122.050,17
	<b>TOTALE MACROAGGR. 702</b>		<b>357.213,87</b>
		<b>TOTALE TITOLO 7</b>	<b>449.347,00</b>
		<b>TOTALE GENERALE</b>	<b>2.419.661,63</b>

**ELENCO DEI RESIDUI ATTIVI PROVENIENTI DAGLI ESERCIZI ANTERIORI A QUELLO DI COMPETENZA***Distinti per esercizio di provenienza e per capitolo*

DESCRIZIONE		ACCERTATO (A)	RISCOSSIONI (R)	MAGGIORI RESIDUI (MGR) / MAGGIORI ENTRATE (MAG) / ECONOMIE (INS = su residuo, MIN = su competenza) / REIMPUTAZIONI (REI) /	RIACCERTAMENTO (RR = A - INS - MIN - REI)	RESIDUI ATTIVI AL 31/12/2020 (RA= RR - R + MAG + MGR)
<u>Cap. 1033/0 - FONDO DI SOLIDARIETA' COMUNALE - Piano Fin.: E.1.03.01.01.001</u> Anno 2018						
2018/513	FONDO SOLIDARIETA' ANNO 2018	1.790,62	0,00		1.790,62	1.790,62
	Totale Anno 2018	1.790,62	0,00		1.790,62	1.790,62
	<u>Totale Cap. 1033/0</u>	1.790,62	0,00		1.790,62	1.790,62
<u>Cap. 1090/0 - TASSA PER L'OCCUPAZIONE DI SPAZI ED AREE PUBBLICHE - Piano Fin.: E.1.01.01.52.001</u> Anno 2019						
2019/1492	TOSAP 2019	709,96	519,58		709,96	190,38
	Totale Anno 2019	709,96	519,58		709,96	190,38
	<u>Totale Cap. 1090/0</u>	709,96	519,58		709,96	190,38
<u>Cap. 1092/0 - TASI (TASSA SUI SERVIZI COMUNALI) - Piano Fin.: E.1.01.01.76.000</u> Anno 2018						
2018/515	TASI 2018	18.717,52	485,88		18.717,52	18.231,64
	Totale Anno 2018	18.717,52	485,88		18.717,52	18.231,64
	Anno 2019					
2019/574	TASI 2019	15.346,69	1.550,59		15.346,69	13.796,10
	Totale Anno 2019	15.346,69	1.550,59		15.346,69	13.796,10
	<u>Totale Cap. 1092/0</u>	34.064,21	2.036,47		34.064,21	32.027,74
<u>Cap. 1095/0 - TARI (TASSA SUI RIFIUTI) - Piano Fin.: E.1.01.01.61.000</u> Anno 2018						
2018/516	TARI 2018	18.930,52	2.756,23		18.930,52	16.174,29
	Totale Anno 2018	18.930,52	2.756,23		18.930,52	16.174,29
	Anno 2019					
2019/1485	REGOLARIZZAZIONE SOSPESI 07/01/2020	42.060,15	16.278,03		42.060,15	25.782,12
	Totale Anno 2019	42.060,15	16.278,03		42.060,15	25.782,12
	<u>Totale Cap. 1095/0</u>	60.990,67	19.034,26		60.990,67	41.956,41
<u>Cap. 3050/1 - DIRITTI PER IL RILASCIO DELLE CARTE DI IDENTITA' ELETTRONICA - Piano Fin.: E.3.01.02.01.033</u> Anno 2019						
2019/266	CARTA DI IDENTITA' ELETTRONICA. ACCERTAMENTO DI ENTRATA E IMPEGNO DI SPESA PER VERSAMENTO CORRISPETTIVO DI COMPETENZA STATALE	2.177,04	0,00		2.177,04	2.177,04
2019/1325	CARTA DI IDENTITA' ELETTRONICA. ACCERTAMENTO DI ENTRATA E IMPEGNO DI SPESA PER VERSAMENTO CORRISPETTIVO DI COMPETENZA STATALE	2.000,00	0,00		2.000,00	2.000,00
	Totale Anno 2019	4.177,04	0,00		4.177,04	4.177,04
	<u>Totale Cap. 3050/1</u>	4.177,04	0,00		4.177,04	4.177,04
<u>Cap. 3100/0 - PROVENTI SERVIZI ASSISTENZIALI - Piano Fin.: E.3.01.02.01.999</u> Anno 2017						

MAG = Maggiori entrate, INS = Insussistenza, REI = Reimputazione in esercizi successivi, MGR = Maggiori Residui



**ELENCO DEI RESIDUI ATTIVI PROVENIENTI DAGLI ESERCIZI ANTERIORI A QUELLO DI COMPETENZA***Distinti per esercizio di provenienza e per capitolo*

DESCRIZIONE		ACCERTATO	RISCOSSIONI	MAGGIORI RESIDUI (MGR) / MAGGIORI ENTRATE (MAG) / ECONOMIE (INS = su residuo, MIN = su competenza) / REIMPUTAZIONI (REI) /	RIACCERTAMENTO	RESIDUI ATTIVI AL 31/12/2020
		(A)	(R)		(RR = A - INS - MIN - REI)	(RA= RR - R + MAG + MGR)
2017/126	PROVENTI SERVIZI ASSISTENZIALI	39,60	0,00		39,60	39,60
2017/1080	SERVIZI ASSISTENZIALI	176,00	0,00		176,00	176,00
	Totale Anno 2017	215,60	0,00		215,60	215,60
	Anno 2018					
2018/243	PASTI GENNAIO 2018	96,80	0,00		96,80	96,80
2018/244	PASTI FEBBRAIO 2018	79,20	0,00		79,20	79,20
2018/518	I RATA SAD GENNAIO-MAGGIO 2018	88,00	0,00		88,00	88,00
2018/519	II RATA SAD GENNAIO - MAGGIO 2018	88,00	0,00		88,00	88,00
2018/520	III RATA SAD GENNAIO - MAGGIO 2018	88,00	0,00		88,00	88,00
2018/524	SERV. PASTI A DOMICILIO MARZO - MAGGIO 2018	277,20	0,00		277,20	277,20
2018/1119	TRASPORTO ANZIANI ANNO 2018	1.165,00	0,00		1.165,00	1.165,00
2018/1120	SERV. PASTI A DOMICILIO NOVEMBRE-DICEMBRE 2018	551,00	0,00		551,00	551,00
2018/1121	SERV. SAD NOVEMBRE-DICEMBRE 2018	210,00	0,00		210,00	210,00
	Totale Anno 2018	2.643,20	0,00		2.643,20	2.643,20
	Anno 2019					
2019/327	SAD 2019	99,40	0,00		99,40	99,40
2019/440	PASTI APRILE 2019	22,00	0,00		22,00	22,00
2019/441	SAD 2019	24,00	0,00		24,00	24,00
2019/587	TRASPORTO SOCIALE MARZO-APRILE-MAGGIO 2019	10,00	0,00		10,00	10,00
	Totale Anno 2019	155,40	0,00		155,40	155,40
	<u>Totale Cap. 3100/0</u>	3.014,20	0,00		3.014,20	3.014,20
	<u>Cap. 3120/0 - SERVIZIO IDRICO -RIMBORSO QUOTA AMMORTAMENTO MUTUI - Piano Fin.: E.3.05.99.99.999</u>					
	Anno 2017					
2017/1025	RIMBORSO RATE AMMORTAMENTO MUTUI SERV. IDRICO INTEGRATO	0,70	0,00		0,70	0,70
	Totale Anno 2017	0,70	0,00		0,70	0,70
	<u>Totale Cap. 3120/0</u>	0,70	0,00		0,70	0,70
	<u>Cap. 3130/0 - FITTI REALI DI FABBRICATI - Piano Fin.: E.3.01.03.02.002</u>					
	Anno 2016					
2016/42	CANONE LOCAZIONE BANCA TRIM.	47,24	0,00		47,24	47,24
	Totale Anno 2016	47,24	0,00		47,24	47,24
	Anno 2017					
2017/205	AFFITTO I SEMESTRE ANNO 2017	708,31	0,00		708,31	708,31
2017/570	CANONE AFFITTO I SEMESTRE 2017 PIAZZA CONTE SFORZA, 1	249,00	0,00		249,00	249,00

MAG = Maggiori entrate, INS = Insussistenza, REI = Reimputazione in esercizi successivi, MGR = Maggiori Residui

**ELENCO DEI RESIDUI ATTIVI PROVENIENTI DAGLI ESERCIZI ANTERIORI A QUELLO DI COMPETENZA***Distinti per esercizio di provenienza e per capitolo*

DESCRIZIONE		ACCERTATO	RISCOSSIONI	MAGGIORI RESIDUI (MGR) / MAGGIORI ENTRATE (MAG) / ECONOMIE (INS = su residuo, MIN = su competenza) / REIMPUTAZIONI (REI) /	RIACCERTAMENTO	RESIDUI ATTIVI AL 31/12/2020 (RA= RR - R + MAG + MGR)
		(A)	(R)		(RR = A - INS - MIN - REI)	
2017/571	CANONE AFFITTO I SEMESTRE 2017 PIAZZA CONTE SFORZA, 1	573,54	0,00		573,54	573,54
2017/668	CANONE LOCAZIONE POSTE 2017 - TRIMESTRE PRELIEVO CCP 12586244	32,51	0,00		32,51	32,51
2017/865	CANONE AFFITTO AMBULATORI II SEMESTRE 2017	706,20	0,00		706,20	706,20
2017/869	CANONE AFFITTO AMBULATORI II SEMESTRE 2017	210,63	0,00		210,63	210,63
2017/872	CANONE APPARTAMENTI COMUNALI II SEMESTRE 2017 - VIA PAPA GIO VANNI XXIII	120,00	0,00		120,00	120,00
2017/1082	SALDO AFFITTI ANNO 2017	875,14	0,00		875,14	875,14
	Totale Anno 2017	3.475,33	0,00		3.475,33	3.475,33
	Anno 2018					
2018/537	AFFITTO ALLOGGI I SEMESTRE 2018	323,61	0,00		323,61	323,61
2018/927	AFFITTO II SEM. 2018	323,61	0,00		323,61	323,61
2018/946	AFFITTO II SEMESTRE 2018	227,08	0,00		227,08	227,08
	Totale Anno 2018	874,30	0,00		874,30	874,30
	Anno 2019					
2019/821	PAGAMENTO AFFITTO GEN-GIU 2019	120,00	0,00		120,00	120,00
2019/824	AFFITTO NOV.2018-GIU.2019	394,94	194,94		394,94	200,00
2019/837	PAGAMENTO AFFITTO GEN - GIU 2019	378,54	0,00		378,54	378,54
2019/1176	PAGAMENTO AFFITTO APP.TO LUGLIO-DICEMBRE 2019	378,54	0,00		378,54	378,54
2019/1178	PAGAMENTO AFFITTO APP.TO LUGLIO - DICEMBRE 2019	120,00	0,00		120,00	120,00
	Totale Anno 2019	1.392,02	194,94		1.392,02	1.197,08
	<u>Totale Cap. 3130/0</u>	<u>5.788,89</u>	<u>194,94</u>		<u>5.788,89</u>	<u>5.593,95</u>
	<u>Cap. 3140/0 - CANONE PER CONCESSIONE IMPIANTI SPORTIVI - Piano Fin.: E.3.01.03.02.002</u>					
	Anno 2018					
2018/1129	UTILIZZO PALESTRA COMUNALE ANNO 2018	280,00	0,00		280,00	280,00
	Totale Anno 2018	280,00	0,00		280,00	280,00
	<u>Totale Cap. 3140/0</u>	<u>280,00</u>	<u>0,00</u>		<u>280,00</u>	<u>280,00</u>
	<u>Cap. 3170/0 - RECUPERO SPESE GESTIONE LOCALI COMUNALI - Piano Fin.: E.3.05.99.99.999</u>					
	Anno 2016					
2016/245	RIMBORSO SPESE CONDOMINIALI ANNO 2016 ALLOGGI P.ZA CONTE SFORZA E VIA PAPA GIOVANNI XXIII	756,04	0,00		756,04	756,04
	Totale Anno 2016	756,04	0,00		756,04	756,04
	Anno 2017					
2017/579	ACCONTO SPESE CONDOMINIALI ANNO 2017	200,00	0,00		200,00	200,00
2017/870	SPESE CONDOMINIALI 2017 AMBULATORI	137,60	0,00		137,60	137,60

MAG = Maggiori entrate, INS = Insussistenza, REI = Reimputazione in esercizi successivi, MGR = Maggiori Residui

**ELENCO DEI RESIDUI ATTIVI PROVENIENTI DAGLI ESERCIZI ANTERIORI A QUELLO DI COMPETENZA***Distinti per esercizio di provenienza e per capitolo*

DESCRIZIONE		ACCERTATO	RISCOSSIONI	MAGGIORI RESIDUI (MGR) / MAGGIORI ENTRATE (MAG) / ECONOMIE (INS = su residuo, MIN = su competenza) / REIMPUTAZIONI (REI) /	RIACCERTAMENTO	RESIDUI ATTIVI AL 31/12/2020
		(A)	(R)		(RR = A - INS - MIN - REI)	(RA= RR - R + MAG + MGR)
2017/871	SPESE CONDOMINIALI 2017 AMBULATORI	137,60	0,00		137,60	137,60
2017/875	SALDO SPESE CONDOMINIALI 2016 - VIA PAPA GIOVANNI XXIII	63,70	0,00		63,70	63,70
	Totale Anno 2017	538,90	0,00		538,90	538,90
	Anno 2018					
2018/526	SALDO SPESE CONDOMINIALI 2017	682,05	0,00		682,05	682,05
2018/538	ACCONTO SPESE CONDOMINIALI 2018	200,00	0,00		200,00	200,00
2018/539	SALDO SPESE CONDOMINIALI 2017	238,89	0,00		238,89	238,89
2018/541	ACCONTO SPESE CONDOMINIALI 2018	200,00	0,00		200,00	200,00
2018/542	SALDO SPESE CONDOMINIALI 2017	49,86	0,00		49,86	49,86
	Totale Anno 2018	1.370,80	0,00		1.370,80	1.370,80
	Anno 2019					
2019/822	ACCONTO SPESE CONDOMINIALI 2019	50,00	0,00		50,00	50,00
2019/823	SALDO SPESE CONDOMINIALI 2018	58,53	0,00		58,53	58,53
2019/825	ACCONTO SPESE CONDOMINIALI 2019	50,00	0,00		50,00	50,00
2019/826	SALDO SPESE CONDOMINIALI 2018	90,34	0,00		90,34	90,34
2019/838	ACCONTO SPESE CONDOMINIALI 2019	200,00	0,00		200,00	200,00
2019/839	SALDO SPESE CONDOMINIALI 2018	328,69	0,00		328,69	328,69
	Totale Anno 2019	777,56	0,00		777,56	777,56
	<u>Totale Cap. 3170/0</u>	3.443,30	0,00		3.443,30	3.443,30
	<u>Cap. 3190/0 - INTROITI E RIMBORSI DIVERSI - Piano Fin.: E.3.05.99.99.999</u>					
	Anno 2018					
2018/458	COSTITUZIONE COMMISSIONE GIUDICATRICE PER LA SELEZIONE PUBBLICA, PER SOLI ESAMI, PER LA FORMAZIONE DI UNA GRADUATORIA PER L'ASSUNZIONE A TEM	145,73	0,00		145,73	145,73
2018/480	VERSAMENTO IMPOSTA DI REGISTRAZIONE ANNUALITA' PER STIPULA CONTRATTO DI LOCAZIONE ALLOGGIO COMUNALE SITO IN VIA MONTE GRAPPA 18 ANNO 2018	181,50	0,00		181,50	181,50
2018/1000	IMPEGNO DI SPESA PER VERSAMENTO IMPOSTA DI REGISTRAZIONE ANNUALITA' PER REGISTRAZIONE CONTRATTO DI LOCAZIONE ALLOGGIO COMUNALE SITO IN PAPA	54,00	0,00		54,00	54,00
	Totale Anno 2018	381,23	0,00		381,23	381,23
	<u>Totale Cap. 3190/0</u>	381,23	0,00		381,23	381,23
	<u>Cap. 4000/0 - TRASFERIMENTO ERARIALE PER MESSA IN SICUREZZA EDIFICI E STRADE - Piano Fin.: E.4.02.01.01.001</u>					
	Anno 2019					
2019/551	REGOLARIZZAZIONE SOSPESI 10/06/2019	25.000,00	23.937,88		25.000,00	1.062,12

MAG = Maggiori entrate, INS = Insussistenza, REI = Reimputazione in esercizi successivi, MGR = Maggiori Residui

**ELENCO DEI RESIDUI ATTIVI PROVENIENTI DAGLI ESERCIZI ANTERIORI A QUELLO DI COMPETENZA***Distinti per esercizio di provenienza e per capitolo*

DESCRIZIONE		ACCERTATO	RISCOSSIONI	MAGGIORI RESIDUI (MGR) / MAGGIORI ENTRATE (MAG) / ECONOMIE (INS = su residuo, MIN = su competenza) / REIMPUTAZIONI (REI) /	RIACCERTAMENTO	RESIDUI ATTIVI AL 31/12/2020 (RA= RR - R + MAG + MGR)
		(A)	(R)		(RR = A - INS - MIN - REI)	
	Totale Anno 2019	25.000,00	23.937,88		25.000,00	1.062,12
	<u>Totale Cap. 4000/0</u>	25.000,00	23.937,88		25.000,00	1.062,12
	<u>Cap. 4001/0 - TRASFERIMENTO ERARIALE PER EFFICIENTAMENTO ENERGETICO - Piano Fin.: E.4.02.01.01.001</u>					
	Anno 2019					
2019/1495	accertamento	50.000,00	0,00		50.000,00	50.000,00
	Totale Anno 2019	50.000,00	0,00		50.000,00	50.000,00
	<u>Totale Cap. 4001/0</u>	50.000,00	0,00		50.000,00	50.000,00
	<u>Cap. 6010/0 - RITENUTE PREVIDENZIALI ED ASSISTENZIALI AL PERSONALE - Piano Fin.: E.9.01.02.02.001</u>					
	Anno 2017					
2017/1	***	294,12	0,00		294,12	294,12
	Totale Anno 2017	294,12	0,00		294,12	294,12
	Anno 2018					
2018/1	RITENUTE PREVIDENZIALI ED ASSISTENZIALI AL PERSONALE ANNO 2018	3.362,92	0,00		3.362,92	3.362,92
	Totale Anno 2018	3.362,92	0,00		3.362,92	3.362,92
	Anno 2019					
2019/39	RITENUTE PREVIDENZIALI E ASSISTENZIALI	8.106,09	0,00		8.106,09	8.106,09
	Totale Anno 2019	8.106,09	0,00		8.106,09	8.106,09
	<u>Totale Cap. 6010/0</u>	11.763,13	0,00		11.763,13	11.763,13
	<u>Cap. 6020/0 - RITENUTE ERARIALI - Piano Fin.: E.9.01.02.01.001</u>					
	Anno 2018					
2018/2	RITENUTE ERARIALI ANNO 2018	7.069,07	0,00		7.069,07	7.069,07
	Totale Anno 2018	7.069,07	0,00		7.069,07	7.069,07
	Anno 2019					
2019/40	RITENUTE ERARIALI	2.074,57	0,00		2.074,57	2.074,57
	Totale Anno 2019	2.074,57	0,00		2.074,57	2.074,57
	<u>Totale Cap. 6020/0</u>	9.143,64	0,00		9.143,64	9.143,64
	<u>Cap. 6021/0 - RITENUTE ERARIALI LAVORO AUTONOMO - Piano Fin.: E.9.01.03.01.001</u>					
	Anno 2018					
2018/814	ritenuta erariale	0,77	0,00		0,77	0,77
	Totale Anno 2018	0,77	0,00		0,77	0,77
	<u>Totale Cap. 6021/0</u>	0,77	0,00		0,77	0,77
	<u>Cap. 6040/0 - DEPOSITI CAUZIONALI - Piano Fin.: E.9.02.04.01.001</u>					
	Anno 2018					
2018/517	DEPOSITO CAUZIONALE APPARTAMENTO VIA MONTE GRAPPA, 18	325,00	0,00		325,00	325,00
	Totale Anno 2018	325,00	0,00		325,00	325,00

MAG = Maggiori entrate, INS = Insussistenza, REI = Reimputazione in esercizi successivi, MGR = Maggiori Residui

**ELENCO DEI RESIDUI ATTIVI PROVENIENTI DAGLI ESERCIZI ANTERIORI A QUELLO DI COMPETENZA***Distinti per esercizio di provenienza e per capitolo*

DESCRIZIONE		ACCERTATO (A)	RISCOSSIONI (R)	MAGGIORI RESIDUI (MGR) / MAGGIORI ENTRATE (MAG) / ECONOMIE (INS = su residuo, MIN = su competenza) / REIMPUTAZIONI (REI) /	RIACCERTAMENTO (RR = A - INS - MIN - REI)	RESIDUI ATTIVI AL 31/12/2020 (RA= RR - R + MAG + MGR)
<u>Totale Cap. 6040/0</u>		325,00	0,00		325,00	325,00
<u>Cap. 6050/0 - RIMBORSO SPESE PER SERVIZI PER CONTO DI TERZI - Piano Fin.: E.9.02.99.99.999</u>						
Anno 2014						
2014/37	RIMBORSO SOMME LIQUIDATE AI SIGG. CASOTTI/BUSCA PER MANCATA SOTT. ATTO TRASF. AREE P.L. FOSCOLO	1.549,37	0,00		1.549,37	1.549,37
2014/139	RIMBORSO SPESA SISTEMAZIONE PORTA CENTRO SOCIO CULTURALE	244,00	0,00		244,00	244,00
Totale Anno 2014		1.793,37	0,00		1.793,37	1.793,37
Anno 2015						
2015/30	RIMBORSO PREMI ASSICURATIVI GRUPPO PROTEZIONE CIVILE 2015	26,00	0,00		26,00	26,00
Totale Anno 2015		26,00	0,00		26,00	26,00
Anno 2016						
2016/143	RIMBORSO POLIZZA ASSICURAZIONE MEZZI PROTEZIONE CIVILE 2016	1.650,00	0,00		1.650,00	1.650,00
2016/292	RIMBORSO QUOTA DIRITTI REGISTRAZIONE PRATICA	456,00	0,00		456,00	456,00
Totale Anno 2016		2.106,00	0,00		2.106,00	2.106,00
Anno 2017						
2017/768	RIMBORSO SDD KUWAIT ERRONEAMENTE PAGATO	545,43	0,00		545,43	545,43
2017/1084	servizi c/terzi	1.549,94	0,00		1.549,94	1.549,94
Totale Anno 2017		2.095,37	0,00		2.095,37	2.095,37
Anno 2018						
2018/735	RIMBORSO FATTURE UNIACQUE	142,24	0,00		142,24	142,24
2018/741	RIMBORSO QUOTA ERRONEAMENTE VERSATA	241,91	0,00		241,91	241,91
Totale Anno 2018		384,15	0,00		384,15	384,15
Anno 2019						
2019/1184	errato pagamento fattura siae	12,00	0,00		12,00	12,00
Totale Anno 2019		12,00	0,00		12,00	12,00
<u>Totale Cap. 6050/0</u>		6.416,89	0,00		6.416,89	6.416,89
<u>Cap. 6050/2 - RITENUTE SU " SPLIT PAYMENT" - Piano Fin.: E.9.02.99.99.999</u>						
Anno 2018						
2018/1130	differenza	78,00	0,00		78,00	78,00
Totale Anno 2018		78,00	0,00		78,00	78,00
Anno 2019						
2019/1032	Ritenuta IVA Fatt. 01269.M del 04/10/2019 Prot. 01/2019/642	6,60	0,00		6,60	6,60
Totale Anno 2019		6,60	0,00		6,60	6,60
<u>Totale Cap. 6050/2</u>		84,60	0,00		84,60	84,60
<u>Cap. 6070/0 - DEPOSITI PER SPESE CONTRATTUALI - Piano Fin.: E.9.02.04.01.001</u>						

MAG = Maggiori entrate, INS = Insussistenza, REI = Reimputazione in esercizi successivi, MGR = Maggiori Residui

**ELENCO DEI RESIDUI ATTIVI PROVENIENTI DAGLI ESERCIZI ANTERIORI A QUELLO DI COMPETENZA***Distinti per esercizio di provenienza e per capitolo*

DESCRIZIONE		ACCERTATO (A)	RISCOSSIONI (R)	MAGGIORI RESIDUI (MGR) / MAGGIORI ENTRATE (MAG) / ECONOMIE (INS = su residuo, MIN = su competenza) / REIMPUTAZIONI (REI) /	RIACCERTAMENTO  (RR = A - INS - MIN - REI)	RESIDUI ATTIVI AL 31/12/2020 (RA= RR - R + MAG + MGR)
2016/803	Anno 2016 RIACCERTAMENTO	73,46	0,00		73,46	73,46
	Totale Anno 2016	73,46	0,00		73,46	73,46
	<u>Totale Cap. 6070/0</u>	73,46	0,00		73,46	73,46
	<u>Cap. 6080/0 - TRIBUTO PROVINCIALE TARI - Piano Fin.: E.9.02.05.01.001</u>					
2015/371	Anno 2015 5% TRIBUTO TEFA - RUOLO TARI 2015	1.546,21	0,00		1.546,21	1.546,21
	Totale Anno 2015	1.546,21	0,00		1.546,21	1.546,21
2016/297	Anno 2016 TRIBUTO PROVINCIALE TARI 5%	8.792,57	0,00		8.792,57	8.792,57
	Totale Anno 2016	8.792,57	0,00		8.792,57	8.792,57
2017/721	Anno 2017 5% TARI - PROVV.781 (PARTE DI PROVV)	3.261,03	1.032,55		3.261,03	2.228,48
	Totale Anno 2017	3.261,03	1.032,55		3.261,03	2.228,48
2019/1465	Anno 2019 ADDIZIONALE EX ECA (tefa) ANNO 2019	3.215,00	0,00		3.215,00	3.215,00
	Totale Anno 2019	3.215,00	0,00		3.215,00	3.215,00
	<u>Totale Cap. 6080/0</u>	16.814,81	1.032,55		16.814,81	15.782,26
<b>Totale ENTRATA</b>		234.263,12	46.755,68		234.263,12	187.507,44

**ELENCO DEI RESIDUI PASSIVI PROVENIENTI DAGLI ESERCIZI ANTERIORI A QUELLO DI COMPETENZA***Distinti per esercizio di provenienza e per capitolo*

DESCRIZIONE		IMPEGNATO	PAGAMENTI	ECONOMIE (INS = su residuo, MIN = su competenza) / REIMPUTAZIONI (REI) / CON FONDO P.V. (FPV) /	RIACCERTAMENTO	RESIDUI PASSIVI AL 31/12/2020
		(I)	(P)		(RR = I - INS - MIN - REI - FPV)	(RA = RR - P)
2016/380	AT3-AT9 <u>Cap. 1/0 - AT3-AT9 - Piano Fin.: U.2.05.99.99.999</u> Anno 2016	196.470,00	144.004,00		196.470,00	52.466,00
	Totale Anno 2016	196.470,00	144.004,00		196.470,00	52.466,00
	<u>Totale Cap. 1/0</u>	196.470,00	144.004,00		196.470,00	52.466,00
2019/45	COMPENSI AMMINISTRATORI <u>Cap. 10/0 - INDENNITA' AL SINDACO, AGLI ASSESSORI ED AI CONSIGLIERI COMUNALI - Piano Fin.: U.1.03.02.01.001</u> Anno 2019	124,12	0,00	124,12 INS	0,00	0,00
2019/141	IMPEGNO DI SPESA PER LIQUIDAZIONE GETTONI DI PRESENZA AI CONSIGLIERI COMUNALI PER L'ANNO 2019.	500,00	0,00	500,00 INS	0,00	0,00
	Totale Anno 2019	624,12	0,00	624,12 INS	0,00	0,00
	<u>Totale Cap. 10/0</u>	624,12	0,00	624,12 INS	0,00	0,00
2019/481	"CENSIMENTO PERMANENTE DELLA POPOLAZIONE E DELLE ABITAZIONI 2019" - ACCERTAMENTO DI ENTRATA E CORRISPONDENTE IMPEGNO DI SPESA RELATIVO AI CONTRIBUTI PREVISTI A FAVORE DEL COMUNE DI TORRE DE' ROVERI DA PARTE DELL'ISTAT <u>Cap. 25/0 - SPESE PER CENSIMENTO - Piano Fin.: U.1.03.02.99.999</u> Anno 2019	2.966,00	2.827,20	138,80 INS	2.827,20	0,00
	Totale Anno 2019	2.966,00	2.827,20	138,80 INS	2.827,20	0,00
	<u>Totale Cap. 25/0</u>	2.966,00	2.827,20	138,80 INS	2.827,20	0,00
2019/316	IMPEGNO DI SPESA PER AFFIDAMENTO INCARICO PER PRESTAZIONI DI SERVIZI RELATIVI AD ELABORAZIONE DATI SOSTITUZIONE TEMPORANEA PERSONALE UFFICIO <u>Cap. 54/0 - SERVIZIO ELABORAZIONE DATI UFFICIO SEGRETERIA/RAGIONERIA - Piano Fin.: U.1.03.02.16.999</u> Anno 2019	1.999,99	0,00		1.999,99	1.999,99
	Totale Anno 2019	1.999,99	0,00		1.999,99	1.999,99
	<u>Totale Cap. 54/0</u>	1.999,99	0,00		1.999,99	1.999,99
2019/360	IMPEGNO DI SPESA CON LA DITTA G. GASPARI DI CADRIANO DI GRANAROLO E. (BO) PER LA FORNITURA DI RACCOGLITORI E RILEGATURE REGISTRI AD USO DELL'UFFICIO ANAGRAFE - CIG Z542A1BB54 <u>Cap. 122/0 - SPESE PER STAMPATI,CANCELLERIA, POSTALI ECT.. - Piano Fin.: U.1.03.01.02.000</u> Anno 2019	137,00	0,00	137,00 INS	0,00	0,00
	Totale Anno 2019	137,00	0,00	137,00 INS	0,00	0,00
	<u>Totale Cap. 122/0</u>	137,00	0,00	137,00 INS	0,00	0,00
2019/100	IMPEGNO DI SPESA PER CONSUMI ENERGIA ELETTRICA, GAS METANO, ACQUA POTABILE, TELEFONIA FISSA E MOBILE. ANNO 2019 <u>Cap. 192/0 - UTENZE SEDE MUNICIPALE E OROLOGIO PUBBLICO - Piano Fin.: U.1.03.02.05.000</u> Anno 2019	2.836,95	2.681,00	155,95 INS	2.681,00	0,00

INS = Insussistenza, REI = Reimputazione in esercizi successivi, FPV = Reimputazione in esercizi successivi con Fondo Pluriennale vincolato

**ELENCO DEI RESIDUI PASSIVI PROVENIENTI DAGLI ESERCIZI ANTERIORI A QUELLO DI COMPETENZA***Distinti per esercizio di provenienza e per capitolo*

DESCRIZIONE		IMPEGNATO	PAGAMENTI	ECONOMIE (INS = su residuo, MIN = su competenza) / REIMPUTAZIONI (REI) / CON FONDO P.V. (FPV) /	RIACCERTAMENTO	RESIDUI PASSIVI AL 31/12/2020
		(I)	(P)		(RR = I - INS - MIN - REI - FPV)	(RA = RR - P)
2019/104	IMPEGNO DI SPESA PER CONSUMI ENERGIA ELETTRICA, GAS METANO, ACQUA POTABILE, TELEFONIA FISSA E MOBILE. ANNO 2019	400,00	130,05		400,00	269,95
	Totale Anno 2019	3.236,95	2.811,05	155,95 INS	3.081,00	269,95
	<u>Totale Cap. 192/0</u>	3.236,95	2.811,05	155,95 INS	3.081,00	269,95
	<u>Cap. 200/0 - SPESE PER IL SERVIZIO DI TESORERIA E TENUTA CCP - Piano Fin.: U.1.03.02.99.999</u> Anno 2019					
2019/444	IMPEGNO DI SPESA PER SPESE POSTALI. ANNO 2019 - CIG ZC4271A45B	579,93	540,24	39,69 INS	540,24	0,00
	Totale Anno 2019	579,93	540,24	39,69 INS	540,24	0,00
	<u>Totale Cap. 200/0</u>	579,93	540,24	39,69 INS	540,24	0,00
	<u>Cap. 287/0 - ONERI PREVIDENZIALI, ASSISTENZIALI ED ASS. OBBLIGATORI A CARICO DEL COMUNE - Piano Fin.: U.1.01.02.01.000</u> Anno 2019					
2019/54	ONERI UFF. TECNICO	1.200,17	0,48		1.200,17	1.199,69
	Totale Anno 2019	1.200,17	0,48		1.200,17	1.199,69
	<u>Totale Cap. 287/0</u>	1.200,17	0,48		1.200,17	1.199,69
	<u>Cap. 318/0 - UTENZE ENEL/GAS E VARIE CENTRO SOCIO CULTURALE/PALESTRA - Piano Fin.: U.1.03.02.05.000</u> Anno 2019					
2019/109	IMPEGNO DI SPESA PER CONSUMI ENERGIA ELETTRICA, GAS METANO, ACQUA POTABILE, TELEFONIA FISSA E MOBILE. ANNO 2019	268,57	180,19		268,57	88,38
	Totale Anno 2019	268,57	180,19		268,57	88,38
	<u>Totale Cap. 318/0</u>	268,57	180,19		268,57	88,38
	<u>Cap. 336/0 - SPESE MANUTENZIONE PATRIMONIO DISPONIBILE - - Piano Fin.: U.1.03.02.09.000</u> Anno 2019					
2019/7	MANUTENZIONE ATTREZZATURE ANTINCENDIO IMMOBILI COMUNALI PERIODO 2018-2020. ARTICOLO 36, COMMA 2, LETTERA A) D.LGS. 50/2016 E S.M.I. DETERMINA A CONTRARRE	390,49	0,00	390,49 INS	0,00	0,00
2019/88	IMPEGNO DI SPESA PER AFFIDAMENTO CONTRATTO MANUTENZIONE CALDAIE ALLOGGI COMUNALI VIA PAPA GIOVANNI XXIII N. 15 E P.ZZA C. SFORZA N. 1 - F,LL	906,32	483,40		906,32	422,92
2019/438	ADEGUAMENTO SERRAMENTO UFFICIO ANAGRAFE E SALA CONSILIARE - DETERMINA A CONTRARRE	9.972,30	9.872,55	99,75 INS	9.872,55	0,00
	Totale Anno 2019	11.269,11	10.355,95	490,24 INS	10.778,87	422,92
	<u>Totale Cap. 336/0</u>	11.269,11	10.355,95	490,24 INS	10.778,87	422,92
	<u>Cap. 501/0 - SPESE MANTENIMENTO E FUNZ. SCUOLE ELEMENTARI - Piano Fin.: U.1.03.02.09.000</u> Anno 2019					
2019/292	IMPEGNO DI SPESA PER MANUTENZIONE IMPIANTI TERMICI SCUOLA PRIMARIA - BIROLINI	667,00	0,00	667,00 INS	0,00	0,00
	Totale Anno 2019	667,00	0,00	667,00 INS	0,00	0,00

INS = Insussistenza, REI = Reimputazione in esercizi successivi, FPV = Reimputazione in esercizi successivi con Fondo Pluriennale vincolato



**ELENCO DEI RESIDUI PASSIVI PROVENIENTI DAGLI ESERCIZI ANTERIORI A QUELLO DI COMPETENZA***Distinti per esercizio di provenienza e per capitolo*

DESCRIZIONE		IMPEGNATO	PAGAMENTI	ECONOMIE (INS = su residuo, MIN = su competenza) / REIMPUTAZIONI (REI) / CON FONDO P.V. (FPV) /	RIACCERTAMENTO	RESIDUI PASSIVI AL 31/12/2020
		(I)	(P)		(RR = I - INS - MIN - REI - FPV)	(RA = RR - P)
	<u>Totale Cap. 501/0</u>	667,00	0,00	667,00 INS	0,00	0,00
	<u>Cap. 502/0 - UTENZE SCUOLA ELEMENTARE - Piano Fin.: U.1.03.02.05.000</u> Anno 2019					
2019/105	IMPEGNO DI SPESA PER CONSUMI ENERGIA ELETTRICA, GAS METANO, ACQUA POTABILE, TELEFONIA FISSA E MOBILE. ANNO 2019	584,44	297,65		584,44	286,79
	Totale Anno 2019	584,44	297,65		584,44	286,79
	<u>Totale Cap. 502/0</u>	584,44	297,65		584,44	286,79
	<u>Cap. 503/0 - CONTRIBUTO SAB NUOVA LINEA TRASPORTO - Piano Fin.: U.1.04.03.99.999</u> Anno 2019					
2019/482	INTEGRAZIONE IMPEGNO DI SPESA PER COLLEGAMENTO TPL PEDRENGO - SCANZOROSCIATE - TORRE DE' ROVERI - CENTRO SCOLASTICO TRESORE BALNEARIO - A.S. 2019/2020	1.222,00	1.221,25	0,75 INS	1.221,25	0,00
	Totale Anno 2019	1.222,00	1.221,25	0,75 INS	1.221,25	0,00
	<u>Totale Cap. 503/0</u>	1.222,00	1.221,25	0,75 INS	1.221,25	0,00
	<u>Cap. 535/0 - INTERESSI PASSIVI PER MUTUI ED INDEB.PATRIMONIALI RELATIVI SCUOLE ELEMENTARI - Piano Fin.: U.1.07.05.04.003</u> Anno 2018					
2018/245	interessi passivi anno 2018	329,93	0,00	329,93 INS	0,00	0,00
	Totale Anno 2018	329,93	0,00	329,93 INS	0,00	0,00
	<u>Totale Cap. 535/0</u>	329,93	0,00	329,93 INS	0,00	0,00
	<u>Cap. 555/0 - COMPARTICIPAZIONE QUOTA ABBONAMENTO SERVIZIO TRASPORTO SCUOL A SEC. - Piano Fin.: U.1.04.02.05.999</u> Anno 2017					
2017/1391	CONTRIBUTO ECONOMICO STUDENTI PER TRASPORTO SCOLASTICO	139,50	0,00	139,50 INS	0,00	0,00
	Totale Anno 2017	139,50	0,00	139,50 INS	0,00	0,00
	<u>Totale Cap. 555/0</u>	139,50	0,00	139,50 INS	0,00	0,00
	<u>Cap. 564/0 - RIMBORSO SPESE FUNZ.EDIFICI SCOLASTICI - Piano Fin.: U.1.04.01.02.003</u> Anno 2019					
2019/452	IMPEGNO DI SPESA PER PROTOCOLLO D'INTESA TRA I COMUNI DI TORRE DE' ROVERI ED ALBANO S. ALESSANDRO PER LA GESTIONE DELLE SPESE DELL'ISTITUTO COMPRENSIVO DI ALBANO S. ALESSANDRO A.S. 2019/2020.	24.750,00	12.000,00		24.750,00	12.750,00
	Totale Anno 2019	24.750,00	12.000,00		24.750,00	12.750,00
	<u>Totale Cap. 564/0</u>	24.750,00	12.000,00		24.750,00	12.750,00
	<u>Cap. 592/0 - CONTRIBUTO PRO-CAPITE SISTEMA BIBLIOTECARIO - Piano Fin.: U.1.04.01.02.000</u> Anno 2019					
2019/320	ASSUNZIONE IMPEGNO DI SPESA PER RIMBORSO CONTRIBUTO DI ADESIONE AL SERVIZIO INTERNET CAFELIB ANNO 2019 AL SISTEMA BIBLIOTECARIO SERIATE LAGH	408,55	0,00		408,55	408,55
	Totale Anno 2019	408,55	0,00		408,55	408,55

INS = Insussistenza, REI = Reimputazione in esercizi successivi, FPV = Reimputazione in esercizi successivi con Fondo Pluriennale vincolato

**ELENCO DEI RESIDUI PASSIVI PROVENIENTI DAGLI ESERCIZI ANTERIORI A QUELLO DI COMPETENZA***Distinti per esercizio di provenienza e per capitolo*

DESCRIZIONE		IMPEGNATO	PAGAMENTI	ECONOMIE (INS = su residuo, MIN = su competenza) / REIMPUTAZIONI (REI) / CON FONDO P.V. (FPV) /		RIACCERTAMENTO	RESIDUI PASSIVI AL 31/12/2020
		(I)	(P)			(RR = I - INS - MIN - REI - FPV)	(RA = RR - P)
<u>Totale Cap. 592/0</u>		408,55	0,00			408,55	408,55
<u>Cap. 605/0 - SPESE PER MANIFESTAZIONI CULTURALI - Piano Fin.: U.1.03.02.02.000</u> Anno 2019							
2019/463	EROGAZIONE CONTRIBUTO ECONOMICO ALLA PARROCCHIA DI SAN GEROLAMO DOTTORE + PAGAMENTO DIRITTI SIAE PER ORGANIZZAZIONE CONCERTO DI NATALE.	265,00	9,76	255,24	INS	9,76	0,00
Totale Anno 2019		265,00	9,76	255,24	INS	9,76	0,00
<u>Totale Cap. 605/0</u>		265,00	9,76	255,24	INS	9,76	0,00
<u>Cap. 605/1 - SPESE PER MANIFESTAZIONI NATALIZIE - Piano Fin.: U.1.03.02.02.000</u> Anno 2019							
2019/451	ASSUNZIONE IMPEGNO DI SPESA PER PAGAMENTO DIRITTI SIAE PER MUSICHE DI SOTTOFONDO IN FILODIFFUSIONE IN PIAZZA CONTE SFORZA DAL 14 DICEMBRE 2019 AL 6 GENNAIO 2020.	68,00	66,77	1,23	INS	66,77	0,00
Totale Anno 2019		68,00	66,77	1,23	INS	66,77	0,00
<u>Totale Cap. 605/1</u>		68,00	66,77	1,23	INS	66,77	0,00
<u>Cap. 606/0 - SPESA PROGETTO CARCERE E TERRITORIO - Piano Fin.: U.1.03.02.99.999</u> Anno 2019							
2019/331	PROGETTO CARCERE E TERRITORIO: IMPEGNO DI SPESA	1.741,11	0,00			1.741,11	1.741,11
Totale Anno 2019		1.741,11	0,00			1.741,11	1.741,11
<u>Totale Cap. 606/0</u>		1.741,11	0,00			1.741,11	1.741,11
<u>Cap. 614/0 - UTENZE ALLOGGI COMUNALI - AMBULATORI - Piano Fin.: U.1.03.02.05.000</u> Anno 2019							
2019/94	IMPEGNO DI SPESA PER CONSUMI ENERGIA ELETTRICA, GAS METANO, ACQUA POTABILE, TELEFONIA FISSA E MOBILE. ANNO 2019	3.457,56	1.388,47	2.069,09	INS	1.388,47	0,00
2019/102	IMPEGNO DI SPESA PER CONSUMI ENERGIA ELETTRICA, GAS METANO, ACQUA POTABILE, TELEFONIA FISSA E MOBILE. ANNO 2019	5.778,41	4.196,10	1.582,31	INS	4.196,10	0,00
Totale Anno 2019		9.235,97	5.584,57	3.651,40	INS	5.584,57	0,00
<u>Totale Cap. 614/0</u>		9.235,97	5.584,57	3.651,40	INS	5.584,57	0,00
<u>Cap. 617/0 - ACQUISTO MATERIALE PROTEZIONE CIVILE - Piano Fin.: U.1.03.01.02.000</u> Anno 2019							
2019/321	IMPEGNO DI SPESA CON REGIONE LOMBARDIA PER PAGAMENTO TASSE AUTOMOBILISTICHE MEZZI IN DOTAZIONE AL GRUPPO COMUNALE DI PROTEZIONE CIVILE.	124,76	0,00	124,76	INS	0,00	0,00
Totale Anno 2019		124,76	0,00	124,76	INS	0,00	0,00
<u>Totale Cap. 617/0</u>		124,76	0,00	124,76	INS	0,00	0,00
<u>Cap. 626/0 - UTENZE PARCHI E FONTANE - Piano Fin.: U.1.03.02.05.005</u> Anno 2019							

INS = Insussistenza, REI = Reimputazione in esercizi successivi, FPV = Reimputazione in esercizi successivi con Fondo Pluriennale vincolato

**ELENCO DEI RESIDUI PASSIVI PROVENIENTI DAGLI ESERCIZI ANTERIORI A QUELLO DI COMPETENZA***Distinti per esercizio di provenienza e per capitolo*

DESCRIZIONE		IMPEGNATO	PAGAMENTI	ECONOMIE (INS = su residuo, MIN = su competenza) / REIMPUTAZIONI (REI) / CON FONDO P.V. (FPV) /	RIACCERTAMENTO	RESIDUI PASSIVI AL 31/12/2020
		(I)	(P)		(RR = I - INS - MIN - REI - FPV)	(RA = RR - P)
2019/107	IMPEGNO DI SPESA PER CONSUMI ENERGIA ELETTRICA, GAS METANO, ACQUA POTABILE, TELEFONIA FISSA E MOBILE. ANNO 2019	187,51	132,89		187,51	54,62
	Totale Anno 2019	187,51	132,89		187,51	54,62
	<u>Totale Cap. 626/0</u>	187,51	132,89		187,51	54,62
	<u>Cap. 718/0 - UTENZE PIATTAFORMA ECOLOGICA - Piano Fin.: U.1.03.02.05.000</u>					
	Anno 2019					
2019/99	IMPEGNO DI SPESA PER CONSUMI ENERGIA ELETTRICA, GAS METANO, ACQUA POTABILE, TELEFONIA FISSA E MOBILE. ANNO 2019	4.370,47	2.395,99	1.974,48 INS	2.395,99	0,00
2019/108	IMPEGNO DI SPESA PER CONSUMI ENERGIA ELETTRICA, GAS METANO, ACQUA POTABILE, TELEFONIA FISSA E MOBILE. ANNO 2019	146,54	97,97		146,54	48,57
	Totale Anno 2019	4.517,01	2.493,96	1.974,48 INS	2.542,53	48,57
	<u>Totale Cap. 718/0</u>	4.517,01	2.493,96	1.974,48 INS	2.542,53	48,57
	<u>Cap. 730/0 - SPESA ACQUISTO MATERIALI DIVERSI RSU - Piano Fin.: U.1.03.01.02.000</u>					
	Anno 2019					
2019/330	IMPEGNO DI SPESA CON LA SOCIETA' SERVIZI COMUNALI S.P.A. PER LA FORNITURA DI CONTENITORI PER LA RACCOLTA DIFFERENZIATA - CIG Z3229B2E63	256,20	0,00	256,20 INS	0,00	0,00
	Totale Anno 2019	256,20	0,00	256,20 INS	0,00	0,00
	<u>Totale Cap. 730/0</u>	256,20	0,00	256,20 INS	0,00	0,00
	<u>Cap. 760/0 - UTENZE IMPIANTI SPORTIVI COMUNALI - Piano Fin.: U.1.03.02.05.000</u>					
	Anno 2019					
2019/101	IMPEGNO DI SPESA PER CONSUMI ENERGIA ELETTRICA, GAS METANO, ACQUA POTABILE, TELEFONIA FISSA E MOBILE. ANNO 2019	4.204,02	3.729,19	474,83 INS	3.729,19	0,00
	Totale Anno 2019	4.204,02	3.729,19	474,83 INS	3.729,19	0,00
	<u>Totale Cap. 760/0</u>	4.204,02	3.729,19	474,83 INS	3.729,19	0,00
	<u>Cap. 781/0 - CONTRIBUTI RETTE SERVIZI RESIDENZIALI E SEMI RESIDENZIALI PER DISABILI - Piano Fin.: U.1.04.04.01.001</u>					
	Anno 2019					
2019/181	IMPEGNO DI SPESA A FAVORE DELLA COOP. PROGETTAZIONE DI PEDRENGO QUALE QUOTA A CARICO DEL COMUNE PER INSERIMENTO DELLA SIG.RA P. C. PRESSO IL	374,08	10,17		374,08	363,91
2019/299	INTEGRAZIONE IMPEGNO DI SPESA A FAVORE DELLA LAVORARE INSIEME COOPERATIVA SOCIALE QUALE QUOTA A CARICO DEL COMUNE PER INSERIMENTO DEL SIG.RA	2.674,04	0,00		2.674,04	2.674,04
	Totale Anno 2019	3.048,12	10,17		3.048,12	3.037,95
	<u>Totale Cap. 781/0</u>	3.048,12	10,17		3.048,12	3.037,95
	<u>Cap. 785/0 - STIPENDI ED ALTRI ASSEGNI FISSI AL PERSONALE - ASSISTENTE SOCIALE - Piano Fin.: U.1.01.01.01.000</u>					
	Anno 2019					

INS = Insussistenza, REI = Reimputazione in esercizi successivi, FPV = Reimputazione in esercizi successivi con Fondo Pluriennale vincolato

**ELENCO DEI RESIDUI PASSIVI PROVENIENTI DAGLI ESERCIZI ANTERIORI A QUELLO DI COMPETENZA***Distinti per esercizio di provenienza e per capitolo*

DESCRIZIONE		IMPEGNATO	PAGAMENTI	ECONOMIE (INS = su residuo, MIN = su competenza) / REIMPUTAZIONI (REI) / CON FONDO P.V. (FPV) /	RIACCERTAMENTO	RESIDUI PASSIVI AL 31/12/2020
		(I)	(P)		(RR = I - INS - MIN - REI - FPV)	(RA = RR - P)
2019/154	INTEGRAZIONE IMPEGNO DI SPESA PER RINNOVO CONTRATTO DI LAVORO A TEMPO DETERMINATO ED ORARIO PARZIALE (18 ORE SETTIMANALI) SINO AL 30 GIUGNO	260,00	237,41		260,00	22,59
	Totale Anno 2019	260,00	237,41		260,00	22,59
	<u>Totale Cap. 785/0</u>	260,00	237,41		260,00	22,59
	<u>Cap. 786/0 - ONERI PREVIDENZIALI, ASSISTENZIALI E ASSICURAZIONI OBBLIGATORIE A CARICO DEL COMUNE - ASSISTENTE SOCIALE - Piano Fin.: U.1.01.02.01.000</u> Anno 2019					
2019/155	INTEGRAZIONE IMPEGNO DI SPESA PER RINNOVO CONTRATTO DI LAVORO A TEMPO DETERMINATO ED ORARIO PARZIALE (18 ORE SETTIMANALI) SINO AL 30 GIUGNO	520,00	44,55		520,00	475,45
	Totale Anno 2019	520,00	44,55		520,00	475,45
	<u>Totale Cap. 786/0</u>	520,00	44,55		520,00	475,45
	<u>Cap. 797/0 - CONTRIBUTI RETTE PER SERVIZI RESIDENZIALI E SEMI R. PER MINORI - Piano Fin.: U.1.04.04.01.001</u> Anno 2019					
2019/132	IMPEGNO DI SPESA PER ATTIVAZIONE SERVIZIO DI EDUCATIVA DOMICILIARE MINORE B.L. - ANNO 2019 - CIG ZE327365EC	2.067,02	657,95	1.409,07 INS	657,95	0,00
	Totale Anno 2019	2.067,02	657,95	1.409,07 INS	657,95	0,00
	<u>Totale Cap. 797/0</u>	2.067,02	657,95	1.409,07 INS	657,95	0,00
	<u>Cap. 800/0 - SERVIZI DIVERSI ASSISTENZA ALLA PERSONA (ANZIANI - HANDIC.) - Piano Fin.: U.1.03.02.15.000</u> Anno 2019					
2019/207	PROROGA DEL SERVIZIO DI ASSISTENZA DOMICILIARE (SAD) CON LA DITTA UNIVERSIIS SOC. COOP. SOCIALE DI UDINE - CIG 783212492E	3.942,46	2.581,63	1.360,83 INS	2.581,63	0,00
	Totale Anno 2019	3.942,46	2.581,63	1.360,83 INS	2.581,63	0,00
	<u>Totale Cap. 800/0</u>	3.942,46	2.581,63	1.360,83 INS	2.581,63	0,00
	<u>Cap. 840/0 - MANUTENZIONE ORDINARIA DELLE STRADE COMUNALI - Piano Fin.: U.1.03.01.02.007</u> Anno 2019					
2019/474	IMPEGNO DI SPESA PER NUOVA CONNESSIONE CON ATTIVAZIONE ENERGIA ELETTRICA PER IMPIANTO SEMAFORICO IN VIA CASALE - GREEN NETWORK SPA	403,80	0,00		403,80	403,80
	Totale Anno 2019	403,80	0,00		403,80	403,80
	<u>Totale Cap. 840/0</u>	403,80	0,00		403,80	403,80
	<u>Cap. 870/0 - RIMOZIONE DI NEVE DALL'ABITATO - Piano Fin.: U.1.03.02.15.999</u> Anno 2019					
2019/33	APPALTO SERVIZIO SGOMBERO NEVE DALLE VIE COMUNALI STAGIONI INVERNALI 15/11/2018-15/04/2021 - DETERMINA A CONTRARRE	7.778,40	4.230,35		7.778,40	3.548,05
	Totale Anno 2019	7.778,40	4.230,35		7.778,40	3.548,05
	<u>Totale Cap. 870/0</u>	7.778,40	4.230,35		7.778,40	3.548,05
	<u>Cap. 880/0 - UTENZE E GESTIONE IMPIANTI PUBBLICA ILLUMINAZIONE - Piano Fin.: U.1.03.02.05.004</u> Anno 2016					

INS = Insussistenza, REI = Reimputazione in esercizi successivi, FPV = Reimputazione in esercizi successivi con Fondo Pluriennale vincolato

**ELENCO DEI RESIDUI PASSIVI PROVENIENTI DAGLI ESERCIZI ANTERIORI A QUELLO DI COMPETENZA***Distinti per esercizio di provenienza e per capitolo*

DESCRIZIONE		IMPEGNATO	PAGAMENTI	ECONOMIE (INS = su residuo, MIN = su competenza) / REIMPUTAZIONI (REI) / CON FONDO P.V. (FPV) /	RIACCERTAMENTO	RESIDUI PASSIVI AL 31/12/2020
		(I)	(P)		(RR = I - INS - MIN - REI - FPV)	(RA = RR - P)
2016/79	GESTIONE IMPIANTI PUBBL. ILLUMINAZIONE MESE	287,72	0,00		287,72	287,72
	Totale Anno 2016	287,72	0,00		287,72	287,72
	Anno 2017					
2017/99	SPEESE DIVERSE	2.508,34	0,00		2.508,34	2.508,34
	Totale Anno 2017	2.508,34	0,00		2.508,34	2.508,34
	<u>Totale Cap. 880/0</u>	2.796,06	0,00		2.796,06	2.796,06
	<u>Cap. 970/0 - SGRAVI E RESTITUZIONE DI TRIBUTI - Piano Fin.: U.1.09.02.01.001</u>					
	Anno 2017					
2017/118	RIMBORSO QUOTA TARI AL COMUNE DI MOGGIO (LC) ERRONEAMENTE VERSATA A QUESTO COMUNE PER L'ANNO 2015.	22,00	0,00		22,00	22,00
	Totale Anno 2017	22,00	0,00		22,00	22,00
	Anno 2018					
2018/160	RIMBORSO QUOTA TARES AL COMUNE DI CHIVASSO (TO) ERRONEAMENTE VERSATA A QUESTO COMUNE PER L'ANNO 2017.	65,00	0,00		65,00	65,00
2018/349	RIMBORSO QUOTA TARI AL COMUNE DI TORRE DEL GRECO (NA) ERRONEAMENTE VERSATA A QUESTO COMUNE PER L'ANNO 2017.	63,00	0,00		63,00	63,00
	Totale Anno 2018	128,00	0,00		128,00	128,00
	<u>Totale Cap. 970/0</u>	150,00	0,00		150,00	150,00
	<u>Cap. 1038/0 - INTERVENTI EFFICIENTAMENTO ENERGETICO FINANZIATI DA TRASFERIMENTO ERARIALE (DL CRESCITA) - Piano Fin.: U.2.02.01.04.002</u>					
	Anno 2019					
2019/367	PROGETTO RIQUALIFICAZIONE IMPIANTO PUBBLICA ILLUMINAZIONE CON APPARECCHIATURE LED VIA RONCO E SOSTITUZIONE CALDAIE SCUOLA PRIMARIA E PARTI COMUNI ALLOGGI P.ZZA C. SFORZA - INCENTIVO A FAVORE DELL'UFFICIO TECNICO DI CUI ALL'ART. 113 DEL D.LGS. 50/2016	790,00	414,16		790,00	375,84
	Totale Anno 2019	790,00	414,16		790,00	375,84
	<u>Totale Cap. 1038/0</u>	790,00	414,16		790,00	375,84
	<u>Cap. 1099/0 - MESSA IN SICUREZZA EDIFICI E STRADE (FINANZIAMENTO ERARIALE) - Piano Fin.: U.2.02.01.09.012</u>					
	Anno 2019					
2019/224	LAVORI DI MESSA IN SICUREZZA STRADALE VIA DON S. MANGILI INTERSEZIONE VIA RONCO - ACCANTONAMENTO INCENTIVO ART. 113 D.LGS. 50/2016	775,00	101,58		775,00	673,42
	Totale Anno 2019	775,00	101,58		775,00	673,42
	<u>Totale Cap. 1099/0</u>	775,00	101,58		775,00	673,42
	<u>Cap. 1100/0 - LAVORI MANUTENZIONE STRAORDINARIA STRADE COM.LI - Piano Fin.: U.2.02.01.09.000</u>					
	Anno 2017					
2017/268	PRESTAZIONE PER SERVIZI TECNICI DI PROGETTAZIONE, DIREZIONE E CONTABILITA', COORDINAMENTO PER LA SICUREZZA IN SEDE DI	0,01	0,00		0,01	0,01
	Totale Anno 2017	0,01	0,00		0,01	0,01

INS = Insussistenza, REI = Reimputazione in esercizi successivi, FPV = Reimputazione in esercizi successivi con Fondo Pluriennale vincolato

**ELENCO DEI RESIDUI PASSIVI PROVENIENTI DAGLI ESERCIZI ANTERIORI A QUELLO DI COMPETENZA***Distinti per esercizio di provenienza e per capitolo*

DESCRIZIONE		IMPEGNATO	PAGAMENTI	ECONOMIE (INS = su residuo, MIN = su competenza) / REIMPUTAZIONI (REI) / CON FONDO P.V. (FPV) /	RIACCERTAMENTO	RESIDUI PASSIVI AL 31/12/2020
		(I)	(P)		(RR = I - INS - MIN - REI - FPV)	(RA = RR - P)
<u>Totale Cap. 1100/0</u>		0,01	0,00		0,01	0,01
<u>Cap. 1146/0 - INCARICHI PRESTAZIONI PROFESSIONALI DIV. - Piano Fin.: U.2.02.03.05.001</u>						
Anno 2019						
2019/354	IMPEGNO DI SPESA PER COMPENSO SPETTANTE AL PROFESSIONISTA E DIRITTI DI SEGRETERIA PER ORGANISMO DI MEDIAZIONE PER PROCEDIMENTO DI MEDIAZIONE PROMOSSO DA A.P. VERSO M.A. E COMUNE DI TORRE DE' ROVERI	126,88	0,00		126,88	126,88
Totale Anno 2019		126,88	0,00		126,88	126,88
<u>Totale Cap. 1146/0</u>		126,88	0,00		126,88	126,88
<u>Cap. 1174/0 - SPESE PER SERVIZI PER CONTO DI TERZI RIMBORSO DEPOSITI CAUZIONALI (ENTRATA 6040) - Piano Fin.: U.7.02.04.02.001</u>						
Anno 1996						
1996/375	RESTITUZIONE DEPOSITI 1996 (DITTA IN MEMORIA EURO 723,04 E IMP. EDILE ZANCHI PER EURO 619,75)	723,04	0,00		723,04	723,04
Totale Anno 1996		723,04	0,00		723,04	723,04
Anno 2010						
2010/451	RIMBORSO DEPOSITO CAUZIONALE TAGLIO STRADA	3.450,00	0,00		3.450,00	3.450,00
Totale Anno 2010		3.450,00	0,00		3.450,00	3.450,00
Anno 2011						
2011/92	RIMBORSO DEPOSITO CAUZIONALE PER CONCESSIONE AMBULATORIO	99,99	0,00		99,99	99,99
Totale Anno 2011		99,99	0,00		99,99	99,99
Anno 2013						
2013/182	RIMBORSO DEPOSITO CAUZIONALE PER CONTRATTO LOCAZIONE ALLOGGI O COMUNALE C.SFORZA	40,00	0,00		40,00	40,00
2013/303	RIMBORSO DEPOSITO CAUZIONALE ASSEGNAZIONE ALLOGGIO COMUNALE	195,00	0,00		195,00	195,00
Totale Anno 2013		235,00	0,00		235,00	235,00
Anno 2017						
2017/295	DEPOSITO CAUZIONALE	299,00	0,00		299,00	299,00
2017/296	DEPOSITI CAUZIONALI	220,00	0,00		220,00	220,00
2017/308	DEPOSITO CAUZIONALE	72,00	0,00		72,00	72,00
Totale Anno 2017		591,00	0,00		591,00	591,00
Anno 2018						
2018/253	DEPOSITO CAUZIONALE APPARTAMENTO VIA MONTE GRAPPA, 18	325,00	0,00		325,00	325,00
2018/315	DEPOSITO CAUZIONALE ACC 710/2018	325,00	0,00		325,00	325,00
2018/420	DEPOSITO CAUZIONALE AFFITTO BARBETTA CARMEN	40,00	0,00		40,00	40,00
2018/421	DEPOSITO CAUZIONALE AFFITTO VISMARA FILOMENA	21,17	0,00		21,17	21,17
2018/422	DEPOSITO CAUZIONALE AFFITTO CATTANEO MARIANGELA	40,00	0,00		40,00	40,00

INS = Insussistenza, REI = Reimputazione in esercizi successivi, FPV = Reimputazione in esercizi successivi con Fondo Pluriennale vincolato

**ELENCO DEI RESIDUI PASSIVI PROVENIENTI DAGLI ESERCIZI ANTERIORI A QUELLO DI COMPETENZA***Distinti per esercizio di provenienza e per capitolo*

DESCRIZIONE		IMPEGNATO	PAGAMENTI	ECONOMIE (INS = su residuo, MIN = su competenza) / REIMPUTAZIONI (REI) / CON FONDO P.V. (FPV) /	RIACCERTAMENTO	RESIDUI PASSIVI AL 31/12/2020
		(I)	(P)		(RR = I - INS - MIN - REI - FPV)	(RA = RR - P)
2018/423	DEPOSITO CAUZIONALE AFFITTO CORTESI ROBERTA	40,00	0,00		40,00	40,00
2018/424	DEPOSITO CAUZIONALE AFFITTO NEMBRINI ANGELA	79,17	0,00		79,17	79,17
2018/425	DEPOSITO CAUZIONALE AFFITTO MACZYSZYN KATARZYNA	43,48	0,00		43,48	43,48
	Totale Anno 2018	913,82	0,00		913,82	913,82
	Anno 2019					
2019/91	DEPOSITO CAUZIONALE AMBULATORIO	850,00	425,84		850,00	424,16
2019/484	deposito contrattuale per asta cimiteriale	1.250,00	0,00		1.250,00	1.250,00
	Totale Anno 2019	2.100,00	425,84		2.100,00	1.674,16
	<u>Totale Cap. 1174/0</u>	8.112,85	425,84		8.112,85	7.687,01
	<u>Cap. 1175/0 - SPESE PER SERVIZI PER CONTO DI TERZI RIMBORSO SPESE PER SERVIZI PER CONTO DI TERZI (ENTRATA 6050) - Piano Fin.: U.7.02.99.99.999</u>					
	Anno 2014					
2014/127	ACQUISTO AREE P.L. U. FOSCOLO	3.098,75	0,00		3.098,75	3.098,75
	Totale Anno 2014	3.098,75	0,00		3.098,75	3.098,75
	Anno 2019					
2019/273	RIMBORSO ERRATO VERSAMENTO	276,00	0,00		276,00	276,00
2019/377	tributi erroneamente versati	118,98	0,00		118,98	118,98
2019/457	VERSAMENTO SUPERIORE SERVIZI SCOLASTICI PER ALUNNA GRISENTI ALESSANDRA 2019/2020	222,25	0,00		222,25	222,25
	Totale Anno 2019	617,23	0,00		617,23	617,23
	<u>Totale Cap. 1175/0</u>	3.715,98	0,00		3.715,98	3.715,98
	<u>Cap. 1177/0 - SPESE PER SERVIZI PER CONTO DI TERZI DEPOSITI PER SPESE CONTRATTUALI (ENTRATA 6070) - Piano Fin.: U.7.02.04.01.001</u>					
	Anno 2016					
2016/228	DEPOSITO CAUZIONALE CONTRATTO LOCAZIONE LUSSANA M.E.	73,46	0,00		73,46	73,46
	Totale Anno 2016	73,46	0,00		73,46	73,46
	<u>Totale Cap. 1177/0</u>	73,46	0,00		73,46	73,46
<b>Totale SPESA</b>		302.012,88	194.958,79	12.231,02 INS	289.781,86	94.823,07

**ELENCO DEI CREDITI INESIGIBILI, STRALCIATI DAL CONTO DEL BILANCIO**  
sino al compimento dei termini di prescrizione

Anno stralcio	Descrizione	Piano Fin.	Importo
---------------	-------------	------------	---------

L'Ente dichiara di non aver stralciato nessun credito inesigibile dal Conto del Bilancio.



**ELENCO DEGLI INDIRIZZI INTERNET DI PUBBLICAZIONE del Rendiconto di Gestione e del Bilancio Consolidato 2019**  
come previsto dall'art. 227 c. 5 lett. a) del TUEL

<b>Tipo pubblicazione</b>	<b>Denominazione Ente</b>	<b>Indirizzo internet (URL)</b>	<b>Annotazioni</b>
Ente - Rendiconto di Gestione 2019	COMUNE DI TORRE DE' ROVERI		in "Amministrazione Trasparente" - Sezione "Bilanci"
Ente - Bilancio Consolidato 2019	COMUNE DI TORRE DE' ROVERI	www.comune.torredeverri.bg.it	
Soggetto nel G.A.P. - Rendiconto di Gestione 2019	Aqualis Spa	WWW.AQUALISBG.IT	
Soggetto nel G.A.P. - Rendiconto di Gestione 2019	Servizi Comunali Spa	www.servizicomunali.it	