

COMUNE DI TORRE DE' ROVERI

PROVINCIA DI BERGAMO

DELIBERAZIONE N. 12

VERBALE DI DELIBERAZIONE DEL CONSIGLIO COMUNALE

Adunanza ORDINARIA di Prima Convocazione Seduta

OGGETTO: D.LGS. 18 AGOSTO 2000, N. 267, ART. 227 – APPROVAZIONE RENDICONTO DELLA GESTIONE ANNO 2019.

L'anno duemilaventi addi otto del mese di giugno alle ore 20:30 e seguenti nella sala delle adunanze, previa osservanza di tutte le formalità prescritte dalla vigente legge, vennero oggi convocati a seduta i componenti il Consiglio Comunale. All'appello risultano:

Lebbolo Matteo Francesco	Sindaco	Presente
Ruggeri Emanuele	Vice Sindaco	Presente
Cassina Roberta	Consigliere	Presente
Gregis Cristina	Consigliere	Presente
Ceresoli Simone	Consigliere	Presente
Olivieri Leonardo	Consigliere	Presente
Bonfanti Enrico Andrea	Consigliere	Presente
Zenoni Claudia	Consigliere	Presente
Barcella Marco	Consigliere	Presente
Rossi Giacomo	Consigliere	Presente
Barbetta Diego	Consigliere	Presente

Totale presenti 11

Totale assenti 0

Partecipa alla adunanza il Segretario Generale Sig. Bua Dott. Rosario il quale provvede alla redazione del presente verbale.

Essendo legale il numero degli intervenuti, il Sig. Lebbolo Matteo Francesco nella sua qualità di Sindaco assume la presidenza e dichiara aperta la seduta per la trattazione dell'argomento indicato in oggetto posto al numero 5 dell'ordine del giorno.

Pareri ed attestazioni art. 49 del Testo Unico approvato con D.Lgs. 267 del 18.08.2000 sulla proposta di deliberazione avente per oggetto:

D.LGS. 18 AGOSTO 2000, N. 267, ART. 227 – APPROVAZIONE RENDICONTO DELLA GESTIONE ANNO 2019.

Il sottoscritto, Responsabile del settore, ai sensi dell'art. 49 del Testo Unico approvato con D.Lgs. 267 del 18.08.2000

E S P R I M E

In relazione alle sue competenze parere favorevole sotto il profilo della regolarità TECNICA.

Addì, 28/05/2020

IL RESPONSABILE DEL SETTORE
F.to BUA ROSARIO

Il sottoscritto, Responsabile del settore, ai sensi dell'art. 49 del Testo Unico approvato con D.Lgs. 267 del 18.08.2000

E S P R I M E

In relazione alle sue competenze parere favorevole sotto il profilo della regolarità CONTABILE.

Addì, 28/05/2020

IL RESPONSABILE DEL SETTORE
F.to PIAZZALUNGA MONICA

IL CONSIGLIO COMUNALE

PREMESSO che con Decreto Legislativo n. 118 del 23.06.2011, recante disposizioni in materia di armonizzazione dei sistemi contabili e degli schemi di bilancio delle Regioni, degli Enti Locali e dei loro organismi, sono stati individuati i principi contabili fondamentali del coordinamento della finanza pubblica ai sensi dell'art. 117 – c. 3 - della Costituzione;

RICHIAMATO il D.Lgs. 10 agosto 2014 n.126 che ha modificato ed integrato il D.Lgs. 23 giugno 2011 n. 118, con riferimento ai sistemi contabili ed agli schemi di bilancio delle Regioni, degli enti locali e dei loro organismi, a norma degli articoli 1 e 2 della legge 5 maggio 2009, n. 42;

DATO ATTO che, pertanto, con decorrenza 01.01.2015 è entrata in vigore la nuova contabilità armonizzata di cui al citato D.Lgs. 118/2011 e che dal 01.01.2016 gli schemi armonizzati hanno integralmente sostituito gli schemi previgenti di cui al D.P.R. 194/1996;

RICHIAMATO l'art. 232 comma 2 del D. Lgs. n. 267/2000, in base al quale gli enti locali con popolazione inferiore a 5.000 abitanti (tra cui è compreso il Comune di Torre de' Roveri) possono non tenere la contabilità economico-patrimoniale fino all'esercizio 2019;

DATO ATTO che si è proceduto alla riclassificazione dell'inventario e dello Stato Patrimoniale al 31/12/2016 quale operazione propedeutica all'elaborazione della contabilità economica patrimoniale per l'esercizio 2019;

RILEVATO che il rendiconto relativo all'esercizio 2019 deve pertanto essere approvato in base agli schemi armonizzati di cui all'allegato 10 del D.Lgs. 118/2011, ed applicando i principi di cui al D.Lgs. 118/2011, come modificato ed integrato dal D.Lgs. n. 126/2014;

RICHIAMATO l'art. 227 comma 1: "La dimostrazione dei risultati di gestione avviene mediante il rendiconto, il quale comprende il Conto del Bilancio, il Conto Economico ed il Stato Patrimoniale";

RICHIAMATA la delibera n. 38 del 20 aprile 2020, esecutiva, con cui la Giunta comunale ha approvato, ai sensi del Decreto Legislativo 18.08.2000 n° 267, lo schema del rendiconto della gestione per l'esercizio finanziario 2019;

EVIDENZIATO che il rendiconto della gestione per l'esercizio finanziario 2019, predisposto sulla base dei modelli previsti dall'allegato 10 al D.Lgs. 118/2011, è composto da:

- Conto del Bilancio
- Stato patrimoniale
- Conto Economico

e dai seguenti allegati:

- a) il prospetto dimostrativo del risultato di amministrazione;
- b) il prospetto concernente la composizione, per missioni e programmi, del fondo pluriennale vincolato;
- c) il prospetto concernente la composizione del fondo crediti di dubbia esigibilità;
- d) il prospetto degli accertamenti per titoli, tipologie e categorie;
- e) il prospetto degli impegni per missioni, programmi e macroaggregati;

- f) la tabella dimostrativa degli accertamenti assunti nell'esercizio in corso e negli esercizi precedenti imputati agli esercizi successivi;
- g) la tabella dimostrativa degli impegni assunti nell'esercizio in corso e negli esercizi precedenti imputati agli esercizi successivi;
- h) il prospetto rappresentativo dei costi sostenuti per missione;
- j) per i soli enti locali, il prospetto delle spese sostenute per l'utilizzo di contributi e trasferimenti da parte di organismi comunitari e internazionali;
- k) per i soli enti locali, il prospetto delle spese sostenute per lo svolgimento delle funzioni delegate dalle regioni;
- l) il prospetto dei dati SIOPE;
- m) l'elenco dei residui attivi e passivi provenienti dagli esercizi anteriori a quello di competenza, distintamente per esercizio di provenienza e per capitolo;
- n) l'elenco dei crediti inesigibili, stralciati dal conto del bilancio, sino al compimento dei termini di prescrizione;

DATO ATTO che il rendiconto è inoltre corredato dai seguenti ulteriori allegati:

- relazione illustrativa della Giunta sulla gestione, contenente la nota informativa relativa ai crediti e debiti reciproci tra l'ente e le società partecipate di cui all'art. 6 c. 4 del D.L. 95/2012;
- relazione dell'Organo di Revisore;
- tabella dei parametri di riscontro della situazione di deficitarietà strutturale ai sensi dell'art. 228 comma 5, del D.Lgs. n. 267/2000, definita con decreto del Ministero dell'Interno 18 febbraio 2013;
- tabella dei parametri gestionali con andamento triennale;
- deliberazione del Consiglio Comunale n. 30 dell'8 luglio 2019 riguardante l'assestamento generale e la ricognizione sullo stato di attuazione dei programmi e salvaguardia degli equilibri generali di bilancio ai sensi dell'art. 193 del D.Lgs. n. 267/2000;
- prospetti relativi alle entrate e alle uscite aggregate per codice SIOPE e il prospetto delle disponibilità liquide, di cui all'art. 77 quater, del D.L. 25/06/2008 n. 112, convertito nella Legge 6 agosto 2008 n. 133;
- risultanze dei rendiconti delle partecipate;
- l'elenco degli indirizzi internet di pubblicazione del rendiconto della gestione, del bilancio consolidato deliberati e relativi al penultimo esercizio antecedente quello cui si riferisce il bilancio di previsione, dei rendiconti e dei bilanci consolidati delle unioni di comuni di cui il comune fa parte e dei soggetti considerati nel gruppo "amministrazione pubblica" di cui al principio applicato del bilancio consolidato allegato al decreto legislativo 23 giugno 2011, n. 118, e successive modificazioni, relativi al penultimo esercizio antecedente quello cui il bilancio si riferisce. Tali documenti contabili sono allegati al rendiconto della gestione qualora non integralmente pubblicati nei siti internet indicati nell'elenco;
- il piano degli indicatori e dei risultati di bilancio di cui al comma 1 dell'articolo 18-bis, del D.Lgs. n. 118/2011, redatto secondo gli schemi approvati dal Decreto del Ministro dell'Interno del 23/12/2015;

RICHIAMATE inoltre le seguenti disposizione del D.Lgs. 18 agosto 2000, n. 267:

- art. 151 comma 6°: “Al rendiconto è allegata una relazione della Giunta sulla gestione che esprime le valutazioni di efficacia dell'azione condotta sulla base dei risultati conseguiti, e gli altri documenti previsti dall'art. 11, comma 4, del decreto legislativo 23 giugno 2011, n. 118”;
- art. 231: “La relazione sulla gestione è un documento illustrativo della gestione dell'ente, nonché dei fatti di rilievo verificatisi dopo la chiusura dell'esercizio, contiene ogni eventuale informazione utile ad una migliore comprensione dei dati contabili, ed è predisposto secondo le modalità previste dall'art. 11, comma 6, del decreto legislativo 23 giugno 2011, n. 118, e successive modificazioni.”;

VISTA la relazione predisposta per le predette finalità e considerata la necessità di disporre l'approvazione;

RICHIAMATA la deliberazione di Giunta Comunale n. 26 del 23 marzo 2020, con cui è stato operato, ai sensi dell'art. 3, comma 4, del decreto legislativo 23 giugno 2011, n. 118, il riaccertamento dei residui attivi e passivi ai fini della loro imputazione agli esercizi di rispettiva esigibilità;

DATO ATTO che è stata regolarmente compiuta l'operazione di parifica dei conti degli agenti contabili (Tesoriere, Economo comunale, agenti contabili interni ed esterni);

CONSIDERATO che:

- la gestione evidenzia un risultato di amministrazione di € 123.503,04;
- il fondo di cassa al 31.12.2019 risulta pari ad € 589.193,19;
- il conto economico evidenzia un risultato positivo pari a € -174.840,32;
- lo Stato patrimoniale evidenzia un Patrimonio netto al 31/12/2019 di € 6.159.525,68;

DATO ATTO che per quanto riguarda gli equilibri costituzionali di cui all'art. 1 commi 707 e seguenti della Legge 208/2015 per l'anno 2019, si evidenzia il raggiungimento dell'obiettivo;

EVIDENZIATO che:

- ▲ con riferimento alle società partecipate, viene allegato l'elenco degli indirizzi internet di pubblicazione del rendiconto della gestione, del bilancio consolidato deliberati e relativi al penultimo esercizio antecedente quello cui si riferisce il bilancio di previsione, dei rendiconti e dei bilanci consolidati delle unioni di comuni di cui il comune fa parte e dei soggetti considerati nel gruppo "amministrazione pubblica";
- ▲ ai sensi dell'art. 6, comma 4, del D.L. n. 95/2012 convertito con modificazioni nella Legge n. 135/2012 è stata allegata al rendiconto della gestione una nota informativa contenente la verifica dei crediti e dei debiti reciproci con le partecipate, debitamente asseverata dall'Organo di Revisione;
- ▲ ai sensi dell'art. 41 del D.L. 66/2014, alla relazione sulla gestione approvata dalla Giunta Comunale è stato allegato un prospetto, sottoscritto dal rappresentante legale e dal

responsabile finanziario, attestante l'importo dei pagamenti relativi a transazioni commerciali effettuati dopo la scadenza dei termini previsti dal decreto legislativo 9 ottobre 2002, n. 231, nonché l'indicatore annuale di tempestività dei pagamenti di cui all'articolo 33 del decreto legislativo 14 marzo 2013, n. 33;

EVIDENZIATO che l'Organo di Revisione ha certificato la conformità dei dati del rendiconto della gestione per l'esercizio finanziario 2019 con quelli delle scritture contabili dell'Ente e con quelli del conto del Tesoriere, ed ha espresso parere favorevole con relazione registrata al prot. 1820 del 04.05.2020, ai sensi dell'art. 239, lett. d), del D.Lgs. n. 267/2000;

PRESO ATTO che lo schema di Rendiconto comprensivo dei suoi allegati e della relazione dell'Organo di Revisione è stato depositato a disposizione dei consiglieri unitamente alla proposta di delibera;

ACQUISITO il parere favorevole, sotto il profilo della regolarità tecnica e contabile, da parte del Responsabile del Servizio Economico Finanziario;

ATTESO che la votazione espressa in forma palese per alzata di mano, ha dato il seguente esito:
 Consiglieri presenti n. 11, Consiglieri votanti n. 11, Astenuti n. 0;
 Con voti favorevoli n. 11, voti contrari n. 0

D E L I B E R A

Di approvare l'allegato rendiconto della gestione finanziaria per l'esercizio 2019, ai sensi dell'art. 227 del D.Lgs. 10/08/2000 n. 267, che costituisce parte integrante e sostanziale del presente provvedimento, composto dal Conto del Bilancio, Conto Economico, Stato Patrimoniale e corredato dalla "Relazione sulla gestione 2019" e "Relazione del Revisore dei Conti" che formano parte integrante e sostanziale della presente deliberazione, dando atto che lo stesso si concretizza nelle seguenti risultanze finali:

QUADRO RIASSUNTIVO DELLA GESTIONE FINANZIARIA ANNO 2019

RISULTANZE	RESIDUI	COMPETENZA	TOTALE
Fondo di cassa al 01.01.2019		.	€. 813.492,11
Riscossioni	€ 93.011,46	€ 1.844.165,77	€ 1.937.831,31
Pagamenti	€ 381.317,64	€ 1.780.812,59	€ 2.162.130,23
Fondo di cassa al 31.12.2019			€ 589.193,19
residui attivi	€ 81.502,16	€ 229.483,62	€ 310.985,78
SOMMA			€ 900.178,97

Residui passivi	€ 223.687,67	€ 350.009,19	€ 573.696,86
SALDO			€. 326.482,11
FPV Spese correnti			€ 7.159,52
FPV Spese conto capitale			€ 195.819,55
Avanzo d'amministrazione al 31 dicembre 2019			€ 123.503,04

COMPOSIZIONE DEL RISULTATO DI AMMINISTRAZIONE AL 31.12.2019

Fondi vincolati	0,00
Fondi accantonati	65.436,09
Fondi destinati a spese di investimento	31.884,67
Fondi liberi	26.182,28
TOTALE	123.503,04

DI APPROVARE l'allegato 2 "Elenco dei residui attivi e passivi eliminati/mantenuti provenienti dall'esercizio 2019 e precedenti";

DI DARE ATTO che, per effetto della presente deliberazione, l'ammontare dei residui attivi e passivi risultanti dal rendiconto di gestione è il seguente:

ENTRATA:	Residui attivi	€ 310.985,78
USCITA:	Residui passivi	€ 573.696,86

DI APPROVARE i conti della gestione del Tesoriere, degli agenti contabili interni, del consegnatario dei beni, dei concessionari della riscossione.
Successivamente, riscontrata l'urgenza di provvedere,

IL CONSIGLIO COMUNALE

Con voti favorevoli n. 11, Contrari n. 0, astenuti n. 0, espressi per alzata di mano,

DELIBERA

Di dichiarare il presente atto immediatamente esecutivo ai sensi dell'articolo 134, 4° comma, del D.lgs. n. 267/2000 e successive modifiche.

Il presente verbale viene letto e sottoscritto come segue.

IL PRESIDENTE

F.to Lebbolo Matteo Francesco

IL SEGRETARIO GENERALE

F.to Bua Dott. Rosario

REFERTO DI PUBBLICAZIONE

(art.124, T.U. approvato con D.Lgs 267/2000)

Certifico io sottoscritto Segretario Comunale su conforme dichiarazione del Messo, che copia del presente verbale viene pubblicata il giorno 15 giugno 2020 all'Albo Pretorio ove rimarrà esposto per 15 giorni consecutivi.

Addì, 15 giugno 2020

IL SEGRETARIO GENERALE

F.to Bua Dott. Rosario

CERTIFICATO DI ESECUTIVITA'

(art. 134, T.U. approvato con D.Lgs 267/2000)

Si certifica che la suesesa deliberazione non soggetta al controllo preventivo di legittimità è stata pubblicata nelle forme di legge all'Albo Pretorio del Comune senza riportare nei primi dieci giorni di pubblicazione denuncia di vizi di legittimità o competenza, per cui la stessa è divenuta esecutiva ai sensi dell'art. 134 del T.U. approvato con D.Lgs 267/2000.

Addì,

IL SEGRETARIO GENERALE

Copia conforme all'originale in carta libera ad uso amministrativo.

Addì, 15 giugno 2020

IL SEGRETARIO GENERALE

CONTO DEL BILANCIO 2019 - GESTIONE DELLE ENTRATE

TITOLO TIPOLOGIA	DENOMINAZIONE	RESIDUI ATTIVI AL 1/1/2019 (RS)		RISCOSSIONI IN C/RESIDUI (RR)		RIACCERTAMENTI RESIDUI (R) (3)		MAGGIORI O MINORI ENTRATE DI COMPETENZA =A-CP (5)	RESIDUI ATTIVI DA ESERCIZI PRECEDENTI (EP=RS-RR+R)	
		PREVISIONI DEFINITIVE DI COMPETENZA (CP)		RISCOSSIONI IN C/COMPETENZA (RC)		ACCERTAMENTI (A) (4)			RESIDUI ATTIVI DA ESERCIZIO DI COMPETENZA (EC=A-RC)	
		PREVISIONI DEFINITIVE DI CASSA (CS)		TOTALE RISCOSSIONI (TR=RR+RC)		MAGGIORI O MINORI ENTRATE DI CASSA =TR-CS (5)			TOTALE RESIDUI ATTIVI DA RIPORTARE (TR=EP+EC)	
	FONDO PLURIENNALE VINCOLATO PER SPESE CORRENTI (1)	CP	159,52							
	FONDO PLURIENNALE VINCOLATO PER SPESE IN CONTO CAPITALE (1)	CP	156.307,23							
	FONDO PLURIENNALE VINCOLATO PER INCREMENTO ATTIVITA' FINANZIARIE (1)	CP	0,00							
	UTILIZZO DELL' AVANZO DI AMMINISTRAZIONE(2)	CP	130.565,00							
	- di cui Utilizzo Fondo anticipazioni di liquidità	CP	0,00							
Titolo 1	Entrate correnti di natura tributaria,contributiva e perequativa									
10101	Imposte tasse e proventi assimilati	RS	99.922,97	RR	66.558,50	R	4.555,69		EP	37.920,16
		CP	972.563,89	RC	835.058,83	A	964.867,43	CP	EC	129.808,60
		CS	1.072.486,86	TR	901.617,33	CS	-170.869,53		TR	167.728,76
10104	Compartecipazioni di tributi	RS	0,00	RR	0,00	R	0,00		EP	0,00
		CP	2.363,28	RC	2.363,28	A	2.363,28	CP	EC	0,00
		CS	2.363,28	TR	2.363,28	CS	0,00		TR	0,00
10301	Fondi perequativi da Amministrazioni Centrali	RS	1.790,62	RR	0,00	R	0,00		EP	1.790,62
		CP	300.000,00	RC	293.834,36	A	293.834,36	CP	EC	0,00
		CS	301.790,62	TR	293.834,36	CS	-7.956,26		TR	1.790,62
10302	Fondi perequativi dalla Regione o Provincia autonoma	RS	0,00	RR	0,00	R	0,00		EP	0,00
		CP	0,00	RC	0,00	A	0,00	CP	EC	0,00
		CS	0,00	TR	0,00	CS	0,00		TR	0,00
TOTALE Titolo 1	Entrate correnti di natura tributaria,contributiva e perequativa	RS	101.713,59	RR	66.558,50	R	4.555,69		EP	39.710,78
		CP	1.274.927,17	RC	1.131.256,47	A	1.261.065,07	CP	EC	129.808,60
		CS	1.376.640,76	TR	1.197.814,97	CS	-178.825,79		TR	169.519,38
Titolo 2	Trasferimenti correnti									
20101	Trasferimenti correnti da Amministrazioni pubbliche	RS	0,00	RR	0,00	R	0,00		EP	0,00
		CP	73.389,85	RC	40.294,51	A	41.920,51	CP	EC	1.626,00
		CS	73.389,85	TR	40.294,51	CS	-33.095,34		TR	1.626,00
20102	Trasferimenti correnti da Famiglie	RS	0,00	RR	0,00	R	0,00		EP	0,00
		CP	0,00	RC	0,00	A	0,00	CP	EC	0,00
		CS	0,00	TR	0,00	CS	0,00		TR	0,00

CONTO DEL BILANCIO 2019 - GESTIONE DELLE ENTRATE

TITOLO TIPOLOGIA	DENOMINAZIONE	RESIDUI ATTIVI AL 1/1/2019 (RS)		RISCOSSIONI IN C/RESIDUI (RR)		RIACCERTAMENTI RESIDUI (R) (3)		MAGGIORI O MINORI ENTRATE DI COMPETENZA =A-CP (5)	RESIDUI ATTIVI DA ESERCIZI PRECEDENTI (EP=RS-RR+R)		
		PREVISIONI DEFINITIVE DI COMPETENZA (CP)		RISCOSSIONI IN C/COMPETENZA (RC)		ACCERTAMENTI (A) (4)			RESIDUI ATTIVI DA ESERCIZIO DI COMPETENZA (EC=A-RC)		
		PREVISIONI DEFINITIVE DI CASSA (CS)		TOTALE RISCOSSIONI (TR=RR+RC)		MAGGIORI O MINORI ENTRATE DI CASSA =TR-CS (5)			TOTALE RESIDUI ATTIVI DA RIPORTARE (TR=EP+EC)		
20103	Trasferimenti correnti da Imprese	RS	0,00	RR	0,00	R	0,00	CP	0,00	EP	0,00
		CP	0,00	RC	0,00	A	0,00		0,00	EC	0,00
		CS	0,00	TR	0,00	CS	0,00		0,00	TR	0,00
20104	Trasferimenti correnti da Istituzioni Sociali Private	RS	0,00	RR	0,00	R	0,00	CP	0,00	EP	0,00
		CP	0,00	RC	0,00	A	0,00		0,00	EC	0,00
		CS	0,00	TR	0,00	CS	0,00		0,00	TR	0,00
20105	Trasferimenti correnti dalla UE e dal Resto del Mondo	RS	0,00	RR	0,00	R	0,00	CP	0,00	EP	0,00
		CP	15.000,00	RC	0,00	A	0,00		-15.000,00	EC	0,00
		CS	15.000,00	TR	0,00	CS	-15.000,00		0,00	TR	0,00
TOTALE Titolo 2	Trasferimenti correnti	RS	0,00	RR	0,00	R	0,00	CP	-46.469,34	EP	0,00
		CP	88.389,85	RC	40.294,51	A	41.920,51			EC	1.626,00
		CS	88.389,85	TR	40.294,51	CS	-48.095,34			TR	1.626,00
TITOLO 3	Entrate extratributarie										
30100	Vendita di beni e servizi e proventi derivanti dalla gestione dei beni	RS	30.825,05	RR	23.289,38	R	0,00	CP	0,00	EP	7.535,67
		CP	172.300,00	RC	153.317,34	A	161.086,94		-11.213,06	EC	7.769,60
		CS	201.125,05	TR	176.606,72	CS	-24.518,33		0,00	TR	15.305,27
30200	Proventi derivanti dall'attività di controllo e repressione delle irregolarità e degli illeciti	RS	0,00	RR	0,00	R	0,00	CP	0,00	EP	0,00
		CP	0,00	RC	0,00	A	0,00		0,00	EC	0,00
		CS	0,00	TR	0,00	CS	0,00		0,00	TR	0,00
30300	Interessi attivi	RS	0,00	RR	0,00	R	0,00	CP	0,00	EP	0,00
		CP	150,00	RC	1,37	A	1,37		-148,63	EC	0,00
		CS	150,00	TR	1,37	CS	-148,63		0,00	TR	0,00
30400	Altre entrate da redditi da capitale	RS	0,00	RR	0,00	R	0,00	CP	0,00	EP	0,00
		CP	85.128,51	RC	48.457,32	A	48.457,32		-36.671,19	EC	0,00
		CS	85.128,51	TR	48.457,32	CS	-36.671,19		0,00	TR	0,00
30500	Rimborsi e altre entrate correnti	RS	5.258,79	RR	2.211,12	R	0,00	CP	0,00	EP	3.047,67
		CP	102.149,00	RC	38.155,99	A	40.021,15		-62.127,85	EC	1.865,16
		CS	107.407,79	TR	40.367,11	CS	-67.040,68		0,00	TR	4.912,83
TOTALE Titolo 3	Entrate extratributarie	RS	36.083,84	RR	25.500,50	R	0,00	CP	-110.160,73	EP	10.583,34
		CP	359.727,51	RC	239.932,02	A	249.566,78			EC	9.634,76
		CS	393.811,35	TR	265.432,52	CS	-128.378,83			TR	20.218,10
TITOLO 4	Entrate in conto capitale										

CONTO DEL BILANCIO 2019 - GESTIONE DELLE ENTRATE

TITOLO TIPOLOGIA	DENOMINAZIONE	RESIDUI ATTIVI AL 1/1/2019 (RS)		RISCOSSIONI IN C/RESIDUI (RR)		RIACCERTAMENTI RESIDUI (R) (3)		MAGGIORI O MINORI ENTRATE DI COMPETENZA =A-CP (5)	RESIDUI ATTIVI DA ESERCIZI PRECEDENTI (EP=RS-RR+R)			
		PREVISIONI DEFINITIVE DI COMPETENZA (CP)		RISCOSSIONI IN C/COMPETENZA (RC)		ACCERTAMENTI (A) (4)			RESIDUI ATTIVI DA ESERCIZIO DI COMPETENZA (EC=A-RC)			
		PREVISIONI DEFINITIVE DI CASSA (CS)		TOTALE RISCOSSIONI (TR=RR+RC)		MAGGIORI O MINORI ENTRATE DI CASSA =TR-CS (5)			TOTALE RESIDUI ATTIVI DA RIPORTARE (TR=EP+EC)			
40100	Tributi in conto capitale	RS	0,00	RR	0,00	R	0,00	CP	0,00	EP	0,00	
		CP	0,00	RC	0,00	A	0,00		0,00	EC	0,00	
		CS	0,00	TR	0,00	CS	0,00		0,00	TR	0,00	
40200	Contributi agli investimenti	RS	0,00	RR	0,00	R	0,00	CP	0,00	EP	0,00	
		CP	100.000,00	RC	25.000,00	A	100.000,00			0,00	EC	75.000,00
		CS	100.000,00	TR	25.000,00	CS	-75.000,00			0,00	TR	75.000,00
40300	Altri trasferimenti in conto capitale	RS	0,00	RR	0,00	R	0,00	CP	0,00	EP	0,00	
		CP	0,00	RC	0,00	A	0,00			0,00	EC	0,00
		CS	0,00	TR	0,00	CS	0,00			0,00	TR	0,00
40400	Entrate da alienazione di beni materiali e immateriali	RS	0,00	RR	0,00	R	0,00	CP	0,00	EP	0,00	
		CP	0,00	RC	0,00	A	0,00			0,00	EC	0,00
		CS	0,00	TR	0,00	CS	0,00			0,00	TR	0,00
40500	Altre entrate in conto capitale	RS	0,00	RR	0,00	R	0,00	CP	-28.718,33	EP	0,00	
		CP	214.168,92	RC	185.450,59	A	185.450,59			0,00	EC	0,00
		CS	214.168,92	TR	185.450,59	CS	-28.718,33			0,00	TR	0,00
TOTALE Titolo 4	Entrate in conto capitale	RS	0,00	RR	0,00	R	0,00	CP	-28.718,33	EP	0,00	
		CP	314.168,92	RC	210.450,59	A	285.450,59			0,00	EC	75.000,00
		CS	314.168,92	TR	210.450,59	CS	-103.718,33			0,00	TR	75.000,00
TITOLO 6	Accensione di prestiti											
60100	Emissione di titoli obbligazionari	RS	0,00	RR	0,00	R	0,00	CP	0,00	EP	0,00	
		CP	0,00	RC	0,00	A	0,00			0,00	EC	0,00
		CS	0,00	TR	0,00	CS	0,00			0,00	TR	0,00
60200	Accensione Prestiti a breve termine	RS	0,00	RR	0,00	R	0,00	CP	0,00	EP	0,00	
		CP	0,00	RC	0,00	A	0,00			0,00	EC	0,00
		CS	0,00	TR	0,00	CS	0,00			0,00	TR	0,00
60300	Accensione Mutui e altri finanziamenti a medio lungo termine	RS	0,00	RR	0,00	R	0,00	CP	0,00	EP	0,00	
		CP	0,00	RC	0,00	A	0,00			0,00	EC	0,00
		CS	0,00	TR	0,00	CS	0,00			0,00	TR	0,00
60400	Altre forme di indebitamento	RS	0,00	RR	0,00	R	0,00	CP	0,00	EP	0,00	
		CP	0,00	RC	0,00	A	0,00			0,00	EC	0,00
		CS	0,00	TR	0,00	CS	0,00			0,00	TR	0,00
TOTALE Titolo 6	Accensione di prestiti	RS	0,00	RR	0,00	R	0,00			EP	0,00	

CONTO DEL BILANCIO 2019 - GESTIONE DELLE ENTRATE

TITOLO TIPOLOGIA	DENOMINAZIONE	RESIDUI ATTIVI AL 1/1/2019 (RS)		RISCOSSIONI IN C/RESIDUI (RR)		RIACCERTAMENTI RESIDUI (R) (3)		MAGGIORI O MINORI ENTRATE DI COMPETENZA =A-CP (5)	RESIDUI ATTIVI DA ESERCIZI PRECEDENTI (EP=RS-RR+R)		
		PREVISIONI DEFINITIVE DI COMPETENZA (CP)		RISCOSSIONI IN C/COMPETENZA (RC)		ACCERTAMENTI (A) (4)			RESIDUI ATTIVI DA ESERCIZIO DI COMPETENZA (EC=A-RC)		
		PREVISIONI DEFINITIVE DI CASSA (CS)		TOTALE RISCOSSIONI (TR=RR+RC)		MAGGIORI O MINORI ENTRATE DI CASSA =TR-CS (5)			TOTALE RESIDUI ATTIVI DA RIPORTARE (TR=EP+EC)		
		CP	0,00	RC	0,00	A	0,00	CP	0,00	EC	0,00
		CS	0,00	TR	0,00	CS	0,00			TR	0,00
Titolo 9	Entrate per conto di terzi e partite di giro										
90100	Entrate per partite di giro	RS	10.726,88	RR	0,00	R	0,00			EP	10.726,88
		CP	111.032,00	RC	78.681,39	A	88.862,05	CP	-22.169,95	EC	10.180,66
		CS	121.758,88	TR	78.681,39	CS	-43.077,49			TR	20.907,54
90200	Entrate per conto terzi	RS	21.433,62	RR	952,46	R	0,00			EP	20.481,16
		CP	243.500,00	RC	144.204,87	A	147.438,47	CP	-96.061,53	EC	3.233,60
		CS	264.933,62	TR	145.157,33	CS	-119.776,29			TR	23.714,76
TOTALE Titolo 9	Entrate per conto di terzi e partite di giro	RS	32.160,50	RR	952,46	R	0,00			EP	31.208,04
		CP	354.532,00	RC	222.886,26	A	236.300,52	CP	-118.231,48	EC	13.414,26
		CS	386.692,50	TR	223.838,72	CS	-162.853,78			TR	44.622,30
	TOTALE TITOLI	RS	169.957,93	RR	93.011,46	R	4.555,69			EP	81.502,16
		CP	2.391.745,45	RC	1.844.819,85	A	2.074.303,47	CP	-317.441,98	EC	229.483,62
		CS	2.559.703,38	TR	1.937.831,31	CS	-621.872,07			TR	310.985,78
	TOTALE GENERALE DELLE ENTRATE	RS	169.957,93	RR	93.011,46	R	4.555,69			EP	81.502,16
		CP	2.678.777,20	RC	1.844.819,85	A	2.074.303,47	CP	-317.441,98	EC	229.483,62
		CS	2.559.703,38	TR	1.937.831,31	CS	-621.872,07			TR	310.985,78

(1) Indicare l'importo del fondo pluriennale vincolato risultante dal conto del bilancio dell'anno precedente (spesa).

(2) Per "Utilizzo avanzo di amministrazione" si intende l'avanzo applicato al bilancio: indicare pertanto l'importo dello stanziamento definitivo di bilancio.

(3) Indicare l'ammontare complessivo derivante dal riaccertamento dei residui (comprende l'importo dei crediti definitivamente cancellati in quanto assolutamente inesigibili, l'importo dei crediti di dubbia e difficile esazione cancellati secondo le modalità previste dal principio applicato della contabilità finanziaria 9.2). La voce comprende inoltre le rettifiche in aumento dei residui attivi effettuate a seguito della riscossione di residui attivi cancellati dalle scritture (ad es. In anni precedenti è stato cancellato un residuo attivo in quanto considerato assolutamente inesigibile. In caso di riscossione di tale credito nel corso dell'esercizio cui si riferisce il rendiconto si effettua un riaccertamento dei residui attivi in aumento). Le rettifiche in aumento sono indicate con il segno "+", le rettifiche in riduzione sono indicate con il segno "-".

(4) Indicare gli accertamenti imputati contabilmente all'esercizio cui il rendiconto si riferisce al netto dei crediti che, in occasione del riaccertamento ordinario dei residui effettuato ai sensi dell'articolo 3, comma 4, risultassero non esigibili e reimputati agli esercizi in cui le obbligazioni risultano esigibili.

(5) Le maggiori entrate sono indicate con il segno "+", le minori entrate sono indicate con il segno "-".

CONTO DEL BILANCIO 2019 - RIEPILOGO GENERALE DELLE ENTRATE

TITOLO	DENOMINAZIONE	RESIDUI ATTIVI AL 1/1/2019 (RS)		RISCOSSIONI IN C/RESIDUI (RR)		RIACCERTAMENTI RESIDUI (R) (3)		MAGGIORI O MINORI ENTRATE DI COMPETENZA =A-CP (5)	RESIDUI ATTIVI DA ESERCIZI PRECEDENTI (EP=RS-RR+R)	
		PREVISIONI DEFINITIVE DI COMPETENZA (CP)		RISCOSSIONI IN C/COMPETENZA (RC)		ACCERTAMENTI (A) (4)			RESIDUI ATTIVI DA ESERCIZIO DI COMPETENZA (EC=A-RC)	
		PREVISIONI DEFINITIVE DI CASSA (CS)		TOTALE RISCOSSIONI (TR=RR+RC)		MAGGIORI O MINORI ENTRATE DI CASSA =TR-CS (5)			TOTALE RESIDUI ATTIVI DA RIPORTARE (TR=EP+EC)	
	FONDO PLURIENNALE VINCOLATO PER SPESE CORRENTI	CP	159,52							
	FONDO PLURIENNALE VINCOLATO PER SPESE IN CONTO CAPITALE	CP	156.307,23							
	FONDO PLURIENNALE VINCOLATO PER INCREMENTO ATTIVITA' FINANZIARIE	CP	0,00							
	UTILIZZO DELL' AVANZO DI AMMINISTRAZIONE - di cui Utilizzo Fondo anticipazioni di liquidità	CP	130.565,00							
		CP	0,00							
Titolo 1	Entrate correnti di natura tributaria,contributiva e perequativa	RS	101.713,59	RR	66.558,50	R	4.555,69		EP	39.710,78
		CP	1.274.927,17	RC	1.131.256,47	A	1.261.065,07	CP	EC	129.808,60
		CS	1.376.640,76	TR	1.197.814,97	CS	-178.825,79		TR	169.519,38
Titolo 2	Trasferimenti correnti	RS	0,00	RR	0,00	R	0,00		EP	0,00
		CP	88.389,85	RC	40.294,51	A	41.920,51	CP	EC	1.626,00
		CS	88.389,85	TR	40.294,51	CS	-48.095,34		TR	1.626,00
Titolo 3	Entrate extratributarie	RS	36.083,84	RR	25.500,50	R	0,00		EP	10.583,34
		CP	359.727,51	RC	239.932,02	A	249.566,78	CP	EC	9.634,76
		CS	393.811,35	TR	265.432,52	CS	-128.378,83		TR	20.218,10
Titolo 4	Entrate in conto capitale	RS	0,00	RR	0,00	R	0,00		EP	0,00
		CP	314.168,92	RC	210.450,59	A	285.450,59	CP	EC	75.000,00
		CS	314.168,92	TR	210.450,59	CS	-103.718,33		TR	75.000,00
Titolo 6	Accensione di prestiti	RS	0,00	RR	0,00	R	0,00		EP	0,00
		CP	0,00	RC	0,00	A	0,00	CP	EC	0,00
		CS	0,00	TR	0,00	CS	0,00		TR	0,00
Titolo 9	Entrate per conto di terzi e partite di giro	RS	32.160,50	RR	952,46	R	0,00		EP	31.208,04
		CP	354.532,00	RC	222.886,26	A	236.300,52	CP	EC	13.414,26
		CS	386.692,50	TR	223.838,72	CS	-162.853,78		TR	44.622,30

CONTO DEL BILANCIO 2019 - RIEPILOGO GENERALE DELLE ENTRATE

TITOLO	DENOMINAZIONE	RESIDUI ATTIVI AL 1/1/2019 (RS)		RISCOSSIONI IN C/RESIDUI (RR)		RIACCERTAMENTI RESIDUI (R) (3)		MAGGIORI O MINORI ENTRATE DI COMPETENZA =A-CP (5)	RESIDUI ATTIVI DA ESERCIZI PRECEDENTI (EP=RS-RR+R)		
		PREVISIONI DEFINITIVE DI COMPETENZA (CP)		RISCOSSIONI IN C/COMPETENZA (RC)		ACCERTAMENTI (A) (4)			RESIDUI ATTIVI DA ESERCIZIO DI COMPETENZA (EC=A-RC)		
		PREVISIONI DEFINITIVE DI CASSA (CS)		TOTALE RISCOSSIONI (TR=RR+RC)		MAGGIORI O MINORI ENTRATE DI CASSA =TR-CS (5)			TOTALE RESIDUI ATTIVI DA RIPORTARE (TR=EP+EC)		
TOTALE TITOLI		RS	169.957,93	RR	93.011,46	R	4.555,69		EP	81.502,16	
		CP	2.391.745,45	RC	1.844.819,85	A	2.074.303,47	CP	-317.441,98	EC	229.483,62
		CS	2.559.703,38	TR	1.937.831,31	CS	-621.872,07			TR	310.985,78
TOTALE GENERALE DELLE ENTRATE		RS	169.957,93	RR	93.011,46	R	4.555,69		EP	81.502,16	
		CP	2.678.777,20	RC	1.844.819,85	A	2.074.303,47	CP	-317.441,98	EC	229.483,62
		CS	2.559.703,38	TR	1.937.831,31	CS	-621.872,07			TR	310.985,78

(1) Indicare l'importo del fondo pluriennale vincolato risultante dal conto del bilancio dell'anno precedente (spesa).

(2) Per "Utilizzo avanzo di amministrazione" si intende l'avanzo applicato al bilancio: indicare pertanto l'importo dello stanziamento definitivo di bilancio.

(3) Indicare l'ammontare complessivo derivante dal riaccertamento dei residui (comprende l'importo dei crediti definitivamente cancellati in quanto assolutamente inesigibili, l'importo dei crediti di dubbia e difficile esazione cancellati secondo le modalità previste dal principio applicato della contabilità finanziaria 9.2). La voce comprende inoltre le rettifiche in aumento dei residui attivi effettuate a seguito della riscossione di residui attivi cancellati dalle scritture (ad es. In anni precedenti è stato cancellato un residuo attivo in quanto considerato assolutamente inesigibile. In caso di riscossione di tale credito nel corso dell'esercizio cui si riferisce il rendiconto si effettua un riaccertamento dei residui attivi in aumento). Le rettifiche in aumento sono indicate con il segno "+", le rettifiche in riduzione sono indicate con il segno "-".

(4) Indicare gli accertamenti imputati contabilmente all'esercizio cui il rendiconto si riferisce al netto dei crediti che, in occasione del riaccertamento ordinario dei residui effettuato ai sensi dell'articolo 3, comma 4, risultassero non esigibili e reimputati agli esercizi in cui le obbligazioni risultano esigibili.

(5) Le maggiori entrate sono indicate con il segno "+", le minori entrate sono indicate con il segno "-".

CONTO DEL BILANCIO 2019 - GESTIONE DELLE SPESE

MISSIONE PROGRAMMA TITOLO	DENOMINAZIONE	RESIDUI PASSIVI AL 1/1/2019 (RS)		PAGAMENTI IN C/RESIDUI (PR)		RIACCERTAMENTO RESIDUI (R) (1)		ECONOMIE DI COMPETENZA (ECP=CP- I-FPV)	RESIDUI PASSIVI DA ESERCIZI PRECEDENTI (EP=RS-PR+R)		
		PREVISIONI DEFINITIVE DI COMPETENZA (CP)		PAGAMENTI IN C/COMPETENZA (PC)		IMPEGNI (I) (2)			RESIDUI PASSIVI DA ESERCIZIO DI COMPETENZA (EC=I-PC)		
		PREVISIONI DEFINITIVE DI CASSA (CS)		TOTALE PAGAMENTI (TP=PR+PC)		FONDO PLURIENNALE VINCOLATO (FPV) (3)			TOTALE RESIDUI PASSIVI DA RIPORTARE (TR=EP+EC)		
DISAVANZO DI AMMINISTRAZIONE		CP	0,00								
MISSIONE 01	Servizi istituzionali, generali e di gestione										
0101 Programma	01	Organi istituzionali									
Titolo 1	Spese correnti	RS	4.172,40	PR	4.172,00	R	-0,40		EP	0,00	
		CP	47.043,00	PC	35.843,47	I	40.029,99	ECP	7.013,01	EC	4.186,52
		CS	49.515,40	TP	40.015,47	FPV	0,00			TR	4.186,52
Totale Programma 01	Organi istituzionali	RS	4.172,40	PR	4.172,00	R	-0,40		EP	0,00	
		CP	47.043,00	PC	35.843,47	I	40.029,99	ECP	7.013,01	EC	4.186,52
		CS	49.515,40	TP	40.015,47	FPV	0,00			TR	4.186,52
0102 Programma	02	Segreteria generale									
Titolo 1	Spese correnti	RS	10.143,14	PR	9.016,53	R	-1.126,61		EP	0,00	
		CP	125.108,32	PC	108.668,50	I	119.068,81	ECP	6.039,51	EC	10.400,31
		CS	135.251,46	TP	117.685,03	FPV	0,00			TR	10.400,31
Totale Programma 02	Segreteria generale	RS	10.143,14	PR	9.016,53	R	-1.126,61		EP	0,00	
		CP	125.108,32	PC	108.668,50	I	119.068,81	ECP	6.039,51	EC	10.400,31
		CS	135.251,46	TP	117.685,03	FPV	0,00			TR	10.400,31
0103 Programma	03	Gestione economica, finanziaria, programmazione e provveditorato									
Titolo 1	Spese correnti	RS	8.740,99	PR	6.089,61	R	-1.151,38		EP	1.500,00	
		CP	71.360,35	PC	64.465,81	I	66.594,54	ECP	4.765,81	EC	2.128,73
		CS	80.101,34	TP	70.555,42	FPV	0,00			TR	3.628,73
Totale Programma 03	Gestione economica, finanziaria, programmazione e provveditorato	RS	8.740,99	PR	6.089,61	R	-1.151,38		EP	1.500,00	
		CP	71.360,35	PC	64.465,81	I	66.594,54	ECP	4.765,81	EC	2.128,73
		CS	80.101,34	TP	70.555,42	FPV	0,00			TR	3.628,73
0104 Programma	04	Gestione delle entrate tributarie e servizi fiscali									

CONTO DEL BILANCIO 2019 - GESTIONE DELLE SPESE

MISSIONE PROGRAMMA TITOLO	DENOMINAZIONE	RESIDUI PASSIVI AL 1/1/2019 (RS)		PAGAMENTI IN C/RESIDUI (PR)		RIACCERTAMENTO RESIDUI (R) (1)		ECONOMIE DI COMPETENZA (ECP=CP- I-FPV)	RESIDUI PASSIVI DA ESERCIZI PRECEDENTI (EP=RS-PR+R)		
		PREVISIONI DEFINITIVE DI COMPETENZA (CP)		PAGAMENTI IN C/COMPETENZA (PC)		IMPEGNI (I) (2)			RESIDUI PASSIVI DA ESERCIZIO DI COMPETENZA (EC=I-PC)		
		PREVISIONI DEFINITIVE DI CASSA (CS)		TOTALE PAGAMENTI (TP=PR+PC)		FONDO PLURIENNALE VINCOLATO (FPV) (3)			TOTALE RESIDUI PASSIVI DA RIPORTARE (TR=EP+EC)		
Titolo 1	Spese correnti	RS	9.014,54	PR	8.864,54	R	0,00	ECP	17.348,65	EP	150,00
		CP	57.634,85	PC	35.752,68	I	40.286,20			EC	4.533,52
		CS	66.649,39	TP	44.617,22	FPV	0,00			TR	4.683,52
Totale Programma 04	Gestione delle entrate tributarie e servizi fiscali	RS	9.014,54	PR	8.864,54	R	0,00	ECP	17.348,65	EP	150,00
		CP	57.634,85	PC	35.752,68	I	40.286,20			EC	4.533,52
		CS	66.649,39	TP	44.617,22	FPV	0,00			TR	4.683,52
0105	Programma	05	Gestione dei beni demaniali e patrimoniali								
Titolo 1	Spese correnti	RS	25.868,49	PR	24.377,63	R	-1.153,69	ECP	6.008,13	EP	337,17
		CP	85.075,13	PC	56.703,80	I	79.067,00			EC	22.363,20
		CS	110.943,62	TP	81.081,43	FPV	0,00			TR	22.700,37
Titolo 2	Spese in conto capitale	RS	4.529,99	PR	4.529,99	R	0,00	ECP	0,00	EP	0,00
		CP	0,00	PC	0,00	I	0,00			EC	0,00
		CS	4.529,99	TP	4.529,99	FPV	0,00			TR	0,00
Totale Programma 05	Gestione dei beni demaniali e patrimoniali	RS	30.398,48	PR	28.907,62	R	-1.153,69	ECP	6.008,13	EP	337,17
		CP	85.075,13	PC	56.703,80	I	79.067,00			EC	22.363,20
		CS	115.473,61	TP	85.611,42	FPV	0,00			TR	22.700,37
0106	Programma	06	Ufficio tecnico								
Titolo 1	Spese correnti	RS	25.650,96	PR	18.192,24	R	-7.458,72	ECP	6.830,46	EP	0,00
		CP	74.720,00	PC	66.689,37	I	67.889,54			EC	1.200,17
		CS	100.370,96	TP	84.881,61	FPV	0,00			TR	1.200,17
Titolo 2	Spese in conto capitale	RS	2.388,76	PR	2.388,76	R	0,00	ECP	0,00	EP	0,00
		CP	16.811,24	PC	4.596,00	I	7.851,30			EC	3.255,30
		CS	19.200,00	TP	6.984,76	FPV	8.959,94			TR	3.255,30
Totale Programma 06	Ufficio tecnico	RS	28.039,72	PR	20.581,00	R	-7.458,72	ECP	6.830,46	EP	0,00
		CP	91.531,24	PC	71.285,37	I	75.740,84			EC	4.455,47
		CS	119.570,96	TP	91.866,37	FPV	8.959,94			TR	4.455,47
0107	Programma	07	Elezioni e consultazioni popolari - Anagrafe e stato civile								

CONTO DEL BILANCIO 2019 - GESTIONE DELLE SPESE

MISSIONE PROGRAMMA TITOLO	DENOMINAZIONE	RESIDUI PASSIVI AL 1/1/2019 (RS)		PAGAMENTI IN C/RESIDUI (PR)		RIACCERTAMENTO RESIDUI (R) (1)		ECONOMIE DI COMPETENZA (ECP=CP- I-FPV)	RESIDUI PASSIVI DA ESERCIZI PRECEDENTI (EP=RS-PR+R)		
		PREVISIONI DEFINITIVE DI COMPETENZA (CP)		PAGAMENTI IN C/COMPETENZA (PC)		IMPEGNI (I) (2)			RESIDUI PASSIVI DA ESERCIZIO DI COMPETENZA (EC=I-PC)		
		PREVISIONI DEFINITIVE DI CASSA (CS)		TOTALE PAGAMENTI (TP=PR+PC)		FONDO PLURIENNALE VINCOLATO (FPV) (3)			TOTALE RESIDUI PASSIVI DA RIPORTARE (TR=EP+EC)		
Titolo 1	Spese correnti	RS	830,53	PR	379,03	R	-451,50	ECP	986,36	EP	0,00
		CP	42.590,00	PC	37.232,78	I	41.603,64			EC	4.370,86
		CS	43.420,53	TP	37.611,81	FPV	0,00			TR	4.370,86
Totale Programma 07	Elezioni e consultazioni popolari - Anagrafe e stato civile	RS	830,53	PR	379,03	R	-451,50	ECP	986,36	EP	0,00
		CP	42.590,00	PC	37.232,78	I	41.603,64			EC	4.370,86
		CS	43.420,53	TP	37.611,81	FPV	0,00			TR	4.370,86
0108 Programma	08 Statistica e sistemi informativi										
Titolo 1	Spese correnti	RS	0,00	PR	0,00	R	0,00	ECP	759,94	EP	0,00
		CP	879,50	PC	119,56	I	119,56			EC	0,00
		CS	879,50	TP	119,56	FPV	0,00			TR	0,00
Titolo 2	Spese in conto capitale	RS	0,00	PR	0,00	R	0,00	ECP	0,00	EP	0,00
		CP	8.500,00	PC	0,00	I	8.500,00			EC	8.500,00
		CS	8.500,00	TP	0,00	FPV	0,00			TR	8.500,00
Totale Programma 08	Statistica e sistemi informativi	RS	0,00	PR	0,00	R	0,00	ECP	759,94	EP	0,00
		CP	9.379,50	PC	119,56	I	8.619,56			EC	8.500,00
		CS	9.379,50	TP	119,56	FPV	0,00			TR	8.500,00
0111 Programma	11 Altri servizi generali										
Titolo 1	Spese correnti	RS	17.700,52	PR	16.570,46	R	-1.130,06	ECP	17.248,27	EP	0,00
		CP	67.120,49	PC	30.743,94	I	42.712,70			EC	11.968,76
		CS	84.821,01	TP	47.314,40	FPV	7.159,52			TR	11.968,76
Titolo 2	Spese in conto capitale	RS	0,00	PR	0,00	R	0,00	ECP	2.543,61	EP	0,00
		CP	3.500,00	PC	219,60	I	956,39			EC	736,79
		CS	3.500,00	TP	219,60	FPV	0,00			TR	736,79
Totale Programma 11	Altri servizi generali	RS	17.700,52	PR	16.570,46	R	-1.130,06	ECP	19.791,88	EP	0,00
		CP	70.620,49	PC	30.963,54	I	43.669,09			EC	12.705,55
		CS	88.321,01	TP	47.534,00	FPV	7.159,52			TR	12.705,55
TOTALE MISSIONE 01	Servizi istituzionali, generali e di gestione	RS	109.040,32	PR	94.580,79	R	-12.472,36	ECP	69.543,75	EP	1.987,17
		CP	600.342,88	PC	441.035,51	I	514.679,67			EC	73.644,16
		CS	707.683,20	TP	535.616,30	FPV	16.119,46			TR	75.631,33

CONTO DEL BILANCIO 2019 - GESTIONE DELLE SPESE

MISSIONE PROGRAMMA TITOLO	DENOMINAZIONE	RESIDUI PASSIVI AL 1/1/2019 (RS)		PAGAMENTI IN C/RESIDUI (PR)		RIACCERTAMENTO RESIDUI (R) (1)		ECONOMIE DI COMPETENZA (ECP=CP- I-FPV)	RESIDUI PASSIVI DA ESERCIZI PRECEDENTI (EP=RS-PR+R)	
		PREVISIONI DEFINITIVE DI COMPETENZA (CP)		PAGAMENTI IN C/COMPETENZA (PC)		IMPEGNI (I) (2)			RESIDUI PASSIVI DA ESERCIZIO DI COMPETENZA (EC=I-PC)	
		PREVISIONI DEFINITIVE DI CASSA (CS)		TOTALE PAGAMENTI (TP=PR+PC)		FONDO PLURIENNALE VINCOLATO (FPV) (3)			TOTALE RESIDUI PASSIVI DA RIPORTARE (TR=EP+EC)	
MISSIONE 02	Giustizia									
0201 Programma	01 Uffici giudiziari									
	Titolo 2	Spese in conto capitale	RS	0,00	PR	0,00	R	0,00	EP	0,00
			CP	0,00	PC	0,00	I	0,00	ECP	0,00
			CS	0,00	TP	0,00	FPV	0,00		0,00
	Totale Programma 01	Uffici giudiziari	RS	0,00	PR	0,00	R	0,00	EP	0,00
			CP	0,00	PC	0,00	I	0,00	ECP	0,00
			CS	0,00	TP	0,00	FPV	0,00		0,00
TOTALE MISSIONE 02	Giustizia		RS	0,00	PR	0,00	R	0,00	EP	0,00
			CP	0,00	PC	0,00	I	0,00	ECP	0,00
			CS	0,00	TP	0,00	FPV	0,00		0,00
MISSIONE 03	Ordine pubblico e sicurezza									
0301 Programma	01 Polizia locale e amministrativa									
	Titolo 1	Spese correnti	RS	0,00	PR	0,00	R	0,00	EP	0,00
			CP	62.950,00	PC	61.950,00	I	61.950,00	ECP	1.000,00
			CS	62.950,00	TP	61.950,00	FPV	0,00		0,00
	Titolo 2	Spese in conto capitale	RS	0,00	PR	0,00	R	0,00	EP	0,00
			CP	0,00	PC	0,00	I	0,00	ECP	0,00
			CS	0,00	TP	0,00	FPV	0,00		0,00
	Totale Programma 01	Polizia locale e amministrativa	RS	0,00	PR	0,00	R	0,00	EP	0,00
			CP	62.950,00	PC	61.950,00	I	61.950,00	ECP	1.000,00
			CS	62.950,00	TP	61.950,00	FPV	0,00		0,00
0302 Programma	02 Sistema integrato di sicurezza urbana									
	Titolo 2	Spese in conto capitale	RS	0,00	PR	0,00	R	0,00	EP	0,00
			CP	0,00	PC	0,00	I	0,00	ECP	0,00
			CS	0,00	TP	0,00	FPV	0,00		0,00
	Totale Programma 02	Sistema integrato di sicurezza	RS	0,00	PR	0,00	R	0,00	EP	0,00

CONTO DEL BILANCIO 2019 - GESTIONE DELLE SPESE

MISSIONE PROGRAMMA TITOLO	DENOMINAZIONE	RESIDUI PASSIVI AL 1/1/2019 (RS)		PAGAMENTI IN C/RESIDUI (PR)		RIACCERTAMENTO RESIDUI (R) (1)		ECONOMIE DI COMPETENZA (ECP=CP- I-FPV)	RESIDUI PASSIVI DA ESERCIZI PRECEDENTI (EP=RS-PR+R)		
		PREVISIONI DEFINITIVE DI COMPETENZA (CP)		PAGAMENTI IN C/COMPETENZA (PC)		IMPEGNI (I) (2)			RESIDUI PASSIVI DA ESERCIZIO DI COMPETENZA (EC=I-PC)		
		PREVISIONI DEFINITIVE DI CASSA (CS)		TOTALE PAGAMENTI (TP=PR+PC)		FONDO PLURIENNALE VINCOLATO (FPV) (3)			TOTALE RESIDUI PASSIVI DA RIPORTARE (TR=EP+EC)		
	<i>urbana</i>	CP	0,00	PC	0,00	I	0,00	ECP	0,00	EC	0,00
		CS	0,00	TP	0,00	FPV	0,00			TR	0,00
TOTALE MISSIONE	03 Ordine pubblico e sicurezza	RS	0,00	PR	0,00	R	0,00			EP	0,00
		CP	62.950,00	PC	61.950,00	I	61.950,00	ECP	1.000,00	EC	0,00
		CS	62.950,00	TP	61.950,00	FPV	0,00			TR	0,00
MISSIONE 04	Istruzione e diritto allo studio										
0401 Programma	01 Istruzione prescolastica										
Titolo 1	Spese correnti	RS	7.100,00	PR	6.170,47	R	-929,53			EP	0,00
		CP	31.500,00	PC	26.899,00	I	31.399,00	ECP	101,00	EC	4.500,00
		CS	38.600,00	TP	33.069,47	FPV	0,00			TR	4.500,00
Titolo 2	Spese in conto capitale	RS	0,00	PR	0,00	R	0,00			EP	0,00
		CP	2.500,00	PC	2.500,00	I	2.500,00	ECP	0,00	EC	0,00
		CS	2.500,00	TP	2.500,00	FPV	0,00			TR	0,00
Totale Programma 01	Istruzione prescolastica	RS	7.100,00	PR	6.170,47	R	-929,53			EP	0,00
		CP	34.000,00	PC	29.399,00	I	33.899,00	ECP	101,00	EC	4.500,00
		CS	41.100,00	TP	35.569,47	FPV	0,00			TR	4.500,00
0402 Programma	02 Altri ordini di istruzione non universitaria										
Titolo 1	Spese correnti	RS	1.500,00	PR	1.286,17	R	-213,83			EP	0,00
		CP	7.800,00	PC	5.447,33	I	7.066,85	ECP	733,15	EC	1.619,52
		CS	9.300,00	TP	6.733,50	FPV	0,00			TR	1.619,52
Titolo 2	Spese in conto capitale	RS	0,00	PR	0,00	R	0,00			EP	0,00
		CP	0,00	PC	0,00	I	0,00	ECP	0,00	EC	0,00
		CS	0,00	TP	0,00	FPV	0,00			TR	0,00
Totale Programma 02	Altri ordini di istruzione non universitaria	RS	1.500,00	PR	1.286,17	R	-213,83			EP	0,00
		CP	7.800,00	PC	5.447,33	I	7.066,85	ECP	733,15	EC	1.619,52
		CS	9.300,00	TP	6.733,50	FPV	0,00			TR	1.619,52
0406 Programma	06 Servizi ausiliari all'istruzione										

CONTO DEL BILANCIO 2019 - GESTIONE DELLE SPESE

MISSIONE PROGRAMMA TITOLO	DENOMINAZIONE	RESIDUI PASSIVI AL 1/1/2019 (RS)		PAGAMENTI IN C/RESIDUI (PR)		RIACCERTAMENTO RESIDUI (R) (1)		ECONOMIE DI COMPETENZA (ECP=CP- I-FPV)	RESIDUI PASSIVI DA ESERCIZI PRECEDENTI (EP=RS-PR+R)		
		PREVISIONI DEFINITIVE DI COMPETENZA (CP)		PAGAMENTI IN C/COMPETENZA (PC)		IMPEGNI (I) (2)			RESIDUI PASSIVI DA ESERCIZIO DI COMPETENZA (EC=I-PC)		
		PREVISIONI DEFINITIVE DI CASSA (CS)		TOTALE PAGAMENTI (TP=PR+PC)		FONDO PLURIENNALE VINCOLATO (FPV) (3)			TOTALE RESIDUI PASSIVI DA RIPORTARE (TR=EP+EC)		
Titolo 1	Spese correnti	RS	76.958,97	PR	75.575,31	R	-1.244,16	ECP	13.991,30	EP	139,50
		CP	282.714,19	PC	210.153,74	I	268.722,89			EC	58.569,15
		CS	359.673,16	TP	285.729,05	FPV	0,00			TR	58.708,65
Titolo 2	Spese in conto capitale	RS	8.000,00	PR	8.000,00	R	0,00	ECP	0,00	EP	0,00
		CP	29.000,00	PC	24.833,02	I	29.000,00			EC	4.166,98
		CS	37.000,00	TP	32.833,02	FPV	0,00			TR	4.166,98
Totale Programma 06	Servizi ausiliari all'istruzione	RS	84.958,97	PR	83.575,31	R	-1.244,16	ECP	13.991,30	EP	139,50
		CP	311.714,19	PC	234.986,76	I	297.722,89			EC	62.736,13
		CS	396.673,16	TP	318.562,07	FPV	0,00			TR	62.875,63
0407	Programma 07	Diritto allo studio									
Titolo 1	Spese correnti	RS	0,00	PR	0,00	R	0,00	ECP	0,00	EP	0,00
		CP	18.460,00	PC	12.000,00	I	18.460,00			EC	6.460,00
		CS	18.460,00	TP	12.000,00	FPV	0,00			TR	6.460,00
Totale Programma 07	Diritto allo studio	RS	0,00	PR	0,00	R	0,00	ECP	0,00	EP	0,00
		CP	18.460,00	PC	12.000,00	I	18.460,00			EC	6.460,00
		CS	18.460,00	TP	12.000,00	FPV	0,00			TR	6.460,00
TOTALE MISSIONE 04	Istruzione e diritto allo studio	RS	93.558,97	PR	91.031,95	R	-2.387,52	ECP	14.825,45	EP	139,50
CP	371.974,19	PC	281.833,09	I	357.148,74	EC	75.315,65				
CS	465.533,16	TP	372.865,04	FPV	0,00	TR	75.455,15				
MISSIONE 05	Tutela e valorizzazione dei beni e delle attività culturali										
0502	Programma 02	Attività culturali e interventi diversi nel settore culturale									
Titolo 1	Spese correnti	RS	3.834,40	PR	3.646,25	R	-188,15	ECP	4.326,31	EP	0,00
		CP	58.700,00	PC	47.002,82	I	54.373,69			EC	7.370,87
		CS	62.534,40	TP	50.649,07	FPV	0,00			TR	7.370,87
Totale Programma 02	Attività culturali e interventi diversi nel settore culturale	RS	3.834,40	PR	3.646,25	R	-188,15	ECP	4.326,31	EP	0,00
		CP	58.700,00	PC	47.002,82	I	54.373,69			EC	7.370,87
		CS	62.534,40	TP	50.649,07	FPV	0,00			TR	7.370,87
TOTALE MISSIONE 05	Tutela e valorizzazione dei beni e delle attività culturali	RS	3.834,40	PR	3.646,25	R	-188,15			EP	0,00

CONTO DEL BILANCIO 2019 - GESTIONE DELLE SPESE

MISSIONE PROGRAMMA TITOLO	DENOMINAZIONE	RESIDUI PASSIVI AL 1/1/2019 (RS)		PAGAMENTI IN C/RESIDUI (PR)		RIACCERTAMENTO RESIDUI (R) (1)		ECONOMIE DI COMPETENZA (ECP=CP- I-FPV)	RESIDUI PASSIVI DA ESERCIZI PRECEDENTI (EP=RS-PR+R)			
		PREVISIONI DEFINITIVE DI COMPETENZA (CP)		PAGAMENTI IN C/COMPETENZA (PC)		IMPEGNI (I) (2)			RESIDUI PASSIVI DA ESERCIZIO DI COMPETENZA (EC=I-PC)			
		PREVISIONI DEFINITIVE DI CASSA (CS)		TOTALE PAGAMENTI (TP=PR+PC)		FONDO PLURIENNALE VINCOLATO (FPV) (3)			TOTALE RESIDUI PASSIVI DA RIPORTARE (TR=EP+EC)			
		CP	58.700,00	PC	47.002,82	I	54.373,69	ECP	4.326,31	EC	7.370,87	
		CS	62.534,40	TP	50.649,07	FPV	0,00			TR	7.370,87	
MISSIONE 06	Politiche giovanili, sport e tempo libero											
0601 Programma	01 Sport e tempo libero											
	Titolo 1	Spese correnti	RS	6.312,68	PR	4.962,68	R	-1.350,00		EP	0,00	
			CP	31.941,50	PC	17.131,82	I	22.675,40	ECP	9.266,10	EC	5.543,58
			CS	38.254,18	TP	22.094,50	FPV	0,00		TR	5.543,58	
	Titolo 2	Spese in conto capitale	RS	0,00	PR	0,00	R	0,00		EP	0,00	
			CP	3.500,00	PC	0,00	I	0,00	ECP	3.500,00	EC	0,00
			CS	3.500,00	TP	0,00	FPV	0,00		TR	0,00	
	Totale Programma 01	Sport e tempo libero	RS	6.312,68	PR	4.962,68	R	-1.350,00		EP	0,00	
			CP	35.441,50	PC	17.131,82	I	22.675,40	ECP	12.766,10	EC	5.543,58
			CS	41.754,18	TP	22.094,50	FPV	0,00		TR	5.543,58	
TOTALE MISSIONE 06	Politiche giovanili, sport e tempo libero		RS	6.312,68	PR	4.962,68	R	-1.350,00		EP	0,00	
			CP	35.441,50	PC	17.131,82	I	22.675,40	ECP	12.766,10	EC	5.543,58
			CS	41.754,18	TP	22.094,50	FPV	0,00		TR	5.543,58	
MISSIONE 07	Turismo											
0701 Programma	01 Sviluppo e valorizzazione del turismo											
	Titolo 1	Spese correnti	RS	0,00	PR	0,00	R	0,00		EP	0,00	
			CP	8.000,00	PC	6.327,50	I	6.327,50	ECP	1.672,50	EC	0,00
			CS	8.000,00	TP	6.327,50	FPV	0,00		TR	0,00	
	Totale Programma 01	Sviluppo e valorizzazione del turismo	RS	0,00	PR	0,00	R	0,00		EP	0,00	
			CP	8.000,00	PC	6.327,50	I	6.327,50	ECP	1.672,50	EC	0,00
			CS	8.000,00	TP	6.327,50	FPV	0,00		TR	0,00	
TOTALE MISSIONE 07	Turismo		RS	0,00	PR	0,00	R	0,00		EP	0,00	
			CP	8.000,00	PC	6.327,50	I	6.327,50	ECP	1.672,50	EC	0,00
			CS	8.000,00	TP	6.327,50	FPV	0,00		TR	0,00	

CONTO DEL BILANCIO 2019 - GESTIONE DELLE SPESE

MISSIONE PROGRAMMA TITOLO	DENOMINAZIONE	RESIDUI PASSIVI AL 1/1/2019 (RS)		PAGAMENTI IN C/RESIDUI (PR)		RIACCERTAMENTO RESIDUI (R) (1)		ECONOMIE DI COMPETENZA (ECP=CP- I-FPV)	RESIDUI PASSIVI DA ESERCIZI PRECEDENTI (EP=RS-PR+R)		
		PREVISIONI DEFINITIVE DI COMPETENZA (CP)		PAGAMENTI IN C/COMPETENZA (PC)		IMPEGNI (I) (2)			RESIDUI PASSIVI DA ESERCIZIO DI COMPETENZA (EC=I-PC)		
		PREVISIONI DEFINITIVE DI CASSA (CS)		TOTALE PAGAMENTI (TP=PR+PC)		FONDO PLURIENNALE VINCOLATO (FPV) (3)			TOTALE RESIDUI PASSIVI DA RIPORTARE (TR=EP+EC)		
MISSIONE 08	Assetto del territorio ed edilizia abitativa										
0801 Programma	01	Urbanistica e assetto del territorio									
Titolo 1	Spese correnti	RS	6.720,24	PR	6.720,24	R	0,00	ECP	5.700,00	EP	0,00
		CP	5.700,00	PC	0,00	I	0,00			EC	0,00
		CS	12.420,24	TP	6.720,24	FPV	0,00			TR	0,00
Titolo 2	Spese in conto capitale	RS	2.286,53	PR	2.286,53	R	0,00	ECP	4.799,46	EP	0,00
		CP	234.232,64	PC	144.083,33	I	201.563,02			EC	57.479,69
		CS	236.519,17	TP	146.369,86	FPV	27.870,16			TR	57.479,69
Totale Programma 01	Urbanistica e assetto del territorio	RS	9.006,77	PR	9.006,77	R	0,00	ECP	10.499,46	EP	0,00
		CP	239.932,64	PC	144.083,33	I	201.563,02			EC	57.479,69
		CS	248.939,41	TP	153.090,10	FPV	27.870,16			TR	57.479,69
0802 Programma	02	Edilizia residenziale pubblica e locale e piani di edilizia economico-popolare									
Titolo 1	Spese correnti	RS	8.115,80	PR	6.596,09	R	-323,92	ECP	495,60	EP	1.195,79
		CP	16.200,00	PC	4.772,08	I	15.704,40			EC	10.932,32
		CS	24.315,80	TP	11.368,17	FPV	0,00			TR	12.128,11
Titolo 2	Spese in conto capitale	RS	0,00	PR	0,00	R	0,00	ECP	0,00	EP	0,00
		CP	0,00	PC	0,00	I	0,00			EC	0,00
		CS	0,00	TP	0,00	FPV	0,00			TR	0,00
Totale Programma 02	Edilizia residenziale pubblica e locale e piani di edilizia economico-popolare	RS	8.115,80	PR	6.596,09	R	-323,92	ECP	495,60	EP	1.195,79
		CP	16.200,00	PC	4.772,08	I	15.704,40			EC	10.932,32
		CS	24.315,80	TP	11.368,17	FPV	0,00			TR	12.128,11
TOTALE MISSIONE 08	Assetto del territorio ed edilizia abitativa	RS	17.122,57	PR	15.602,86	R	-323,92	ECP	10.995,06	EP	1.195,79
		CP	256.132,64	PC	148.855,41	I	217.267,42			EC	68.412,01
		CS	273.255,21	TP	164.458,27	FPV	27.870,16			TR	69.607,80
MISSIONE 09	Sviluppo sostenibile e tutela del territorio e dell'ambiente										
0902 Programma	02	Tutela, valorizzazione e recupero ambientale									

CONTO DEL BILANCIO 2019 - GESTIONE DELLE SPESE

MISSIONE PROGRAMMA TITOLO	DENOMINAZIONE	RESIDUI PASSIVI AL 1/1/2019 (RS)		PAGAMENTI IN C/RESIDUI (PR)		RIACCERTAMENTO RESIDUI (R) (1)		ECONOMIE DI COMPETENZA (ECP=CP- I-FPV)	RESIDUI PASSIVI DA ESERCIZI PRECEDENTI (EP=RS-PR+R)		
		PREVISIONI DEFINITIVE DI COMPETENZA (CP)		PAGAMENTI IN C/COMPETENZA (PC)		IMPEGNI (I) (2)			RESIDUI PASSIVI DA ESERCIZIO DI COMPETENZA (EC=I-PC)		
		PREVISIONI DEFINITIVE DI CASSA (CS)		TOTALE PAGAMENTI (TP=PR+PC)		FONDO PLURIENNALE VINCOLATO (FPV) (3)			TOTALE RESIDUI PASSIVI DA RIPORTARE (TR=EP+EC)		
Titolo 1	Spese correnti	RS	25.905,37	PR	20.905,37	R	0,00	ECP	10,13	EP	5.000,00
		CP	27.750,00	PC	6.254,61	I	27.739,87			EC	21.485,26
		CS	53.655,37	TP	27.159,98	FPV	0,00			TR	26.485,26
Titolo 2	Spese in conto capitale	RS	196.470,00	PR	0,00	R	0,00	ECP	5.451,65	EP	196.470,00
		CP	5.451,65	PC	0,00	I	0,00			EC	0,00
		CS	201.921,65	TP	0,00	FPV	0,00			TR	196.470,00
Totale Programma 02	Tutela, valorizzazione e recupero ambientale	RS	222.375,37	PR	20.905,37	R	0,00	ECP	5.461,78	EP	201.470,00
		CP	33.201,65	PC	6.254,61	I	27.739,87			EC	21.485,26
		CS	255.577,02	TP	27.159,98	FPV	0,00			TR	222.955,26
0903	Programma	03	Rifiuti								
Titolo 1	Spese correnti	RS	16.055,09	PR	14.304,20	R	-1.476,07	ECP	1.392,20	EP	274,82
		CP	213.300,00	PC	185.519,78	I	211.907,80			EC	26.388,02
		CS	229.355,09	TP	199.823,98	FPV	0,00			TR	26.662,84
Titolo 2	Spese in conto capitale	RS	0,00	PR	0,00	R	0,00	ECP	167,76	EP	0,00
		CP	1.500,00	PC	1.332,24	I	1.332,24			EC	0,00
		CS	1.500,00	TP	1.332,24	FPV	0,00			TR	0,00
Totale Programma 03	Rifiuti	RS	16.055,09	PR	14.304,20	R	-1.476,07	ECP	1.559,96	EP	274,82
		CP	214.800,00	PC	186.852,02	I	213.240,04			EC	26.388,02
		CS	230.855,09	TP	201.156,22	FPV	0,00			TR	26.662,84
0904	Programma	04	Servizio idrico integrato								
Titolo 1	Spese correnti	RS	0,00	PR	0,00	R	0,00	ECP	0,00	EP	0,00
		CP	0,00	PC	0,00	I	0,00			EC	0,00
		CS	0,00	TP	0,00	FPV	0,00			TR	0,00
Totale Programma 04	Servizio idrico integrato	RS	0,00	PR	0,00	R	0,00	ECP	0,00	EP	0,00
		CP	0,00	PC	0,00	I	0,00			EC	0,00
		CS	0,00	TP	0,00	FPV	0,00			TR	0,00
0905	Programma	05	Aree protette, parchi naturali, protezione naturalistica e forestazione								

CONTO DEL BILANCIO 2019 - GESTIONE DELLE SPESE

MISSIONE PROGRAMMA TITOLO	DENOMINAZIONE	RESIDUI PASSIVI AL 1/1/2019 (RS)		PAGAMENTI IN C/RESIDUI (PR)		RIACCERTAMENTO RESIDUI (R) (1)		ECONOMIE DI COMPETENZA (ECP=CP- I-FPV)	RESIDUI PASSIVI DA ESERCIZI PRECEDENTI (EP=RS-PR+R)		
		PREVISIONI DEFINITIVE DI COMPETENZA (CP)		PAGAMENTI IN C/COMPETENZA (PC)		IMPEGNI (I) (2)			RESIDUI PASSIVI DA ESERCIZIO DI COMPETENZA (EC=I-PC)		
		PREVISIONI DEFINITIVE DI CASSA (CS)		TOTALE PAGAMENTI (TP=PR+PC)		FONDO PLURIENNALE VINCOLATO (FPV) (3)			TOTALE RESIDUI PASSIVI DA RIPORTARE (TR=EP+EC)		
Titolo 2	Spese in conto capitale	RS	0,00	PR	0,00	R	0,00	ECP	55,00	EP	0,00
		CP	11.000,00	PC	0,00	I	0,00			EC	0,00
		CS	11.000,00	TP	0,00	FPV	10.945,00			TR	0,00
Totale Programma 05	Aree protette, parchi naturali, protezione naturalistica e forestazione	RS	0,00	PR	0,00	R	0,00	ECP	55,00	EP	0,00
		CP	11.000,00	PC	0,00	I	0,00			EC	0,00
		CS	11.000,00	TP	0,00	FPV	10.945,00			TR	0,00
TOTALE MISSIONE 09	Sviluppo sostenibile e tutela del territorio e dell'ambiente	RS	238.430,46	PR	35.209,57	R	-1.476,07	ECP	7.076,74	EP	201.744,82
		CP	259.001,65	PC	193.106,63	I	240.979,91			EC	47.873,28
		CS	497.432,11	TP	228.316,20	FPV	10.945,00			TR	249.618,10
MISSIONE 10	Trasporti e diritto alla mobilità										
1002 Programma 02	Trasporto pubblico locale										
Titolo 1	Spese correnti	RS	0,00	PR	0,00	R	0,00	ECP	0,00	EP	0,00
		CP	0,00	PC	0,00	I	0,00			EC	0,00
		CS	0,00	TP	0,00	FPV	0,00			TR	0,00
Totale Programma 02	Trasporto pubblico locale	RS	0,00	PR	0,00	R	0,00	ECP	0,00	EP	0,00
		CP	0,00	PC	0,00	I	0,00			EC	0,00
		CS	0,00	TP	0,00	FPV	0,00			TR	0,00
1005 Programma 05	Viabilità e infrastrutture stradali										
Titolo 1	Spese correnti	RS	34.077,85	PR	30.831,53	R	-450,26	ECP	7.134,25	EP	2.796,06
		CP	125.000,00	PC	95.595,44	I	117.865,75			EC	22.270,31
		CS	159.077,85	TP	126.426,97	FPV	0,00			TR	25.066,37
Titolo 2	Spese in conto capitale	RS	30.213,36	PR	30.213,35	R	0,00	ECP	17.696,64	EP	0,01
		CP	205.141,77	PC	46.959,97	I	52.257,73			EC	5.297,76
		CS	235.355,13	TP	77.173,32	FPV	135.187,40			TR	5.297,77
Totale Programma 05	Viabilità e infrastrutture stradali	RS	64.291,21	PR	61.044,88	R	-450,26	ECP	24.830,89	EP	2.796,07
		CP	330.141,77	PC	142.555,41	I	170.123,48			EC	27.568,07
		CS	394.432,98	TP	203.600,29	FPV	135.187,40			TR	30.364,14
TOTALE MISSIONE 10	Trasporti e diritto alla mobilità										

CONTO DEL BILANCIO 2019 - GESTIONE DELLE SPESE

MISSIONE PROGRAMMA TITOLO	DENOMINAZIONE	RESIDUI PASSIVI AL 1/1/2019 (RS)		PAGAMENTI IN C/RESIDUI (PR)		RIACCERTAMENTO RESIDUI (R) (1)		ECONOMIE DI COMPETENZA (ECP=CP- I-FPV)	RESIDUI PASSIVI DA ESERCIZI PRECEDENTI (EP=RS-PR+R)		
		PREVISIONI DEFINITIVE DI COMPETENZA (CP)		PAGAMENTI IN C/COMPETENZA (PC)		IMPEGNI (I) (2)			RESIDUI PASSIVI DA ESERCIZIO DI COMPETENZA (EC=I-PC)		
		PREVISIONI DEFINITIVE DI CASSA (CS)		TOTALE PAGAMENTI (TP=PR+PC)		FONDO PLURIENNALE VINCOLATO (FPV) (3)			TOTALE RESIDUI PASSIVI DA RIPORTARE (TR=EP+EC)		
		RS	64.291,21	PR	61.044,88	R	-450,26		EP	2.796,07	
		CP	330.141,77	PC	142.555,41	I	170.123,48	ECP	24.830,89	EC	27.568,07
		CS	394.432,98	TP	203.600,29	FPV	135.187,40			TR	30.364,14
MISSIONE 11	Soccorso civile										
1101 Programma	01 Sistema di protezione civile										
Titolo 1	Spese correnti	RS	954,65	PR	773,00	R	-181,65		EP	0,00	
		CP	6.850,00	PC	3.333,28	I	6.542,66	ECP	307,34	EC	3.209,38
		CS	7.804,65	TP	4.106,28	FPV	0,00			TR	3.209,38
Totale Programma 01	Sistema di protezione civile	RS	954,65	PR	773,00	R	-181,65		EP	0,00	
		CP	6.850,00	PC	3.333,28	I	6.542,66	ECP	307,34	EC	3.209,38
		CS	7.804,65	TP	4.106,28	FPV	0,00			TR	3.209,38
TOTALE MISSIONE 11	Soccorso civile	RS	954,65	PR	773,00	R	-181,65		EP	0,00	
		CP	6.850,00	PC	3.333,28	I	6.542,66	ECP	307,34	EC	3.209,38
		CS	7.804,65	TP	4.106,28	FPV	0,00			TR	3.209,38
MISSIONE 12	Diritti sociali, politiche sociali e famiglia										
1202 Programma	02 Interventi per la disabilità										
Titolo 1	Spese correnti	RS	12.093,68	PR	11.500,72	R	-592,96		EP	0,00	
		CP	32.800,00	PC	25.866,14	I	32.764,37	ECP	35,63	EC	6.898,23
		CS	44.893,68	TP	37.366,86	FPV	0,00			TR	6.898,23
Totale Programma 02	Interventi per la disabilità	RS	12.093,68	PR	11.500,72	R	-592,96		EP	0,00	
		CP	32.800,00	PC	25.866,14	I	32.764,37	ECP	35,63	EC	6.898,23
		CS	44.893,68	TP	37.366,86	FPV	0,00			TR	6.898,23
1203 Programma	03 Interventi per gli anziani										
Titolo 1	Spese correnti	RS	3.650,59	PR	3.648,90	R	-1,69		EP	0,00	
		CP	19.200,00	PC	12.680,84	I	15.804,39	ECP	3.395,61	EC	3.123,55
		CS	22.850,59	TP	16.329,74	FPV	0,00			TR	3.123,55

CONTO DEL BILANCIO 2019 - GESTIONE DELLE SPESE

MISSIONE PROGRAMMA TITOLO	DENOMINAZIONE	RESIDUI PASSIVI AL 1/1/2019 (RS)		PAGAMENTI IN C/RESIDUI (PR)		RIACCERTAMENTO RESIDUI (R) (1)		ECONOMIE DI COMPETENZA (ECP=CP- I-FPV)	RESIDUI PASSIVI DA ESERCIZI PRECEDENTI (EP=RS-PR+R)		
		PREVISIONI DEFINITIVE DI COMPETENZA (CP)		PAGAMENTI IN C/COMPETENZA (PC)		IMPEGNI (I) (2)			RESIDUI PASSIVI DA ESERCIZIO DI COMPETENZA (EC=I-PC)		
		PREVISIONI DEFINITIVE DI CASSA (CS)		TOTALE PAGAMENTI (TP=PR+PC)		FONDO PLURIENNALE VINCOLATO (FPV) (3)			TOTALE RESIDUI PASSIVI DA RIPORTARE (TR=EP+EC)		
Titolo 2	Spese in conto capitale	RS	0,00	PR	0,00	R	0,00	ECP	0,00	EP	0,00
		CP	0,00	PC	0,00	I	0,00		0,00	EC	0,00
		CS	0,00	TP	0,00	FPV	0,00			TR	0,00
Totale Programma 03	Interventi per gli anziani	RS	3.650,59	PR	3.648,90	R	-1,69	ECP		EP	0,00
		CP	19.200,00	PC	12.680,84	I	15.804,39		3.395,61	EC	3.123,55
		CS	22.850,59	TP	16.329,74	FPV	0,00			TR	3.123,55
1204 Programma 04	Interventi per soggetti a rischio di esclusione sociale										
Titolo 1	Spese correnti	RS	3.030,36	PR	3.030,36	R	0,00	ECP		EP	0,00
		CP	5.596,81	PC	784,28	I	4.592,41		1.004,40	EC	3.808,13
		CS	8.627,17	TP	3.814,64	FPV	0,00			TR	3.808,13
Totale Programma 04	Interventi per soggetti a rischio di esclusione sociale	RS	3.030,36	PR	3.030,36	R	0,00	ECP		EP	0,00
		CP	5.596,81	PC	784,28	I	4.592,41		1.004,40	EC	3.808,13
		CS	8.627,17	TP	3.814,64	FPV	0,00			TR	3.808,13
1205 Programma 05	Interventi per le famiglie										
Titolo 1	Spese correnti	RS	64,50	PR	64,50	R	0,00	ECP		EP	0,00
		CP	200,00	PC	166,50	I	182,70		17,30	EC	16,20
		CS	264,50	TP	231,00	FPV	0,00			TR	16,20
Totale Programma 05	Interventi per le famiglie	RS	64,50	PR	64,50	R	0,00	ECP		EP	0,00
		CP	200,00	PC	166,50	I	182,70		17,30	EC	16,20
		CS	264,50	TP	231,00	FPV	0,00			TR	16,20
1207 Programma 07	Programmazione e governo della rete dei servizi sociosanitari e sociali										
Titolo 1	Spese correnti	RS	18.241,56	PR	15.980,83	R	-2.260,73	ECP		EP	0,00
		CP	102.385,00	PC	75.661,32	I	87.959,68		14.425,32	EC	12.298,36
		CS	120.626,56	TP	91.642,15	FPV	0,00			TR	12.298,36
Titolo 2	Spese in conto capitale	RS	5.406,89	PR	5.406,89	R	0,00	ECP		EP	0,00
		CP	25.738,85	PC	7.000,00	I	9.940,43		2.941,37	EC	2.940,43
		CS	31.145,74	TP	12.406,89	FPV	12.857,05			TR	2.940,43
Totale Programma 07	Programmazione e governo della rete dei servizi	RS	23.648,45	PR	21.387,72	R	-2.260,73	ECP		EP	0,00
		CP	128.123,85	PC	82.661,32	I	97.900,11		17.366,69	EC	15.238,79

CONTO DEL BILANCIO 2019 - GESTIONE DELLE SPESE

MISSIONE PROGRAMMA TITOLO	DENOMINAZIONE	RESIDUI PASSIVI AL 1/1/2019 (RS)		PAGAMENTI IN C/RESIDUI (PR)		RIACCERTAMENTO RESIDUI (R) (1)		ECONOMIE DI COMPETENZA (ECP=CP- I-FPV)	RESIDUI PASSIVI DA ESERCIZI PRECEDENTI (EP=RS-PR+R)		
		PREVISIONI DEFINITIVE DI COMPETENZA (CP)		PAGAMENTI IN C/COMPETENZA (PC)		IMPEGNI (I) (2)			RESIDUI PASSIVI DA ESERCIZIO DI COMPETENZA (EC=I-PC)		
		PREVISIONI DEFINITIVE DI CASSA (CS)		TOTALE PAGAMENTI (TP=PR+PC)		FONDO PLURIENNALE VINCOLATO (FPV) (3)			TOTALE RESIDUI PASSIVI DA RIPORTARE (TR=EP+EC)		
	sociosanitari e sociali	CS	151.772,30	TP	104.049,04	FPV	12.857,05		TR	15.238,79	
1209	Programma 09	Servizio necroscopico e cimiteriale									
Titolo 1	Spese correnti	RS	4.713,26	PR	4.699,20	R	0,00		EP	14,06	
		CP	4.550,00	PC	2.185,60	I	3.052,80	ECP	1.497,20	EC	867,20
		CS	9.263,26	TP	6.884,80	FPV	0,00		TR	881,26	
Titolo 2	Spese in conto capitale	RS	4.026,00	PR	4.026,00	R	0,00		EP	0,00	
		CP	18.900,00	PC	16.884,80	I	17.561,90	ECP	1.338,10	EC	677,10
		CS	22.926,00	TP	20.910,80	FPV	0,00		TR	677,10	
Totale Programma 09	Servizio necroscopico e cimiteriale	RS	8.739,26	PR	8.725,20	R	0,00		EP	14,06	
		CP	23.450,00	PC	19.070,40	I	20.614,70	ECP	2.835,30	EC	1.544,30
		CS	32.189,26	TP	27.795,60	FPV	0,00		TR	1.558,36	
TOTALE MISSIONE 12	Diritti sociali, politiche sociali e famiglia	RS	51.226,84	PR	48.357,40	R	-2.855,38		EP	14,06	
		CP	209.370,66	PC	141.229,48	I	171.858,68	ECP	24.654,93	EC	30.629,20
		CS	260.597,50	TP	189.586,88	FPV	12.857,05		TR	30.643,26	
MISSIONE 14	Sviluppo economico e competitività										
1404	Programma 04	Reti e altri servizi di pubblica utilità									
Titolo 1	Spese correnti	RS	0,00	PR	0,00	R	0,00		EP	0,00	
		CP	50,00	PC	0,00	I	0,00	ECP	50,00	EC	0,00
		CS	50,00	TP	0,00	FPV	0,00		TR	0,00	
Totale Programma 04	Reti e altri servizi di pubblica utilità	RS	0,00	PR	0,00	R	0,00		EP	0,00	
		CP	50,00	PC	0,00	I	0,00	ECP	50,00	EC	0,00
		CS	50,00	TP	0,00	FPV	0,00		TR	0,00	
TOTALE MISSIONE 14	Sviluppo economico e competitività	RS	0,00	PR	0,00	R	0,00		EP	0,00	
		CP	50,00	PC	0,00	I	0,00	ECP	50,00	EC	0,00
		CS	50,00	TP	0,00	FPV	0,00		TR	0,00	
MISSIONE 20	Fondi e accantonamenti										

CONTO DEL BILANCIO 2019 - GESTIONE DELLE SPESE

MISSIONE PROGRAMMA TITOLO	DENOMINAZIONE	RESIDUI PASSIVI AL 1/1/2019 (RS)		PAGAMENTI IN C/RESIDUI (PR)		RIACCERTAMENTO RESIDUI (R) (1)		ECONOMIE DI COMPETENZA (ECP=CP- I-FPV)	RESIDUI PASSIVI DA ESERCIZI PRECEDENTI (EP=RS-PR+R)			
		PREVISIONI DEFINITIVE DI COMPETENZA (CP)		PAGAMENTI IN C/COMPETENZA (PC)		IMPEGNI (I) (2)			RESIDUI PASSIVI DA ESERCIZIO DI COMPETENZA (EC=I-PC)			
		PREVISIONI DEFINITIVE DI CASSA (CS)		TOTALE PAGAMENTI (TP=PR+PC)		FONDO PLURIENNALE VINCOLATO (FPV) (3)			TOTALE RESIDUI PASSIVI DA RIPORTARE (TR=EP+EC)			
2001	Programma	01	Fondo di riserva									
	Titolo 1	Spese correnti	RS	0,00	PR	0,00	R	0,00		EP	0,00	
			CP	7.660,67	PC	0,00	I	0,00	ECP	7.660,67	EC	0,00
			CS	8.459,31	TP	0,00	FPV	0,00			TR	0,00
	Totale Programma 01	Fondo di riserva	RS	0,00	PR	0,00	R	0,00		EP	0,00	
			CP	7.660,67	PC	0,00	I	0,00	ECP	7.660,67	EC	0,00
			CS	8.459,31	TP	0,00	FPV	0,00			TR	0,00
2002	Programma	02	Fondo crediti dubbia esigibilita'									
	Titolo 1	Spese correnti	RS	0,00	PR	0,00	R	0,00		EP	0,00	
			CP	46.834,57	PC	0,00	I	0,00	ECP	46.834,57	EC	0,00
			CS	0,00	TP	0,00	FPV	0,00			TR	0,00
	Totale Programma 02	Fondo crediti dubbia esigibilita'	RS	0,00	PR	0,00	R	0,00		EP	0,00	
			CP	46.834,57	PC	0,00	I	0,00	ECP	46.834,57	EC	0,00
			CS	0,00	TP	0,00	FPV	0,00			TR	0,00
2003	Programma	03	Altri Fondi									
	Titolo 1	Spese correnti	RS	0,00	PR	0,00	R	0,00		EP	0,00	
			CP	0,00	PC	0,00	I	0,00	ECP	0,00	EC	0,00
			CS	0,00	TP	0,00	FPV	0,00			TR	0,00
	Totale Programma 03	Altri Fondi	RS	0,00	PR	0,00	R	0,00		EP	0,00	
			CP	0,00	PC	0,00	I	0,00	ECP	0,00	EC	0,00
			CS	0,00	TP	0,00	FPV	0,00			TR	0,00
	TOTALE MISSIONE	20	Fondi e accantonamenti									
			RS	0,00	PR	0,00	R	0,00		EP	0,00	
			CP	54.495,24	PC	0,00	I	0,00	ECP	54.495,24	EC	0,00
			CS	8.459,31	TP	0,00	FPV	0,00			TR	0,00
	MISSIONE 50	Debito pubblico										
5001	Programma	01	Quota interessi ammortamento mutui e prestiti obbligazionari									

CONTO DEL BILANCIO 2019 - GESTIONE DELLE SPESE

MISSIONE PROGRAMMA TITOLO	DENOMINAZIONE	RESIDUI PASSIVI AL 1/1/2019 (RS)		PAGAMENTI IN C/RESIDUI (PR)		RIACCERTAMENTO RESIDUI (R) (1)		ECONOMIE DI COMPETENZA (ECP=CP- I-FPV)	RESIDUI PASSIVI DA ESERCIZI PRECEDENTI (EP=RS-PR+R)		
		PREVISIONI DEFINITIVE DI COMPETENZA (CP)		PAGAMENTI IN C/COMPETENZA (PC)		IMPEGNI (I) (2)			RESIDUI PASSIVI DA ESERCIZIO DI COMPETENZA (EC=I-PC)		
		PREVISIONI DEFINITIVE DI CASSA (CS)		TOTALE PAGAMENTI (TP=PR+PC)		FONDO PLURIENNALE VINCOLATO (FPV) (3)			TOTALE RESIDUI PASSIVI DA RIPORTARE (TR=EP+EC)		
Titolo 1	Spese correnti	RS	10.280,16	PR	9.950,23	R	0,00		EP	329,93	
		CP	28.294,67	PC	28.094,11	I	28.094,11	ECP	200,56	EC	0,00
		CS	38.574,83	TP	38.044,34	FPV	0,00		TR	329,93	
Totale Programma 01	Quota interessi ammortamento mutui e prestiti obbligazionari	RS	10.280,16	PR	9.950,23	R	0,00		EP	329,93	
		CP	28.294,67	PC	28.094,11	I	28.094,11	ECP	200,56	EC	0,00
		CS	38.574,83	TP	38.044,34	FPV	0,00		TR	329,93	
5002 Programma 02	Quota capitale ammortamento mutui e prestiti obbligazionari										
Titolo 4	Rimborso di prestiti	RS	2.465,62	PR	2.465,62	R	0,00		EP	0,00	
		CP	42.500,00	PC	42.500,00	I	42.500,00	ECP	0,00	EC	0,00
		CS	44.965,62	TP	44.965,62	FPV	0,00		TR	0,00	
Totale Programma 02	Quota capitale ammortamento mutui e prestiti obbligazionari	RS	2.465,62	PR	2.465,62	R	0,00		EP	0,00	
		CP	42.500,00	PC	42.500,00	I	42.500,00	ECP	0,00	EC	0,00
		CS	44.965,62	TP	44.965,62	FPV	0,00		TR	0,00	
TOTALE MISSIONE 50	Debito pubblico	RS	12.745,78	PR	12.415,85	R	0,00		EP	329,93	
		CP	70.794,67	PC	70.594,11	I	70.594,11	ECP	200,56	EC	0,00
		CS	83.540,45	TP	83.009,96	FPV	0,00		TR	329,93	
MISSIONE 99	Servizi per conto terzi										
9901 Programma 01	Servizi per conto terzi - Partite di giro										
Titolo 7	Spese per conto terzi e partite di giro	RS	29.780,91	PR	13.692,41	R	-608,17		EP	15.480,33	
		CP	354.532,00	PC	225.857,53	I	236.300,52	ECP	118.231,48	EC	10.442,99
		CS	384.312,91	TP	239.549,94	FPV	0,00		TR	25.923,32	
Totale Programma 01	Servizi per conto terzi - Partite di giro	RS	29.780,91	PR	13.692,41	R	-608,17		EP	15.480,33	
		CP	354.532,00	PC	225.857,53	I	236.300,52	ECP	118.231,48	EC	10.442,99
		CS	384.312,91	TP	239.549,94	FPV	0,00		TR	25.923,32	
TOTALE MISSIONE 99	Servizi per conto terzi	RS	29.780,91	PR	13.692,41	R	-608,17		EP	15.480,33	
		CP	354.532,00	PC	225.857,53	I	236.300,52	ECP	118.231,48	EC	10.442,99
		CS	384.312,91	TP	239.549,94	FPV	0,00		TR	25.923,32	

CONTO DEL BILANCIO 2019 - GESTIONE DELLE SPESE

MISSIONE PROGRAMMA TITOLO	DENOMINAZIONE	RESIDUI PASSIVI AL 1/1/2019 (RS)		PAGAMENTI IN C/RESIDUI (PR)		RIACCERTAMENTO RESIDUI (R) (1)				RESIDUI PASSIVI DA ESERCIZI PRECEDENTI (EP=RS-PR+R)	
		PREVISIONI DEFINITIVE DI COMPETENZA (CP)		PAGAMENTI IN C/COMPETENZA (PC)		IMPEGNI (I) (2)		ECONOMIE DI COMPETENZA (ECP=CP- I-FPV)		RESIDUI PASSIVI DA ESERCIZIO DI COMPETENZA (EC=I-PC)	
		PREVISIONI DEFINITIVE DI CASSA (CS)		TOTALE PAGAMENTI (TP=PR+PC)		FONDO PLURIENNALE VINCOLATO (FPV) (3)				TOTALE RESIDUI PASSIVI DA RIPORTARE (TR=EP+EC)	
TOTALE MISSIONI		RS	627.298,79	PR	381.317,64	R	-22.293,48			EP	223.687,67
		CP	2.678.777,20	PC	1.780.812,59	I	2.130.821,78	ECP	344.976,35	EC	350.009,19
		CS	3.258.340,06	TP	2.162.130,23	FPV	202.979,07			TR	573.696,86
TOTALE GENERALE DELLE SPESE		RS	627.298,79	PR	381.317,64	R	-22.293,48			EP	223.687,67
		CP	2.678.777,20	PC	1.780.812,59	I	2.130.821,78	ECP	344.976,35	EC	350.009,19
		CS	3.258.340,06	TP	2.162.130,23	FPV	202.979,07			TR	573.696,86

(1) Indicare l'ammontare complessivo derivante dal riaccertamento dei residui (l'importo dei debiti definitivamente cancellati dalle scritture). Non riguarda il riaccertamento di impegni di competenza dell'esercizio cui si riferisce il rendiconto. In sede di riaccertamento dei residui non può essere effettuata una rettifica in aumento dei residui passivi se non nei casi espressamente consentiti (Principio contabile applicato della contabilità finanziaria 9.1 di cui all'Allegato n. 4-2). Le rettifiche in aumento sono indicate con il segno "+", le rettifiche in riduzione sono indicate con il segno "-".

(2) Indicare gli impegni imputati contabilmente all'esercizio cui il rendiconto si riferisce al netto dei debiti che, in occasione del riaccertamento ordinario dei residui effettuato ai sensi dell'articolo 3, comma 4, risultassero non esigibili e reimputati agli esercizi in cui le obbligazioni risultano esigibili.

(3) Indicare l'importo corrispondente agli impegni imputati agli esercizi successivi finanziati con il fondo pluriennale vincolato.

CONTO DEL BILANCIO 2019 - RIEPILOGO GENERALE DELLE SPESE PER MISSIONI

MISSIONE	DENOMINAZIONE	RESIDUI PASSIVI AL 1/1/2019 (RS)		PAGAMENTI IN C/RESIDUI (PR)		RIACCERTAMENTO RESIDUI (R)		ECONOMIE DI COMPETENZA (ECP=CP- I-FPV)	RESIDUI PASSIVI DA ESERCIZI PRECEDENTI (EP=RS-PR+R)		
		PREVISIONI DEFINITIVE DI COMPETENZA (CP)		PAGAMENTI IN C/COMPETENZA (PC)		IMPEGNI (I)			RESIDUI PASSIVI DA ESERCIZIO DI COMPETENZA (EC=I-PC)		
		PREVISIONI DEFINITIVE DI CASSA (CS)		TOTALE PAGAMENTI (TP=PR+PC)		FONDO PLURIENNALE VINCOLATO (FPV)			TOTALE RESIDUI PASSIVI DA RIPORTARE (TR=EP+EC)		
DISAVANZO DI AMMINISTRAZIONE		CP	0,00								
MISSIONE 01	Servizi istituzionali, generali e di gestione	RS	109.040,32	PR	94.580,79	R	-12.472,36		EP	1.987,17	
		CP	600.342,88	PC	441.035,51	I	514.679,67	ECP	69.543,75	EC	73.644,16
		CS	707.683,20	TP	535.616,30	FPV	16.119,46		TR	75.631,33	
MISSIONE 02	Giustizia	RS	0,00	PR	0,00	R	0,00		EP	0,00	
		CP	0,00	PC	0,00	I	0,00	ECP	0,00	EC	0,00
		CS	0,00	TP	0,00	FPV	0,00		TR	0,00	
MISSIONE 03	Ordine pubblico e sicurezza	RS	0,00	PR	0,00	R	0,00		EP	0,00	
		CP	62.950,00	PC	61.950,00	I	61.950,00	ECP	1.000,00	EC	0,00
		CS	62.950,00	TP	61.950,00	FPV	0,00		TR	0,00	
MISSIONE 04	Istruzione e diritto allo studio	RS	93.558,97	PR	91.031,95	R	-2.387,52		EP	139,50	
		CP	371.974,19	PC	281.833,09	I	357.148,74	ECP	14.825,45	EC	75.315,65
		CS	465.533,16	TP	372.865,04	FPV	0,00		TR	75.455,15	
MISSIONE 05	Tutela e valorizzazione dei beni e delle attività culturali	RS	3.834,40	PR	3.646,25	R	-188,15		EP	0,00	
		CP	58.700,00	PC	47.002,82	I	54.373,69	ECP	4.326,31	EC	7.370,87
		CS	62.534,40	TP	50.649,07	FPV	0,00		TR	7.370,87	
MISSIONE 06	Politiche giovanili, sport e tempo libero	RS	6.312,68	PR	4.962,68	R	-1.350,00		EP	0,00	
		CP	35.441,50	PC	17.131,82	I	22.675,40	ECP	12.766,10	EC	5.543,58
		CS	41.754,18	TP	22.094,50	FPV	0,00		TR	5.543,58	
MISSIONE 07	Turismo	RS	0,00	PR	0,00	R	0,00		EP	0,00	
		CP	8.000,00	PC	6.327,50	I	6.327,50	ECP	1.672,50	EC	0,00
		CS	8.000,00	TP	6.327,50	FPV	0,00		TR	0,00	
MISSIONE 08	Assetto del territorio ed edilizia abitativa	RS	17.122,57	PR	15.602,86	R	-323,92		EP	1.195,79	
		CP	256.132,64	PC	148.855,41	I	217.267,42	ECP	10.995,06	EC	68.412,01
		CS	273.255,21	TP	164.458,27	FPV	27.870,16		TR	69.607,80	
MISSIONE 09	Sviluppo sostenibile e tutela del territorio e dell'ambiente	RS	238.430,46	PR	35.209,57	R	-1.476,07		EP	201.744,82	
		CP	259.001,65	PC	193.106,63	I	240.979,91	ECP	7.076,74	EC	47.873,28
		CS	497.432,11	TP	228.316,20	FPV	10.945,00		TR	249.618,10	
MISSIONE 10	Trasporti e diritto alla mobilità	RS	64.291,21	PR	61.044,88	R	-450,26		EP	2.796,07	
		CP	330.141,77	PC	142.555,41	I	170.123,48	ECP	24.830,89	EC	27.568,07
		CS	394.432,98	TP	203.600,29	FPV	135.187,40		TR	30.364,14	

CONTO DEL BILANCIO 2019 - RIEPILOGO GENERALE DELLE SPESE PER MISSIONI

MISSIONE	DENOMINAZIONE	RESIDUI PASSIVI AL 1/1/2019 (RS)		PAGAMENTI IN C/RESIDUI (PR)		RIACCERTAMENTO RESIDUI (R)		ECONOMIE DI COMPETENZA (ECP=CP- I-FPV)	RESIDUI PASSIVI DA ESERCIZI PRECEDENTI (EP=RS-PR+R)	
		PREVISIONI DEFINITIVE DI COMPETENZA (CP)		PAGAMENTI IN C/COMPETENZA (PC)		IMPEGNI (I)			RESIDUI PASSIVI DA ESERCIZIO DI COMPETENZA (EC=I-PC)	
		PREVISIONI DEFINITIVE DI CASSA (CS)		TOTALE PAGAMENTI (TP=PR+PC)		FONDO PLURIENNALE VINCOLATO (FPV)			TOTALE RESIDUI PASSIVI DA RIPORTARE (TR=EP+EC)	
MISSIONE 11	Soccorso civile	RS	954,65	PR	773,00	R	-181,65	ECP	EP	0,00
		CP	6.850,00	PC	3.333,28	I	6.542,66		EC	3.209,38
		CS	7.804,65	TP	4.106,28	FPV	0,00		TR	3.209,38
MISSIONE 12	Diritti sociali, politiche sociali e famiglia	RS	51.226,84	PR	48.357,40	R	-2.855,38	ECP	EP	14,06
		CP	209.370,66	PC	141.229,48	I	171.858,68		EC	30.629,20
		CS	260.597,50	TP	189.586,88	FPV	12.857,05		TR	30.643,26
MISSIONE 14	Sviluppo economico e competitività	RS	0,00	PR	0,00	R	0,00	ECP	EP	0,00
		CP	50,00	PC	0,00	I	0,00		EC	0,00
		CS	50,00	TP	0,00	FPV	0,00		TR	0,00
MISSIONE 20	Fondi e accantonamenti	RS	0,00	PR	0,00	R	0,00	ECP	EP	0,00
		CP	54.495,24	PC	0,00	I	0,00		EC	0,00
		CS	8.459,31	TP	0,00	FPV	0,00		TR	0,00
MISSIONE 50	Debito pubblico	RS	12.745,78	PR	12.415,85	R	0,00	ECP	EP	329,93
		CP	70.794,67	PC	70.594,11	I	70.594,11		EC	0,00
		CS	83.540,45	TP	83.009,96	FPV	0,00		TR	329,93
MISSIONE 99	Servizi per conto terzi	RS	29.780,91	PR	13.692,41	R	-608,17	ECP	EP	15.480,33
		CP	354.532,00	PC	225.857,53	I	236.300,52		EC	10.442,99
		CS	384.312,91	TP	239.549,94	FPV	0,00		TR	25.923,32
TOTALE MISSIONI		RS	627.298,79	PR	381.317,64	R	-22.293,48	ECP	EP	223.687,67
		CP	2.678.777,20	PC	1.780.812,59	I	2.130.821,78		EC	350.009,19
		CS	3.258.340,06	TP	2.162.130,23	FPV	202.979,07		TR	573.696,86
TOTALE GENERALE DELLE SPESE		RS	627.298,79	PR	381.317,64	R	-22.293,48	ECP	EP	223.687,67
		CP	2.678.777,20	PC	1.780.812,59	I	2.130.821,78		EC	350.009,19
		CS	3.258.340,06	TP	2.162.130,23	FPV	202.979,07		TR	573.696,86

CONTO DEL BILANCIO 2019 - RIEPILOGO GENERALE DELLE SPESE

TITOLO	DENOMINAZIONE	RESIDUI PASSIVI AL 1/1/2019 (RS)		PAGAMENTI IN C/RESIDUI (PR)		RIACCERTAMENTO RESIDUI (R)		RESIDUI PASSIVI DA ESERCIZI PRECEDENTI (EP=RS-PR+R)			
		PREVISIONI DEFINITIVE DI COMPETENZA (CP)		PAGAMENTI IN C/COMPETENZA (PC)		IMPEGNI (I)		RESIDUI PASSIVI DA ESERCIZIO DI COMPETENZA (EC=I-PC)			
		PREVISIONI DEFINITIVE DI CASSA (CS)		TOTALE PAGAMENTI (TP=PR+PC)		FONDO PLURIENNALE VINCOLATO (FPV)		ECONOMIE DI COMPETENZA (ECP=CP- I-FPV)		TOTALE RESIDUI PASSIVI DA RIPORTARE (TR=EP+EC)	
DISAVANZO DI AMMINISTRAZIONE		CP	0,00								
Titolo 1	Spese correnti	RS	341.730,73	PR	308.308,09	R	-21.685,31		EP	11.737,33	
		CP	1.715.969,05	PC	1.264.046,10	I	1.520.558,25	ECP	188.251,28	EC	256.512,15
		CS	2.009.963,85	TP	1.572.354,19	FPV	7.159,52			TR	268.249,48
Titolo 2	Spese in conto capitale	RS	253.321,53	PR	56.851,52	R	0,00		EP	196.470,01	
		CP	565.776,15	PC	248.408,96	I	331.463,01	ECP	38.493,59	EC	83.054,05
		CS	819.097,68	TP	305.260,48	FPV	195.819,55			TR	279.524,06
Titolo 4	Rimborso di prestiti	RS	2.465,62	PR	2.465,62	R	0,00		EP	0,00	
		CP	42.500,00	PC	42.500,00	I	42.500,00	ECP	0,00	EC	0,00
		CS	44.965,62	TP	44.965,62	FPV	0,00			TR	0,00
Titolo 7	Spese per conto terzi e partite di giro	RS	29.780,91	PR	13.692,41	R	-608,17		EP	15.480,33	
		CP	354.532,00	PC	225.857,53	I	236.300,52	ECP	118.231,48	EC	10.442,99
		CS	384.312,91	TP	239.549,94	FPV	0,00			TR	25.923,32
TOTALE TITOLI		RS	627.298,79	PR	381.317,64	R	-22.293,48		EP	223.687,67	
		CP	2.678.777,20	PC	1.780.812,59	I	2.130.821,78	ECP	344.976,35	EC	350.009,19
		CS	3.258.340,06	TP	2.162.130,23	FPV	202.979,07			TR	573.696,86
TOTALE GENERALE DELLE SPESE		RS	627.298,79	PR	381.317,64	R	-22.293,48		EP	223.687,67	
		CP	2.678.777,20	PC	1.780.812,59	I	2.130.821,78	ECP	344.976,35	EC	350.009,19
		CS	3.258.340,06	TP	2.162.130,23	FPV	202.979,07			TR	573.696,86

QUADRO GENERALE RIASSUNTIVO 2019

ENTRATE	ACCERTAMENTI	INCASSI	SPESE	IMPEGNI	PAGAMENTI
Fondo di cassa all'inizio dell'esercizio		813.492,11			
Utilizzo avanzo di amministrazione (1) <i>di cui Utilizzo Fondo anticipazioni di liquidità</i>	130.565,00 0,00		Disavanzo di amministrazione	0,00	
Fondo pluriennale vincolato di parte corrente (2)	159,52				
Fondo pluriennale vincolato in c/capitale (2) <i>di cui Fondo pluriennale vincolato in c/capitale finanziato da debito</i>	156.307,23 0,00				
Fondo pluriennale vincolato per incremento attività finanziarie (2)	0,00				
Titolo 1 - Entrate correnti di natura tributaria,contributiva e perequativa	1.261.065,07	1.197.814,97	Titolo 1 - Spese correnti	1.520.558,25	1.572.354,19
Titolo 2 - Trasferimenti correnti	41.920,51	40.294,51	Fondo pluriennale vincolato di parte corrente (5)	7.159,52	
Titolo 3 - Entrate extratributarie	249.566,78	265.432,52	Titolo 2 - Spese in conto capitale	331.463,01	305.260,48
Titolo 4 - Entrate in conto capitale	285.450,59	210.450,59	Fondo pluriennale vincolato in c/capitale (5) <i>di cui Fondo pluriennale vincolato in c/capitale finanziato da debito</i>	195.819,55 0,00	
Titolo 5 - Entrate da riduzione di attività finanziarie	0,00	0,00	Titolo 3 - Spese per incremento di attività finanziarie	0,00	0,00
			Fondo pluriennale vincolato per attività finanziarie (3)	0,00	
Totale entrate finali.....	1.838.002,95	1.713.992,59	Totale spese finali.....	2.055.000,33	1.877.614,67
Titolo 6 - Accensioni di prestiti	0,00	0,00	Titolo 4 - Rimborso di prestiti Fondo anticipazioni di liquidità	42.500,00 0,00	44.965,62
Titolo 7 - Anticipazione da istituto tesoriere/cassiere	0,00	0,00	Titolo 5 - Chiusura Anticipazioni da istituto tesoriere/cassiere	0,00	0,00
Titolo 9 - Entrate per conto di terzi a partite di giro	236.300,52	223.838,72	Titolo 7 - Spese per conto terzi a partite di giro	236.300,52	239.549,94
Totale entrate dell'esercizio	2.074.303,47	1.937.831,31	Totale spese dell'esercizio	2.333.800,85	2.162.130,23
TOTALE COMPLESSIVO ENTRATE	2.361.335,22	2.751.323,42	TOTALE COMPLESSIVO SPESE	2.333.800,85	2.162.130,23
DISAVANZO DELL'ESERCIZIO	0,00		AVANZO DI COMPETENZA/FONDO DI CASSA	27.534,37	589.193,19
TOTALE A PAREGGIO	2.361.335,22	2.751.323,42	TOTALE A PAREGGIO	2.361.335,22	2.751.323,42

QUADRO GENERALE RIASSUNTIVO 2019

GESTIONE DEL BILANCIO	
a) Avanzo di competenza (+) / Disavanzo di competenza (-)	27.534,37
b) Risorse accantonate stanziare nel bilancio dell'esercizio N (+) (8)	51.277,32
c) Risorse vincolate nel bilancio (+) (9)	0,00
d) Equilibrio di bilancio (d=a-b-c)	-23.742,95

GESTIONE DEGLI ACCANTONAMENTI IN SEDE DI RENDICONTO	
d) Equilibrio di bilancio (+)/(-)	-23.742,95
e) Variazione accantonamenti effettuata in sede di rendiconto(+)/(-) (10)	0,00
f) Equilibrio complessivo (f=d-e)	-23.742,95

(1) Per "Utilizzo avanzo" si intende l'avanzo applicato al bilancio: indicare l'importo dello stanziamento definitivo di bilancio.

(2) Indicare l'importo iscritto in entrata del conto del bilancio alla corrispondente voce riguardante il fondo pluriennale vincolato.

(3) Corrisponde alla prima voce del conto del bilancio spese. Non comprende il disavanzo da debito non contratto delle Regioni e delle Province autonome.

(4) Inserire solo l'importo del disavanzo da debito autorizzato e non contratto ripianato nel corso dell'esercizio attraverso l'accensione dei prestiti.

(5) Indicare la somma degli stanziamenti riguardanti il corrispondente fondo pluriennale vincolato di spesa iscritti nel conto del bilancio (FPV corrente, FPV c/capitale o FPV per partite finanziarie).

(6) Indicare l'importo dello stanziamento definitivo di bilancio

(8) Inserire il totale della colonna c) dell'allegato a/1 "Elenco analitico delle risorse accantonate nel risultato di amministrazione" al netto dell'accantonamento al Fondo anticipazioni di liquidità, già considerato ai fini della determinazione dell'avanzo/disavanzo di competenza.

(9) Inserire l'importo della prima colonna della riga n) dell'allegato a/2 "Elenco analitico delle risorse vincolate nel risultato di amministrazione".

(10) Inserire il totale della colonna d) dell'allegato a/1 "Elenco analitico delle risorse accantonate nel risultato di amministrazione" al netto dell'accantonamento al Fondo anticipazioni di liquidità, già considerato ai fini della determinazione dell'avanzo/disavanzo di competenza.

VERIFICA EQUILIBRI

EQUILIBRIO ECONOMICO-FINANZIARIO		COMPETENZA Accert./Impegn. 2019
A) Fondo pluriennale vincolato per spese correnti iscritto in entrata	(+)	159,52
AA) Recupero disavanzo di amministrazione esercizio precedente	(-)	0,00
B) Entrate Titoli 1.00 - 2.00 - 3.00	(+)	1.552.552,36
<i>di cui per estinzione anticipata di prestiti</i>		0,00
C) Entrate Titolo 4.02.06 - Contributi agli investimenti direttamente destinati al rimborso dei prestiti da amministrazioni pubbliche	(+)	0,00
D) Spese Titolo 1.00 - Spese correnti	(-)	1.520.558,25
D1) Fondo pluriennale vincolato di parte corrente (di spesa)	(-)	7.159,52
E) Spese Titolo 2.04 - Altri trasferimenti in conto capitale	(-)	24.431,83
E1) Fondo pluriennale vincolato di spesa - titolo 2.04 Altri trasferimenti in conto capitale	(-)	0,00
F1) Spese Titolo 4.00 - Quote di capitale amm.to dei mutui e prestiti obbligazionari	(-)	42.500,00
<i>di cui per estinzione anticipata di prestiti</i>		0,00
F2) Fondo anticipazioni di liquidità	(-)	0,00
G) Somma finale (G=A-AA+B+C-D-D1-E-E1-F1-F2)		-41.937,72
ALTRE POSTE DIFFERENZIALI, PER ECCEZIONI PREVISTE DA NORME DI LEGGE E DA PRINCIPI CONTABILI, CHE HANNO EFFETTO SULL'EQUILIBRIO EX ARTICOLO 162, COMMA 6, DEL TESTO UNICO DELLE LEGGI SULL'ORDINAMENTO DEGLI ENTI LOCALI		
H) Utilizzo avanzo di amministrazione per spese correnti (2)	(+)	5.265,00
<i>di cui per estinzione anticipata di prestiti</i>		0,00
I) Entrate di parte capitale destinate a spese correnti in base a specifiche disposizioni di legge o dei principi contabili	(+)	54.431,70
<i>di cui per estinzione anticipata di prestiti</i>		0,00
L) Entrate di parte corrente destinate a spese di investimento in base a specifiche disposizioni di legge o dei principi contabili	(-)	0,00
M) Entrate da accensione di prestiti destinate a estinzione anticipata dei prestiti	(+)	0,00
O1) RISULTATO DI COMPETENZA DI PARTE CORRENTE (O1=G+H+I+L+M)		17.758,98
- Risorse accantonate di parte corrente stanziare nel bilancio dell'esercizio 2019	(-)	45.790,85
- Risorse vincolate di parte corrente nel bilancio	(-)	0,00
O2) EQUILIBRIO DI BILANCIO DI PARTE CORRENTE		-28.031,87
- Variazione accantonamenti di parte corrente effettuata in sede di rendiconto (+)/(-)	(-)	0,00
O3) EQUILIBRIO COMPLESSIVO DI PARTE CORRENTE		-28.031,87
P) Utilizzo avanzo di amministrazione per spese di investimento (2)	(+)	125.300,00
Q) Fondo pluriennale vincolato per spese in conto capitale iscritto in entrata	(+)	156.307,23
R) Entrate Titoli 4.00-5.00-6.00	(+)	285.450,59
C) Entrate Titolo 4.02.06 - Contributi agli investimenti direttamente destinati al rimborso dei prestiti da amministrazioni pubbliche	(-)	0,00
I) Entrate di parte capitale destinate a spese correnti in base a specifiche disposizioni di legge o dei principi contabili	(-)	54.431,70
S1) Entrate Titolo 5.02 per Riscossione crediti di breve termine	(-)	0,00
S2) Entrate Titolo 5.03 per Riscossione crediti di medio-lungo termine	(-)	0,00
T) Entrate Titolo 5.04 relative a Altre entrate per riduzioni di attività finanziaria	(-)	0,00
L) Entrate di parte corrente destinate a spese di investimento in base a specifiche disposizioni di legge o dei principi contabili	(+)	0,00
M) Entrate da accensione di prestiti destinate a estinzione anticipata dei prestiti	(-)	0,00
U) Spese Titolo 2.00 - Spese in conto capitale	(-)	331.463,01
U1) Fondo pluriennale vincolato in c/capitale (di spesa)	(-)	195.819,55
V) Spese Titolo 3.01 per Acquisizioni di attività finanziarie	(-)	0,00
E) Spese Titolo 2.04 - Altri trasferimenti in conto capitale	(+)	24.431,83
Z1) RISULTATO DI COMPETENZA IN C/CAPITALE (Z1=P+Q+R-C-I-S1-S2-T+L-M-U-U1-V+E)		9.775,39

VERIFICA EQUILIBRI

EQUILIBRIO ECONOMICO-FINANZIARIO		COMPETENZA Accert./Impegn. 2019
- Risorse accantonate in c/capitale stanziato nel bilancio dell'esercizio 2019	(-)	5.486,47
- Risorse vincolate in c/capitale nel bilancio	(-)	0,00
Z2) EQUILIBRIO DI BILANCIO IN C/CAPITALE		4.288,92
- Variazione accantonamenti in c/capitale effettuata in sede di rendiconto(+)/(-)	(-)	0,00
Z3) EQUILIBRIO COMPLESSIVO IN CAPITALE		4.288,92
S1) Entrate Titolo 5.02 per Riscossione crediti di breve termine	(+)	0,00
S2) Entrate Titolo 5.03 per Riscossione crediti di medio-lungo termine	(+)	0,00
T) Entrate Titolo 5.04 relative a Altre entrate per riduzioni di attività finanziaria	(+)	0,00
X1) Spese Titolo 3.02 per Concessione crediti di breve termine	(-)	0,00
X2) Spese Titolo 3.03 per Concessione crediti di medio-lungo termine	(-)	0,00
Y) Spese Titolo 3.04 per Altre spese per acquisizioni di attività finanziarie	(-)	0,00
W1) RISULTATO DI COMPETENZA (W1=O1+Z1+S1+S2+T-X1-X2-Y)		27.534,37
- Risorse accantonate stanziato nel bilancio dell'esercizio 2019	(-)	51.277,32
- Risorse vincolate nel bilancio	(-)	0,00
W2) EQUILIBRIO DI BILANCIO		-23.742,95
- Variazione accantonamenti effettuata in sede di rendiconto(+)/(-)	(-)	0,00
W3) EQUILIBRIO COMPLESSIVO		-23.742,95
Saldo corrente ai fini della copertura degli investimenti pluriennali:		
O1) Risultato di competenza di parte corrente	(+)	17.758,98
Utilizzo risultato di amministrazione per il finanziamento di spese correnti (H)	(-)	5.265,00
Entrate non ricorrenti che non hanno dato copertura a impegni	(-)	0,00
- Risorse accantonate di parte corrente stanziato nel bilancio dell'esercizio 2019 (1)	(-)	45.790,85
- Variazione accantonamenti di parte corrente effettuata in sede di rendiconto (+)/(-)(2)	(-)	0,00
- Risorse vincolate di parte corrente nel bilancio (3)	(-)	0,00
Equilibrio di parte corrente ai fini della copertura degli investimenti plurienn.		-33.296,87

A) Indicare l'importo iscritto in entrata del conto del bilancio alla corrispondente voce riguardante il fondo pluriennale vincolato.

C) Si tratta delle entrate in conto capitale relative ai soli contributi agli investimenti destinati al rimborso prestiti corrispondenti alla voce del piano dei conti finanziario con codifica E.4.02.06.00.000.

D1) Indicare l'importo complessivo delle voci relative al corrispondente fondo pluriennale vincolato risultante in spesa del conto del bilancio

E) Si tratta delle spese del titolo 2 per trasferimenti in conto capitale corrispondenti alla voce del piano dei conti finanziario con codifica U.2.04.00.00.000.

Q) Indicare l'importo iscritto in entrata del conto del bilancio alla corrispondente voce riguardante il fondo pluriennale vincolato.

S1) Si tratta delle entrate del titolo 5 limitatamente alle riscossione crediti di breve termine corrispondenti alla voce del piano dei conti finanziario con codifica E.5.02.00.00.000.

S2) Si tratta delle entrate del titolo 5 limitatamente alle riscossione crediti di medio-lungo termine corrispondenti alla voce del piano dei conti finanziario con codifica E.5.03.00.00.000.

T) Si tratta delle entrate del titolo 5 limitatamente alle altre entrate per riduzione di attività finanziarie corrispondenti alla voce del piano dei conti finanziario con codifica E.5.04.00.00.000.

U1) Indicare l'importo complessivo delle voci relative al corrispondente fondo pluriennale vincolato risultante in spesa del conto del bilancio

X1) Si tratta delle spese del titolo 3 limitatamente alle concessione crediti di breve termine corrispondenti alla voce del piano dei conti finanziario con codifica U.3.02.00.00.000.

X2) Si tratta delle spese del titolo 3 limitatamente alle concessione crediti di medio-lungo termine corrispondenti alla voce del piano dei conti finanziario con codifica U.3.03.00.00.000.

Y) Si tratta delle spese del titolo 3 limitatamente alle altre spese per incremento di attività finanziarie corrispondenti alla voce del piano dei conti finanziario con codifica U.3.04.00.00.000.

(1) Inserire la quota corrente del totale della colonna c) dell'allegato a/1 "Elenco analitico delle risorse accantonate nel risultato di amministrazione".

(2) Inserire la quota corrente del totale della colonna d) dell'allegato a/1 "Elenco analitico delle risorse accantonate nel risultato di amministrazione" al netto dell'accantonamento al Fondo anticipazioni di liquidità, già considerato ai fini della determinazione.

(3) Inserire l'importo della quota corrente della prima colonna della riga m) dell'allegato a/2 "Elenco analitico delle risorse vincolate nel risultato di amministrazione".

CONTO ECONOMICO 2019

CONTO ECONOMICO		SALDO 2019	SALDO 2018
<u>A) COMPONENTI POSITIVI DELLA GESTIONE</u>			
1	Proventi da tributi	967.230,71	943.974,76
2	Proventi da fondi perequativi	293.834,36	291.699,28
3	Proventi da trasferimenti e contributi	41.920,51	33.018,40
a	<i>Proventi da trasferimenti correnti</i>	41.920,51	33.018,40
b	<i>Quota annuale di contributi agli investimenti</i>	0,00	0,00
c	<i>Contributi agli investimenti</i>	0,00	0,00
4	Ricavi delle vendite e prestazioni e proventi da servizi pubblici	179.419,20	140.077,72
a	<i>Proventi derivanti dalla gestione dei beni</i>	51.823,91	68.797,76
b	<i>Ricavi della vendita di beni</i>	0,00	0,00
c	<i>Ricavi e proventi dalla prestazione di servizi</i>	127.595,29	71.279,96
5	Variazioni nelle rimanenze di prodotti in corso di lavorazione, etc. (+/-)	0,00	0,00
6	Variazione dei lavori in corso su ordinazione	0,00	0,00
7	Incrementi di immobilizzazioni per lavori interni	0,00	0,00
8	Altri ricavi e proventi diversi	39.918,91	232.536,43
TOTALE COMPONENTI POSITIVI DELLA GESTIONE (A)		1.522.323,69	1.641.306,59
<u>B) COMPONENTI NEGATIVI DELLA GESTIONE</u>			
9	Acquisto di materie prime e/o beni di consumo	30.043,90	30.622,70
10	Prestazioni di servizi	877.797,80	850.912,57
11	Utilizzo beni di terzi	0,00	0,00
12	Trasferimenti e contributi	288.216,96	225.341,28
a	<i>Trasferimenti correnti</i>	285.276,53	224.289,23
b	<i>Contributi agli investimenti ad altre Amministrazioni pubb.</i>	0,00	0,00
c	<i>Contributi agli investimenti ad altri soggetti</i>	2.940,43	1.052,05
13	Personale	138.827,03	241.011,57
14	Ammortamenti e svalutazioni	241.155,25	210.286,41
a	<i>Ammortamenti di immobilizzazioni Immateriali</i>	6.795,77	5.446,30
b	<i>Ammortamenti di immobilizzazioni materiali</i>	202.100,35	197.446,58
c	<i>Altre svalutazioni delle immobilizzazioni</i>	0,00	0,00
d	<i>Svalutazione dei crediti</i>	32.259,13	7.393,53
15	Variazioni nelle rimanenze di materie prime e/o beni di consumo (+/-)	0,00	0,00
16	Accantonamenti per rischi	0,00	0,00
17	Altri accantonamenti	0,00	0,00
18	Oneri diversi di gestione	129.256,59	26.132,54
TOTALE COMPONENTI NEGATIVI DELLA GESTIONE (B)		1.705.297,53	1.584.307,07
DIFFERENZA FRA COMP. POSITIVI E NEGATIVI DELLA GESTIONE (A-B)		(182.973,84)	56.999,52
<u>C) PROVENTI ED ONERI FINANZIARI</u>			
<i>Proventi finanziari</i>			
19	Proventi da partecipazioni	48.457,32	72.780,06
a	<i>da società controllate</i>	0,00	0,00
b	<i>da società partecipate</i>	48.457,32	72.780,06
c	<i>da altri soggetti</i>	0,00	0,00
20	Altri proventi finanziari	1,37	0,00
Totale proventi finanziari		48.458,69	72.780,06
<i>Oneri finanziari</i>			
21	Interessi ed altri oneri finanziari	28.094,11	30.203,81
a	<i>Interessi passivi</i>	28.094,11	30.203,81
b	<i>Altri oneri finanziari</i>	0,00	0,00
Totale oneri finanziari		28.094,11	30.203,81
TOTALE PROVENTI ED ONERI FINANZIARI (C)		20.364,58	42.576,25
<u>D) RETTIFICHE DI VALORE ATTIVITA' FINANZIARIE</u>			
22	Rivalutazioni	0,00	0,00
23	Svalutazioni	0,00	0,00
TOTALE RETTIFICHE (D)		0,00	0,00
<u>E) PROVENTI ED ONERI STRAORDINARI</u>			
24	Proventi straordinari	213.156,93	27.770,15
a	<i>Proventi da permessi di costruire</i>	182.794,09	0,00
b	<i>Proventi da trasferimenti in conto capitale</i>	0,00	0,00
c	<i>Sopravvenienze attive e insussistenze del passivo</i>	27.706,34	27.770,15
d	<i>Plusvalenze patrimoniali</i>	0,00	0,00
e	<i>Altri proventi straordinari</i>	2.656,50	0,00
Totale proventi straordinari		213.156,93	27.770,15
25	Oneri straordinari	206.355,83	16.613,54
a	<i>Trasferimenti in conto capitale</i>	24.431,83	0,00
b	<i>Sopravvenienze passive e insussistenze dell'attivo</i>	121.924,00	16.613,54
c	<i>Minusvalenze patrimoniali</i>	0,00	0,00
d	<i>Altri oneri straordinari</i>	60.000,00	0,00
Totale oneri straordinari		206.355,83	16.613,54
TOTALE PROVENTI ED ONERI STRAORDINARI (E)		6.801,10	11.156,61
RISULTATO PRIMA DELLE IMPOSTE (A-B+C+D+E)		(155.808,16)	110.732,38
26	Imposte (*)	19.032,16	18.113,47
27	RISULTATO DELL'ESERCIZIO	(174.840,32)	92.618,91

STATO PATRIMONIALE ATTIVO 2019

STATO PATRIMONIALE ATTIVO		SALDO 2019	SALDO 2018
A) CREDITI vs.LO STATO ED ALTRE AMMINISTRAZIONI PUBBLICHE PER LA PARTECIPAZIONE AL FONDO DI DOTAZIONE		0,00	0,00
TOTALE CREDITI vs PARTECIPANTI (A)		0,00	0,00
B) IMMOBILIZZAZIONI			
<u>Immobilizzazioni immateriali</u>			
I	1 costi di impianto e di ampliamento	0,00	0,00
	2 costi di ricerca sviluppo e pubblicità	0,00	0,00
	3 diritti di brevetto ed utilizzazione opere dell'ingegno	17.394,73	23.104,33
	4 concessioni, licenze, marchi e diritti simile	0,00	0,00
	5 avviamento	0,00	0,00
	6 immobilizzazioni in corso ed acconti	0,00	0,00
	9 altre	4.803,16	4.789,33
Totale immobilizzazioni immateriali		22.197,89	27.893,66
<u>Immobilizzazioni materiali (3)</u>			
II	1 Beni demaniali	1.813.362,65	1.736.114,66
	1.1 Terreni	0,00	0,00
	1.2 Fabbricati	17.843,40	10.436,89
	1.3 Infrastrutture	423.833,32	298.386,03
	1.9 Altri beni demaniali	1.371.685,93	1.427.291,74
III	2 Altre immobilizzazioni materiali (3)	4.786.152,11	4.915.741,17
	2.1 Terreni	11.291,49	11.291,49
	a di cui in leasing finanziario	0,00	0,00
	2.2 Fabbricati	4.720.904,52	4.846.622,22
	a di cui in leasing finanziario	0,00	0,00
	2.3 Impianti e macchinari	2.174,32	0,00
	a di cui in leasing finanziario	0,00	0,00
	2.4 Attrezzature industriali e commerciali	29.013,78	31.007,37
	2.5 Mezzi di trasporto	0,00	0,00
	2.6 Macchine per ufficio e hardware	8.636,44	12.808,47
	2.7 Mobili e arredi	14.131,56	14.011,62
	2.8 Infrastrutture	0,00	0,00
	2.9 Altri beni materiali	0,00	0,00
	3 Immobilizzazioni in corso ed acconti	0,00	0,00
Totale immobilizzazioni materiali		6.599.514,76	6.651.855,83
IV	<u>Immobilizzazioni Finanziarie (1)</u>		
	1 Partecipazioni in	273.647,52	273.647,52
	a imprese controllate	0,00	0,00
	b imprese partecipate	0,00	0,00
	c altri soggetti	273.647,52	273.647,52
	2 Crediti verso	0,00	0,00
	a altre amministrazioni pubbliche	0,00	0,00
	b imprese controllate	0,00	0,00
	c imprese partecipate	0,00	0,00
	d altri soggetti	0,00	0,00
	3 Altri titoli	0,00	0,00
Totale immobilizzazioni finanziarie		273.647,52	273.647,52
TOTALE IMMOBILIZZAZIONI (B)		6.895.360,17	6.953.397,01
C) ATTIVO CIRCOLANTE			
I	<u>Rimanenze</u>	0,00	0,00
Totale		0,00	0,00
II	<u>Crediti(2)</u>		
	1 Crediti di natura tributaria	146.884,57	108.122,91
	a Crediti da tributi destinati al finanziamento della sanità	0,00	0,00
	b Altri crediti da tributi	145.093,95	106.332,29
	c Crediti da Fondi perequativi	1.790,62	1.790,62
	2 Crediti per trasferimenti e contributi	76.626,00	0,00
	a verso amministrazioni pubbliche	76.626,00	0,00
	b imprese controllate	0,00	0,00
	c imprese partecipate	0,00	0,00
	d verso altri soggetti	0,00	0,00
	3 Verso clienti ed utenti	15.305,27	23.856,77
	4 Altri Crediti	32.720,32	23.819,48
	a verso l'erario	0,00	0,00
	b per attività svolta per c/terzi	0,00	0,00
	c altri	32.720,32	23.819,48
Totale crediti		271.536,16	155.799,16
III	<u>ATTIVITA' FINANZIARIE CHE NON COSTITUISCONO IMMOBILIZZI</u>		
	1 partecipazioni	0,00	0,00
	2 altri titoli	0,00	0,00
Totale attività finanziarie che non costituiscono immobilizzi		0,00	0,00
IV	<u>DISPONIBILITA' LIQUIDE</u>		
	1 Conto di tesoreria	589.955,86	813.397,61
	a Istituto tesoriere	589.955,86	813.397,61

STATO PATRIMONIALE ATTIVO 2019

STATO PATRIMONIALE ATTIVO		SALDO 2019	SALDO 2018
<i>b</i>	<i>presso Banca d'Italia</i>	0,00	0,00
2	Altri depositi bancari e postali	0,00	0,00
3	Denaro e valori in cassa	0,00	0,00
4	Altri conti presso la tesoreria statale intestati all'ente	0,00	0,00
	Totale disponibilità liquide	589.955,86	813.397,61
	TOTALE ATTIVO CIRCOLANTE (C)	861.492,02	969.196,77
	D) RATEI E RISCONTI		
1	Ratei attivi	0,00	0,00
2	Risconti attivi	1.995,60	0,00
	TOTALE RATEI E RISCONTI D)	1.995,60	0,00
	TOTALE DELL'ATTIVO	7.758.847,79	7.922.593,78

(1) Con separata indicazioni degli importi esigibili entro l'esercizio successivo

(2) Con separata indicazioni degli importi esigibili oltre l'esercizio successivo

(3) Con separata indicazioni degli importi relativi a beni indisponibili

STATO PATRIMONIALE PASSIVO 2019

STATO PATRIMONIALE PASSIVO		SALDO 2019	SALDO 2018
	A) PATRIMONIO NETTO		
I	Fondo di dotazione	(2.899.545,99)	(2.923.595,72)
II	Riserve	9.233.911,86	9.165.342,68
	a da risultato economico di esercizi precedenti	(685.486,41)	(778.105,32)
	b da capitale	0,00	0,00
	c da permessi di costruire	4.185.117,64	4.185.117,64
	d riserve indisponibili per beni demaniali e patrimoniali indisponibili e per i beni culturali	5.734.280,63	5.758.330,36
	e Altre riserve indisponibili	0,00	0,00
III	Risultato economico dell'esercizio	(174.840,32)	92.618,91
	TOTALE PATRIMONIO NETTO (A)	6.159.525,55	6.334.365,87
	B) FONDI PER RISCHI ED ONERI		
1	per trattamento di quiescenza	0,00	0,00
2	per imposte	0,00	0,00
3	altri	0,00	0,00
	TOTALE FONDI RISCHI ED ONERI (B)	0,00	0,00
	C) TRATTAMENTO DI FINE RAPPORTO	0,00	0,00
	TOTALE T.F.R. (C)	0,00	0,00
	D) DEBITI (1)		
1	Debiti da finanziamento	751.841,93	806.757,78
	a prestiti obbligazionari	0,00	0,00
	b v/ altre amministrazioni pubbliche	550.000,00	550.000,00
	c verso banche e tesoriere	0,00	0,00
	d verso altri finanziatori	201.841,93	256.757,78
2	Debiti verso fornitori	268.538,68	262.865,39
3	Acconti	0,00	0,00
4	Debiti per trasferimenti e contributi	67.558,79	69.989,86
	a enti finanziati dal servizio sanitario nazionale	0,00	0,00
	b altre amministrazioni pubbliche	42.647,03	42.521,17
	c imprese controllate	0,00	0,00
	d imprese partecipate	0,00	0,00
	e altri soggetti	24.911,76	27.468,69
5	altri debiti	236.556,21	273.788,25
	a tributari	10.122,46	27.618,68
	b verso istituti di previdenza e sicurezza sociale	8.915,10	4.794,30
	c per attività svolta per c/terzi (2)	0,00	0,00
	d altri	217.518,65	241.375,27
	TOTALE DEBITI (D)	1.324.495,61	1.413.401,28
	E) RATEI E RISCONTI E CONTRIBUTI AGLI INVESTIMENTI		
I	Ratei passivi	0,00	0,00
II	Risconti passivi	274.826,63	174.826,63
1	Contributi agli investimenti	274.826,63	174.826,63
	a da amministrazioni pubbliche	274.826,63	174.826,63
	b da altri soggetti	0,00	0,00
2	Concessioni pluriennali	0,00	0,00
3	Altri risconti passivi	0,00	0,00
	TOTALE RATEI E RISCONTI (E)	274.826,63	174.826,63
	TOTALE DEL PASSIVO	7.758.847,79	7.922.593,78
	CONTI D'ORDINE		
	1) Impegni su esercizi futuri	383.586,63	472.200,20
	2) beni di terzi in uso	0,00	0,00
	3) beni dati in uso a terzi	0,00	0,00
	4) garanzie prestate a amministrazioni pubbliche	0,00	0,00
	5) garanzie prestate a imprese controllate	0,00	0,00
	6) garanzie prestate a imprese partecipate	0,00	0,00
	10) garanzie prestate a altre imprese	0,00	0,00
	TOTALE CONTI D'ORDINE	383.586,63	472.200,20

(1) Con separate indicazioni degli importi esigibili oltre l'esercizio successivo

(2) Non comprende i debiti derivanti dall'attività di sostituto d'imposta. I debiti derivanti da tale attività sono considerati nelle voci 5 a) e b)

PROSPETTO DIMOSTRATIVO DEL RISULTATO DI AMMINISTRAZIONE DEL 2019

		GESTIONE		
		RESIDUI	COMPETENZA	TOTALE
Fondo cassa al 1° gennaio				813.492,11
RISCOSSIONI	(+)	93.011,46	1.844.819,85	1.937.831,31
PAGAMENTI	(-)	381.317,64	1.780.812,59	2.162.130,23
SALDO DI CASSA AL 31 DICEMBRE	(=)			589.193,19
PAGAMENTI per azioni esecutive non regolarizzate al 31 dicembre	(-)			0,00
FONDO DI CASSA AL 31 DICEMBRE	(=)			589.193,19
RESIDUI ATTIVI	(+)	81.502,16	229.483,62	310.985,78
<i>di cui derivanti da accertamenti di tributi effettuati sulla base della stima del dipartimento delle finanze</i>				0,00
RESIDUI PASSIVI	(-)	223.687,67	350.009,19	573.696,86
FONDO PLURIENNALE VINCOLATO PER SPESE CORRENTI (1)	(-)			7.159,52
FONDO PLURIENNALE VINCOLATO PER SPESE IN CONTO CAPITALE (1)	(-)			195.819,55
RISULTATO DI AMMINISTRAZIONE AL 31 DICEMBRE 2019 (A)	(=)			123.503,04

Composizione del risultato di amministrazione al 31 dicembre 2019	
Parte accantonata (3)	
Fondo crediti di dubbia esigibilità al 31/12/2019 (4)	59.449,62
Fondo anticipazioni liquidità	0,00
Fondo perdite società partecipate	0,00
Fondo contenzioso	0,00
Altri accantonamenti	5.986,47
Totale parte accantonata (B)	65.436,09
Parte vincolata	
Vincoli derivanti da leggi e dai principi contabili	0,00
Vincoli derivanti da trasferimenti	0,00
Vincoli derivanti dalla contrazione di mutui	0,00
Vincoli formalmente attribuiti dall'ente	0,00
Altri vincoli	0,00
Totale parte vincolata (C)	0,00
Parte destinata agli investimenti	
Parte destinata agli investimenti	31.884,67
Totale parte disponibile (E=A-B-C-D)	26.182,28

(1) Indicare l'importo del fondo pluriennale vincolato risultante dal conto del bilancio (in spesa).

(3) Non comprende il fondo pluriennale vincolato

(4) Indicare l'importo del fondo crediti di dubbia esigibilità risultante dall'allegato 8 c)

ELENCO ANALITICO DELLE RISORSE ACCANTONATE NEL RISULTATO DI AMMINISTRAZIONE 2019 (*)

Capitolo di spesa	Descrizione	Risorse accantonate al 01/01/2019	Risorse accantonate applicate al bilancio dell'esercizio 2019(con segno - (1))	Risorse accantonate stanziata nella spesa del bilancio dell'esercizio 2019	Variazione accantonamenti effettuata in sede di rendiconto (con segno +/- (2))	Risorse accantonate nel risultato di amministrazione al 31/12/2019
		(a)	(b)	(c)	(d)	(e) = (a) + (b) + (c) + (d)
Fondo crediti di dubbia esigibilità (3)						
912/0	FONDO CREDITI DI DUBBIA ESIGIBILITA'	14.158,77	0,00	45.290,85	0,00	59.449,62
Totale Fondo crediti di dubbia esigibilità (3):		14.158,77	0,00	45.290,85	0,00	59.449,62
Altri accantonamenti (4)						
10/0	INDENNITA' AL SINDACO, AGLI ASSESSORI ED AI CONSIGLIERI COMUNALI	5.265,00	-5.265,00	500,00	0,00	500,00
1007/0	INTERVENTI FONDO AREE VERDI	0,00	0,00	5.451,65	0,00	5.451,65
1155/0	10% ONERI URBANIZ. PER OPERE ELIMINAZIONE BAR RIERE ARCHITETTONICHE (10% PRIMARIA + SECONDARIA)	0,00	0,00	34,82	0,00	34,82
Totale Altri accantonamenti (4):		5.265,00	-5.265,00	5.986,47	0,00	5.986,47
TOTALE:		19.423,77	-5.265,00	51.277,32	0,00	65.436,09

(*) Le modalità di compilazione delle singole voci del prospetto sono descritte nel paragrafo 13.7.1 del principio applicato della programmazione

(1) Indicare, con il segno (-), l'utilizzo dei fondi accantonati attraverso l'applicazione in bilancio della corrispondente quota del risultato di amministrazione.

(2) Indicare con il segno (+) i maggiori accantonamenti nel risultato di amministrazione effettuati in sede di predisposizione del rendiconto, e con il segno (-), le riduzioni degli accantonamenti effettuati in sede di predisposizione del rendiconto.

(3) Con riferimento ai capitoli di bilancio riguardanti il FCDE, devono essere preliminarmente valorizzate le colonne (a) e (e) nelle quali devono essere indicate rispettivamente le quote accantonate nel risultato di amministrazione degli esercizi (N-1) e (N) determinate nel rispetto dei principi contabili. Successivamente sono valorizzati gli importi di cui alla lettera (b), che corrispondono alla quota del risultato di amministrazione applicata al bilancio N per le rispettive quote del FCDE. Se l'importo della colonna (e) è minore della somma algebrica delle colonne (a)+(b), la differenza è iscritta con il segno (-) nella colonna (d). Se l'importo della colonna (e) è maggiore della somma algebrica delle colonne (a)+(b), la differenza è iscritta con il segno (+) nella colonna (c) entro il limite dell'importo stanziato in bilancio per il FCDE (previsione definitiva). Se lo stanziamento di bilancio non è capiente, la differenza è iscritta nella colonna (d) con il segno (+).

(4) I fondi di riserva e i fondi speciali non confluiscono nella quota accantonata del risultato di amministrazione.

ELENCO ANALITICO DELLE RISORSE DESTINATE AGLI INVESTIMENTI NEL RISULTATO DI AMMINISTRAZIONE 2019 (*)

Capitolo di entrata	Descrizione	Capitolo di spesa	Descrizione	Risorse destinate agli investimenti al 1/1/ 2019	Entrate destinate agli investimenti accertate nell'esercizio 2019	Impegni eser. 2019 finanziati da entrate destinate accertate nell'esercizio o da quote destinate del risultato di amministrazione	Fondo plurienn. vinc. al 31/12/2019 finanziato da entrate destinate accertate nell'esercizio o da quote destinate del risultato di amministrazione	Cancellazione di residui attivi costituiti da risorse destinate agli investimenti o eliminazione della destinazione su quote del risultato di amministrazione (+) e cancellazione di residui passivi finanziati da risorse destinate agli investimenti (-) (gestione dei residui)	Risorse destinate agli investimenti al 31/12/2019
				(a)	(b)	(c)	(d)	(e)	(f) = (a)+(b)-(c)-(d)-(e)
Destinate a investimenti									
1/1	AVANZO DI AMMINISTRAZIONE			651,30	82.044,95	61.201,83	8.348,70	-8.733,53	21.879,25
4000/0	TRASFERIMENTO ERARIALE PER MESSA IN SICUREZZA EDIFICI E STRADE	1099/0	MESSA IN SICUREZZA EDIFICI E STRADE (FINANZIAMENTO ERARIALE)	0,00	50.000,00	43.119,00	6.502,16	-6.502,16	6.881,00
4001/0	TRASFERIMENTO ERARIALE PER EFFICIENTAMENTO ENERGETICO	1038/0	INTERVENTI EFFICIENTAMENTO ENERGETICO FINANZIATI DA TRASFERIMENTO ERARIALE (DL	0,00	50.000,00	47.826,95	0,00	-48,80	2.221,85
4100/0	PROVENTI DERIVANTI DAI PERMESSI A COSTRUIRE E DALLE SANZIONI PREVISTE DALLA DISCIPL. URB. (NON	1160/0	REALIZZAZIONE DI OPERE DI URBANIZZAZIONE	0,00	4.057,58	4.057,58	0,00	0,00	0,00
4120/0	PROVENTI DERIVANTI DAI PERMESSI A COSTRUIRE URBANIZZAZIONE SECONDARIA (NON USARE)			30.950,00	55,00	30.750,00	30.745,00	-30.745,00	255,00
4200/0	PROVENTI ONERI DI URBANIZZAZIONE PRIMARIA			0,00	8.873,27	8.394,85	0,00	-169,15	647,57
Totale Destinate a investimenti:				31.601,30	195.030,80	195.350,21	45.595,86	-46.198,64	31.884,67
TOTALE:				31.601,30	195.030,80	195.350,21	45.595,86	-46.198,64	31.884,67

ELENCO ANALITICO DELLE RISORSE DESTINATE AGLI INVESTIMENTI NEL RISULTATO DI AMMINISTRAZIONE 2019 (*)

Totale quote accantonate nel risultato di amministrazione riguardanti le risorse destinate agli investimenti (g)	0,00
Totale risorse destinate nel risultato di amministrazione al netto di quelle che sono state oggetto di accantonamenti (h = Totale f - g)	31.884,67

(*) Le modalità di compilazione delle singole voci del prospetto sono descritte nel paragrafo 13.7.3 del principio applicato della programmazione.

COMPOSIZIONE PER MISSIONI E PROGRAMMI DEL FONDO PLURIENNALE VINCOLATO DELL'ESERCIZIO 2019

MISSIONI E PROGRAMMI		Fondo pluriennale vincolato al 31 dicembre dell'esercizio 2018	Spese impegnate negli esercizi precedenti e imputate all'esercizio 2019 coperte dal fondo pluriennale vincolato	Riaccertamento degli impegni di cui alla lettera (b) effettuato nel corso dell'esercizio 2019 (cd. economie di impegno)	Riaccertamento degli impegni di cui alla lettera (b) effettuato nel corso dell'esercizio 2019 (cd. economie di impegno) su impegni pluriennali finanziati dal FPV e imputati agli esercizi successivi al 2019	Quota del fondo pluriennale vincolato al 31 dicembre dell'esercizio 2018 rinviata all'esercizio 2020 e successivi	Spese impegnate nell'esercizio 2019 con imputazione all'esercizio 2020 coperte dal fondo pluriennale vincolato	Spese impegnate nell'esercizio 2019 con imputazione all'esercizio 2021 coperte dal fondo pluriennale vincolato	Spese impegnate nell'esercizio 2019 con imputazione a quelli considerati nel bilancio pluriennale e coperte dal fondo pluriennale vincolato	Fondo pluriennale vincolato al 31 dicembre dell'esercizio 2019
		(a)	(b)	(x)	(y)	(c) = (a) - (b) - (x) - (y)	(d)	(e)	(f)	(g) = (c)+(d)+(e)+(f)
	MISSIONE 1 - Servizi istituzionali, generali e di gestione									
06	Ufficio tecnico	611,24	0,00	0,00	611,24	0,00	8.959,94	0,00	0,00	8.959,94
11	Altri servizi generali	159,52	0,00	0,00	159,52	0,00	7.159,52	0,00	0,00	7.159,52
	TOTALE MISSIONE 1 - Servizi istituzionali, generali e di gestione	770,76	0,00	0,00	770,76	0,00	16.119,46	0,00	0,00	16.119,46
	MISSIONE 4 - Istruzione e diritto allo studio									
01	Istruzione prescolastica	2.500,00	2.500,00	0,00	0,00	0,00	0,00	0,00	0,00	0,00
	TOTALE MISSIONE 4 - Istruzione e diritto allo studio	2.500,00	2.500,00	0,00	0,00	0,00	0,00	0,00	0,00	0,00
	MISSIONE 8 - Assetto del territorio ed edilizia abitativa									
01	Urbanistica e assetto del territorio	78.822,39	77.254,39	0,00	1.568,00	0,00	27.870,16	0,00	0,00	27.870,16
	TOTALE MISSIONE 8 - Assetto del territorio ed edilizia abitativa	78.822,39	77.254,39	0,00	1.568,00	0,00	27.870,16	0,00	0,00	27.870,16
	MISSIONE 9 - Sviluppo sostenibile e tutela del territorio e dell'ambiente									
05	Aree protette, parchi naturali, protezione naturalistica e forestazione	0,00	0,00	0,00	0,00	0,00	10.945,00	0,00	0,00	10.945,00
	TOTALE MISSIONE 9 - Sviluppo sostenibile e tutela del territorio e dell'ambiente	0,00	0,00	0,00	0,00	0,00	10.945,00	0,00	0,00	10.945,00
	MISSIONE 10 - Trasporti e diritto alla mobilità									
05	Viabilità e infrastrutture stradali	67.373,60	39.980,32	0,00	27.393,28	0,00	135.187,40	0,00	0,00	135.187,40
	TOTALE MISSIONE 10 - Trasporti e diritto alla mobilità	67.373,60	39.980,32	0,00	27.393,28	0,00	135.187,40	0,00	0,00	135.187,40
	MISSIONE 12 - Diritti sociali, politiche sociali e famiglia									

COMPOSIZIONE PER MISSIONI E PROGRAMMI DEL FONDO PLURIENNALE VINCOLATO DELL'ESERCIZIO 2019

MISSIONI E PROGRAMMI		Fondo pluriennale vincolato al 31 dicembre dell'esercizio 2018	Spese impegnate negli esercizi precedenti e imputate all'esercizio 2019 coperte dal fondo pluriennale vincolato	Riaccertamento degli impegni di cui alla lettera (b) effettuato nel corso dell'esercizio 2019 (cd. economie di impegno)	Riaccertamento degli impegni di cui alla lettera (b) effettuato nel corso dell'esercizio 2019 (cd. economie di impegno)	Quota del fondo pluriennale vincolato al 31 dicembre dell'esercizio 2018 rinviata all'esercizio 2020 e successivi	Spese impegnate nell'esercizio 2019 con imputazione all'esercizio 2020 coperte dal fondo pluriennale vincolato	Spese impegnate nell'esercizio 2019 con imputazione all'esercizio 2021 coperte dal fondo pluriennale vincolato	Spese impegnate nell'esercizio 2019 con imputazione a esercizi successivi a quelli considerati nel bilancio pluriennale e coperte dal fondo pluriennale vincolato	Fondo pluriennale vincolato al 31 dicembre dell'esercizio 2019
		(a)	(b)	(x)	(y)	(c) = (a) - (b) - (x) - (y)	(d)	(e)	(f)	(g) = (c)+(d)+(e)+(f)
07	Programmazione e governo della rete dei servizi sociosanitari e sociali	7.000,00	7.000,00	0,00	0,00	0,00	12.857,05	0,00	0,00	12.857,05
	TOTALE MISSIONE 12 - Diritti sociali, politiche sociali e famiglia	7.000,00	7.000,00	0,00	0,00	0,00	12.857,05	0,00	0,00	12.857,05
	TOTALE	156.466,75	126.734,71	0,00	29.732,04	0,00	202.979,07	0,00	0,00	202.979,07

(a) Indicare l'importo del fondo pluriennale vincolato risultante dal consuntivo dell'anno precedente. Nel primo esercizio di applicazione del titolo primo del D.Lgs 118/2011 la voce indica l'importo del fondo pluriennale vincolato definito in occasione del riaccertamento straordinario dei residui, pari alla differenza tra gli impegni cancellati e reimputati all'esercizio e agli esercizi successivi e gli accertamenti cancellati e reimputati all'esercizio e agli esercizi successivi.

(b) Indicare l'importo degli impegni assunti negli esercizi precedenti e imputati all'esercizio cui si riferisce il rendiconto finanziati dal FPV. Nel primo esercizio di applicazione del titolo primo del D.Lgs 118/2011 è indicata la differenza tra gli impegni reimputati all'esercizio e f gli accertamenti reimputati al medesimo esercizio.

(x) Indicare le economie, registrate nel corso dell'esercizio e verificate in sede di rendiconto, sugli impegni finanziati dal fondo pluriennale vincolato indicati dalla lettera b.

(d), (e), (f) Indicare gli impegni assunti nel corso dell'esercizio N con imputazione all'esercizio N+1 (colonna d), all'esercizio N+2 (colonna e), e agli esercizi successivi (colonna f), comprese le spese prenotate sulla base della gara per l'affidamento dei lavori, formalmente indetta ai sensi dell'art. 53, comma 2, del citato decreto legislativo n. 163 del 2006, riguardanti le spese di investimento per lavori pubblici, di cui all'art. 3 comma 7 del decreto legislativo 12 aprile 2006, n.163 "Codice dei contratti pubblici", esigibili negli esercizi successivi

COMPOSIZIONE DELL' ACCANTONAMENTO AL FONDO CREDITI DI DUBBIA ESIGIBILITA E AL FONDO SVALUTAZIONE CREDITI
DEL 2019**

TIPOLOGIA	DENOMINAZIONE	RESIDUI ATTIVI FORMATISI NELL'ESERCIZIO 2019 (a)	RESIDUI ATTIVI DEGLI ESERCIZI PRECEDENTI (b)	TOTALI RESIDUI ATTIVI (c) = (a) + (b)	IMPORTO MINIMO DEL FONDO (d)	FONDO CREDITI DI DUBBIA ESIGIBILITA' (e)	% di accantonam. al fondo crediti dubbia esigib. (f) = (e) / (c)
	ENTRATE CORRENTI DI NATURA TRIBUTARIA, CONTRIBUTIVA E PEREQUATIVA						
1010100	Tipologia 101: Imposte tasse e proventi assimilati di cui accertati per cassa sulla base del principio contabile 3.7 Tipologia 101: Imposte tasse e proventi assimilati non accertati per cassa	0,00 118.523,64	0,00 37.920,16	0,00 156.443,80	- 39.449,62	- 59.449,62	- 38,00%
1010400	Tipologia 104: Compartecipazioni di tributi	0,00	0,00	0,00	-	-	-
1030100	Tipologia 301: Fondi perequativi da Amministrazioni Centrali	0,00	0,00	0,00	-	-	-
1030200	Tipologia 302: Fondi perequativi dalla Regione o Provincia autonoma	0,00	0,00	0,00	-	-	-
1000000	TOTALE TITOLO 1	118.523,64	37.920,16	156.443,80	39.449,62	59.449,62	
	TRASFERIMENTI CORRENTI						
2010100	Tipologia 101: Trasferimenti correnti da Amministrazioni pubbliche	0,00	0,00	0,00	-	-	-
2010200	Tipologia 102: Trasferimenti correnti da Famiglie	0,00	0,00	0,00	-	-	-
2010300	Tipologia 103: Trasferimenti correnti da Imprese	0,00	0,00	0,00	-	-	-
2010400	Tipologia 104: Trasferimenti correnti da Istituzioni Sociali Private	0,00	0,00	0,00	-	-	-
2010500	Tipologia 105: Trasferimenti correnti dall'Unione Europea e dal Resto del Mondo Trasferimenti correnti dall'Unione Europea Trasferimenti correnti dal Resto del Mondo	0,00 0,00	0,00 0,00	0,00 0,00	- -	- -	- -
2000000	TOTALE TITOLO 2	0,00	0,00	0,00	0,00	0,00	
	ENTRATE EXTRATRIBUTARIE						
3010000	Tipologia 100: Vendita di beni e servizi e proventi derivanti dalla gestione dei beni	0,00	0,00	0,00	-	-	-
3020000	Tipologia 200: Proventi derivanti dall'attività di controllo e repressione delle irregolarità e degli illeciti	0,00	0,00	0,00	-	-	-
3030000	Tipologia 300: Interessi attivi	0,00	0,00	0,00	-	-	-
3040000	Tipologia 400: Altre entrate da redditi da capitale	0,00	0,00	0,00	-	-	-

COMPOSIZIONE DELL' ACCANTONAMENTO AL FONDO CREDITI DI DUBBIA ESIGIBILITA E AL FONDO SVALUTAZIONE CREDITI
DEL 2019**

TIPOLOGIA	DENOMINAZIONE	RESIDUI ATTIVI FORMATISI NELL'ESERCIZIO 2019 (a)	RESIDUI ATTIVI DEGLI ESERCIZI PRECEDENTI (b)	TOTALI RESIDUI ATTIVI (c) = (a) + (b)	IMPORTO MINIMO DEL FONDO (d)	FONDO CREDITI DI DUBBIA ESIGIBILITA' (e)	% di accantonam. al fondo crediti dubbia esigib. (f) = (e) / (c)
3050000	Tipologia 500: Rimborsi e altre entrate correnti	0,00	0,00	0,00	-	-	-
3000000	TOTALE TITOLO 3	0,00	0,00	0,00	0,00	0,00	
	ENTRATE IN CONTO CAPITALE						
4010000	Tipologia 100: Tributi in conto capitale	0,00	0,00	0,00	-	-	-
4020000	Tipologia 200: Contributi agli investimenti						
	Contributi agli investimenti da amministrazioni pubbliche	0,00	0,00	0,00	-	-	-
	Contributi agli investimenti da UE	0,00	0,00	0,00	-	-	-
	Tipologia 200: Contributi agli investimenti al netto dei contributi da PA e UE	0,00	0,00	0,00	-	-	-
4030000	Tipologia 300: Altri trasferimenti in conto capitale						
	Altri trasferimenti in conto capitale da amministrazioni pubbliche	0,00	0,00	0,00	-	-	-
	Altri trasferimenti in conto capitale da UE	0,00	0,00	0,00	-	-	-
	Tipologia 300: Altri trasferimenti in conto capitale al netto dei contributi da PA e UE	0,00	0,00	0,00	-	-	-
4040000	Tipologia 400: Entrate da alienazione di beni materiali e immateriali	0,00	0,00	0,00	-	-	-
4050000	Tipologia 500: Altre entrate in conto capitale	0,00	0,00	0,00	-	-	-
4000000	TOTALE TITOLO 4	0,00	0,00	0,00	0,00	0,00	
	ENTRATE DA RIDUZIONE DI ATTIVITÀ FINANZIARIE						
5010000	Tipologia 100: Alienazione di attività finanziarie	0,00	0,00	0,00	-	-	-
5020000	Tipologia 200: Riscossione crediti di breve termine	0,00	0,00	0,00	-	-	-
5030000	Tipologia 300: Riscossione crediti di medio-lungo termine	0,00	0,00	0,00	-	-	-
5040000	Tipologia 400: Altre entrate per riduzione di attività finanziarie	0,00	0,00	0,00	-	-	-
5000000	TOTALE TITOLO 5	0,00	0,00	0,00	0,00	0,00	

**COMPOSIZIONE DELL' ACCANTONAMENTO AL FONDO CREDITI DI DUBBIA ESIGIBILITA'* E AL FONDO SVALUTAZIONE CREDITI
DEL 2019**

TIPOLOGIA	DENOMINAZIONE	RESIDUI ATTIVI FORMATISI NELL'ESERCIZIO 2019 (a)	RESIDUI ATTIVI DEGLI ESERCIZI PRECEDENTI (b)	TOTALI RESIDUI ATTIVI (c) = (a) + (b)	IMPORTO MINIMO DEL FONDO (d)	FONDO CREDITI DI DUBBIA ESIGIBILITA' (e)	% di accantonam. al fondo crediti dubbia esigib. (f) = (e) / (c)
	TOTALE GENERALE	118.523,64	37.920,16	156.443,80	39.449,62	59.449,62	38,00%
	<i>DI CUI FONDO CREDITI DI DUBBIA ESIGIBILITA' IN C/CAPITALE</i>	<i>0,00</i>	<i>0,00</i>	<i>0,00</i>	<i>0,00</i>	<i>0,00</i>	<i>-</i>
	<i>DI CUI FONDO CREDITI DI DUBBIA ESIGIBILITA' DI PARTE CORRENTE (n)</i>	<i>118.523,64</i>	<i>37.920,16</i>	<i>156.443,80</i>	<i>39.449,62</i>	<i>59.449,62</i>	<i>38,00%</i>

COMPOSIZIONE FONDO SVALUTAZIONE CREDITI	TOTALE CREDITI	FONDO SVALUTAZIONE CREDITI
RESIDUI ATTIVI NEL CONTO DEL BILANCIO	(g) 156.443,80	(h) 59.449,62
CREDITI STRALCIATI DAL CONTO DEL BILANCIO	(i) 0,00	(l) 0,00
ACCERTAMENTI IMPUTATI AGLI ESERCIZI SUCCESSIVI A QUELLO CUI IL RENDICONTO SI RIFERISCE (m)	0,00	
TOTALE	156.443,80	59.449,62

* Il fondo crediti di dubbia esigibilità è un accantonamento del risultato di amministrazione. Non richiedono l' accantonamento a tale fondo: a) i trasferimenti da altre Amministrazioni pubbliche e dall' Unione europea; b) i crediti assistiti da fidejussione; c) le entrate tributarie che, sulla base dei nuovi principi contabili, sono accertate per casa.

(e) Gli importi della colonna (e) non devono essere inferiori a quelli della colonna (d); se sono superiori le motivazioni della differenza sono indicate nella relazione al rendiconto. Il totale generale della colonna (f) corrisponde all'importo del fondo crediti di dubbia esigibilità accantonato nel risultato di amministrazione.

(g) Indicare il totale generale della colonna c).

(h) Indicare il totale generale della colonna e).

(i) Indicare l' importo complessivo dei crediti stralciati dal conto del bilancio nell' esercizio in corso e negli esercizi precedenti.

(l) Corrisponde all' importo della cella i).

(m) Trattasi solo degli accertamenti di entrate riguardanti i titoli 5, 6, 7.

(n) Comprende anche l' accantonamento riguardante i crediti del titolo 5.

**PROSPETTO DELLE ENTRATE DI BILANCIO DEL 2019 PER TITOLI, TIPOLOGIE E CATEGORIE
ENTI LOCALI(*)**

TITOLO TIPOLOGIA CATEGORIA	DENOMINAZIONE	ACCERTAMENTI	di cui entrate accertate non ricorrenti	RISCOSSIONI IN C/COMPETENZA	RISCOSSIONI IN C/RESIDUI
	ENTRATE CORRENTI DI NATURA TRIBUTARIA, CONTRIBUTIVA E PEREQUATIVA				
1010100	Tipologia 101: Imposte tasse e proventi assimilati	964.867,43	0,00	835.058,83	66.558,50
1010106	Imposta municipale propria	384.944,78	0,00	384.944,78	0,00
1010108	Imposta comunale sugli immobili (ICI)	7.095,00	0,00	7.095,00	0,00
1010116	Addizionale comunale IRPEF	122.000,00	0,00	60.883,20	56.834,16
1010139	Imposta sulle assicurazioni RC auto	0,00	0,00	0,00	0,00
1010140	Imposta di iscrizione al pubblico registro automobilistico (PRA)	0,00	0,00	0,00	0,00
1010141	Imposta di soggiorno	0,00	0,00	0,00	0,00
1010149	Tasse sulle concessioni comunali	0,00	0,00	0,00	0,00
1010150	Tassa di circolazione dei veicoli a motore (tassa automobilistica)	0,00	0,00	0,00	0,00
1010151	Tassa smaltimento rifiuti solidi urbani	22.669,12	0,00	22.669,12	0,00
1010152	Tassa occupazione spazi e aree pubbliche	3.530,53	0,00	2.820,57	33,88
1010153	Imposta comunale sulla pubblicità e diritto sulle pubbliche affissioni	10.575,00	0,00	0,00	0,00
1010154	Imposta municipale secondaria	0,00	0,00	0,00	0,00
1010160	Tributo per l'esercizio delle funzioni di tutela, protezione e igiene dell'ambiente	0,00	0,00	0,00	0,00
1010161	Tributo comunale sui rifiuti e sui servizi	270.000,00	0,00	227.939,85	5.699,00
1010164	Diritti mattatoi	0,00	0,00	0,00	0,00
1010165	Diritti degli Enti provinciali turismo	0,00	0,00	0,00	0,00
1010168	Addizionale regionale sui canoni per le utenze di acque pubbliche	0,00	0,00	0,00	0,00
1010170	Proventi dei Casinò	0,00	0,00	0,00	0,00
1010176	Tributo per i servizi indivisibili (TASI)	144.053,00	0,00	128.706,31	3.991,46
1010177	Addizionale regionale sul gas naturale	0,00	0,00	0,00	0,00
1010195	Altre ritenute n.a.c.	0,00	0,00	0,00	0,00
1010196	Altre entrate su lotto, lotterie e altre attività di gioco n.a.c.	0,00	0,00	0,00	0,00
1010197	Altre accise n.a.c.	0,00	0,00	0,00	0,00
1010198	Altre imposte sostitutive n.a.c.	0,00	0,00	0,00	0,00
1010199	Altre imposte, tasse e proventi n.a.c.	0,00	0,00	0,00	0,00
1010400	Tipologia 104: Compartecipazioni di tributi	2.363,28	0,00	2.363,28	0,00
1010405	Compartecipazione IVA ai Comuni	0,00	0,00	0,00	0,00
1010406	Compartecipazione IRPEF ai Comuni	2.363,28	0,00	2.363,28	0,00
1010407	Compartecipazione IRPEF alle Province	0,00	0,00	0,00	0,00
1010408	Tributo provinciale deposito in discarica dei rifiuti solidi	0,00	0,00	0,00	0,00
1010498	Altre compartecipazioni alle province	0,00	0,00	0,00	0,00
1010499	Altre compartecipazioni a comuni	0,00	0,00	0,00	0,00
1030100	Tipologia 301: Fondi perequativi da Amministrazioni Centrali	293.834,36	0,00	293.834,36	0,00
1030101	Fondi perequativi dallo Stato	293.834,36	0,00	293.834,36	0,00
1000000	TOTALE TITOLO 1	1.261.065,07	0,00	1.131.256,47	66.558,50
	TRASFERIMENTI CORRENTI				

**PROSPETTO DELLE ENTRATE DI BILANCIO DEL 2019 PER TITOLI, TIPOLOGIE E CATEGORIE
ENTI LOCALI(*)**

TITOLO TIPOLOGIA CATEGORIA	DENOMINAZIONE	ACCERTAMENTI	di cui entrate accertate non ricorrenti	RISCOSSIONI IN C/COMPETENZA	RISCOSSIONI IN C/RESIDUI
2010100	Tipologia 101: Trasferimenti correnti da Amministrazioni pubbliche	41.920,51	0,00	40.294,51	0,00
2010101	Trasferimenti correnti da Amministrazioni Centrali	14.874,06	0,00	13.248,06	0,00
2010102	Trasferimenti correnti da Amministrazioni Locali	27.046,45	0,00	27.046,45	0,00
2010103	Trasferimenti correnti da Enti di Previdenza	0,00	0,00	0,00	0,00
2010104	Trasferimenti correnti da organismi interni e/o unità locali della amministrazione	0,00	0,00	0,00	0,00
2010500	Tipologia 105: Trasferimenti correnti dall'Unione Europea e dal Resto del Mondo	0,00	0,00	0,00	0,00
2010501	Trasferimenti correnti dall'Unione Europea	0,00	0,00	0,00	0,00
2010502	Trasferimenti correnti dal Resto del Mondo	0,00	0,00	0,00	0,00
2000000	TOTALE TITOLO 2	41.920,51	0,00	40.294,51	0,00
	ENTRATE EXTRATRIBUTARIE				
3010000	Tipologia 100: Vendita di beni e servizi e proventi derivanti dalla gestione dei beni	161.086,94	0,00	153.317,34	23.289,38
3010100	Vendita di beni	0,00	0,00	0,00	0,00
3010200	Entrate dalla vendita e dall'erogazione di servizi	109.263,03	0,00	104.349,79	16.322,85
3010300	Proventi derivanti dalla gestione dei beni	51.823,91	0,00	48.967,55	6.966,53
3030000	Tipologia 300: Interessi attivi	1,37	0,00	1,37	0,00
3030100	Interessi attivi da titoli o finanziamenti a breve termine	0,00	0,00	0,00	0,00
3030200	Interessi attivi da titoli obbligazionari a medio - lungo termine	0,00	0,00	0,00	0,00
3030300	Altri interessi attivi	1,37	0,00	1,37	0,00
3040000	Tipologia 400: Altre entrate da redditi da capitale	48.457,32	0,00	48.457,32	0,00
3040100	Rendimenti da fondi comuni di investimento	0,00	0,00	0,00	0,00
3040200	Entrate derivanti dalla distribuzione di dividendi	48.457,32	0,00	48.457,32	0,00
3040300	Entrate derivanti dalla distribuzione di utili e avanzi	0,00	0,00	0,00	0,00
3049900	Altre entrate da redditi da capitale	0,00	0,00	0,00	0,00
3050000	Tipologia 500: Rimborsi e altre entrate correnti	40.021,15	0,00	38.155,99	2.211,12
3050100	Indennizzi di assicurazione	608,00	0,00	608,00	0,00
3050200	Rimborsi in entrata	0,00	0,00	0,00	0,00
3059900	Altre entrate correnti n.a.c.	39.413,15	0,00	37.547,99	2.211,12
3000000	TOTALE TITOLO 3	249.566,78	0,00	239.932,02	25.500,50
	ENTRATE IN CONTO CAPITALE				
4020000	Tipologia 200: Contributi agli investimenti	100.000,00	0,00	25.000,00	0,00
4020100	Contributi agli investimenti da amministrazioni pubbliche	100.000,00	0,00	25.000,00	0,00
4020200	Contributi agli investimenti da Famiglie	0,00	0,00	0,00	0,00

**PROSPETTO DELLE ENTRATE DI BILANCIO DEL 2019 PER TITOLI, TIPOLOGIE E CATEGORIE
ENTI LOCALI(*)**

TITOLO TIPOLOGIA CATEGORIA	DENOMINAZIONE	ACCERTAMENTI	di cui entrate accertate non ricorrenti	RISCOSSIONI IN C/COMPETENZA	RISCOSSIONI IN C/RESIDUI
4020300	Contributi agli investimenti da Imprese	0,00	0,00	0,00	0,00
4020400	Contributi agli investimenti da Istituzioni Sociali Private	0,00	0,00	0,00	0,00
4020500	Contributi agli investimenti dall'Unione Europea e dal Resto del Mondo	0,00	0,00	0,00	0,00
4020600	Contributi agli investimenti direttamente destinati al rimborso di prestiti da amministrazioni pubbliche	0,00	0,00	0,00	0,00
4030000	Tipologia 300: Altri trasferimenti in conto capitale	0,00	0,00	0,00	0,00
4030100	Trasferimenti in conto capitale per assunzione di debiti dell'amministrazione da parte di amministrazioni pubbliche	0,00	0,00	0,00	0,00
4030200	Trasferimenti in conto capitale per assunzione di debiti dell'amministrazione da parte di Imprese	0,00	0,00	0,00	0,00
4030300	Trasferimenti in conto capitale per assunzione di debiti dell'amministrazione da parte dell'Unione Europea e del Resto del Mondo	0,00	0,00	0,00	0,00
4030400	Trasferimenti in conto capitale da parte di amministrazioni pubbliche per cancellazione di debiti dell'amministrazione	0,00	0,00	0,00	0,00
4030500	Trasferimenti in conto capitale da parte di Imprese per cancellazione di debiti dell'amministrazione	0,00	0,00	0,00	0,00
4030600	Trasferimenti in conto capitale da parte dell'Unione Europea e Resto del Mondo per cancellazione di debiti dell'amministrazione	0,00	0,00	0,00	0,00
4030700	Trasferimenti in conto capitale per ripiano disavanzi pregressi da amministrazioni pubbliche	0,00	0,00	0,00	0,00
4030800	Trasferimenti in conto capitale per ripiano disavanzi pregressi da Imprese	0,00	0,00	0,00	0,00
4030900	Trasferimenti in conto capitale per ripiano disavanzi pregressi dall'Unione Europea e dal Resto del Mondo	0,00	0,00	0,00	0,00
4031000	Altri trasferimenti in conto capitale da amministrazioni pubbliche	0,00	0,00	0,00	0,00
4031100	Altri trasferimenti in conto capitale da Famiglie	0,00	0,00	0,00	0,00
4031200	Altri trasferimenti in conto capitale da Imprese	0,00	0,00	0,00	0,00
4031300	Altri trasferimenti in conto capitale da Istituzioni Sociali Private	0,00	0,00	0,00	0,00
4031400	Altri trasferimenti in conto capitale dall'Unione Europea e dal Resto del Mondo	0,00	0,00	0,00	0,00
4040000	Tipologia 400: Entrate da alienazione di beni materiali e immateriali	0,00	0,00	0,00	0,00
4040100	Alienazione di beni materiali	0,00	0,00	0,00	0,00
4040200	Cessione di Terreni e di beni materiali non prodotti	0,00	0,00	0,00	0,00
4040300	Alienazione di beni immateriali	0,00	0,00	0,00	0,00
4050000	Tipologia 500: Altre entrate in conto capitale	185.450,59	0,00	185.450,59	0,00
4050100	Permessi di costruire	182.794,09	0,00	182.794,09	0,00
4050200	Entrate derivanti da conferimento immobili a fondi immobiliari	0,00	0,00	0,00	0,00
4050300	Entrate in conto capitale dovute a rimborsi, recuperi e restituzioni di somme non dovute o incassate in eccesso	0,00	0,00	0,00	0,00
4050400	Altre entrate in conto capitale n.a.c.	2.656,50	0,00	2.656,50	0,00
4000000	TOTALE TITOLO 4	285.450,59	0,00	210.450,59	0,00
	ACCENSIONE DI PRESTITI				
6030000	Tipologia 300: Accensione Mutui e altri finanziamenti a medio lungo termine	0,00	0,00	0,00	0,00
6030100	Finanziamenti a medio lungo termine	0,00	0,00	0,00	0,00
6030200	Accensione prestiti da attualizzazione Contributi Pluriennali	0,00	0,00	0,00	0,00
6030300	Accensione prestiti a seguito di escussione di garanzie	0,00	0,00	0,00	0,00

**PROSPETTO DELLE ENTRATE DI BILANCIO DEL 2019 PER TITOLI, TIPOLOGIE E CATEGORIE
ENTI LOCALI(*)**

TITOLO TIPOLOGIA CATEGORIA	DENOMINAZIONE	ACCERTAMENTI	di cui entrate accertate non ricorrenti	RISCOSSIONI IN C/COMPETENZA	RISCOSSIONI IN C/RESIDUI
6000000	TOTALE TITOLO 6	0,00	0,00	0,00	0,00
	ENTRATE PER CONTO DI TERZI E PARTITE DI GIRO				
9010000	Tipologia 100: Entrate per partite di giro	88.862,05	0,00	78.681,39	0,00
9010100	Altre ritenute	0,00	0,00	0,00	0,00
9010200	Ritenute su redditi da lavoro dipendente	82.005,62	0,00	71.824,96	0,00
9010300	Ritenute su redditi da lavoro autonomo	6.340,43	0,00	6.340,43	0,00
9010400	Finanziamento della gestione sanitaria dalla gestione ordinaria della Regione	0,00	0,00	0,00	0,00
9019900	Altre entrate per partite di giro	516,00	0,00	516,00	0,00
9020000	Tipologia 200: Entrate per conto terzi	147.438,47	0,00	144.204,87	952,46
9020100	Rimborsi per acquisto di beni e servizi per conto terzi	0,00	0,00	0,00	0,00
9020200	Trasferimenti da Amministrazioni pubbliche per operazioni conto terzi	0,00	0,00	0,00	0,00
9020300	Trasferimenti da altri settori per operazioni conto terzi	0,00	0,00	0,00	0,00
9020400	Depositi di/presso terzi	2.100,00	0,00	2.100,00	0,00
9020500	Riscossione imposte e tributi per conto terzi	13.500,00	0,00	10.285,00	0,00
9029900	Altre entrate per conto terzi	131.838,47	0,00	131.819,87	952,46
9000000	TOTALE TITOLO 9	236.300,52	0,00	222.886,26	952,46
	TOTALE TITOLI	2.074.303,47	0,00	1.844.819,85	93.011,46

(*) Gli enti adeguano il prospetto a seguito dell'aggiornamento del piano dei conti integrato

PROSPETTO DELLE SPESE DI BILANCIO PER MISSIONI, PROGRAMMI E MACROAGGREGATI

SPESE CORRENTI - IMPEGNI

Esercizio finanziario 2019(*)

MISSIONI E PROGRAMMI \ MACROAGGREGATI		Redditi da lavoro dipendente	Imposte e tasse a carico dell'ente	Acquisto di beni e servizi	Trasferimenti correnti	Interessi passivi	Altre spese per redditi da capitale	Rimborsi e poste correttive delle entrate	Altre spese correnti	Totale
		101	102	103	104	107	108	109	110	100
01	MISSIONE 01 - Servizi istituzionali, generali e di gestione									
01	Organi istituzionali	4.912,65	1.500,00	33.617,34	0,00	0,00	0,00	0,00	0,00	40.029,99
02	Segreteria generale	30.161,18	2.000,00	46.603,13	33.304,50	0,00	0,00	0,00	7.000,00	119.068,81
03	Gestione economica, finanziaria, programmazione e provveditorato	47.321,20	2.696,30	16.577,04	0,00	0,00	0,00	0,00	0,00	66.594,54
04	Gestione delle entrate tributarie e servizi fiscali	0,00	2.939,60	31.922,60	0,00	0,00	0,00	5.424,00	0,00	40.286,20
05	Gestione dei beni demaniali e patrimoniali	0,00	6.078,00	72.989,00	0,00	0,00	0,00	0,00	0,00	79.067,00
06	Ufficio tecnico	60.710,54	5.000,00	1.332,00	0,00	0,00	0,00	0,00	847,00	67.889,54
07	Elezioni e consultazioni popolari - Anagrafe e stato civile	34.441,46	2.536,59	3.625,59	1.000,00	0,00	0,00	0,00	0,00	41.603,64
08	Statistica e sistemi informativi	0,00	0,00	119,56	0,00	0,00	0,00	0,00	0,00	119,56
09	Assistenza tecnico-amministrativa agli enti locali	0,00	0,00	0,00	0,00	0,00	0,00	0,00	0,00	0,00
10	Risorse umane	0,00	0,00	0,00	0,00	0,00	0,00	0,00	0,00	0,00
11	Altri servizi generali	0,00	0,00	42.712,70	0,00	0,00	0,00	0,00	0,00	42.712,70
	TOTALE MISSIONE 01 - Servizi istituzionali, generali e di gestione	177.547,03	22.750,49	249.498,96	34.304,50	0,00	0,00	5.424,00	7.847,00	497.371,98
02	MISSIONE 02 - Giustizia									
01	Uffici giudiziari	0,00	0,00	0,00	0,00	0,00	0,00	0,00	0,00	0,00
02	Casa circondariale e altri servizi	0,00	0,00	0,00	0,00	0,00	0,00	0,00	0,00	0,00
	TOTALE MISSIONE 02 - Giustizia	0,00	0,00	0,00	0,00	0,00	0,00	0,00	0,00	0,00
03	MISSIONE 03 - Ordine pubblico e sicurezza									
01	Polizia locale e amministrativa	0,00	0,00	0,00	61.950,00	0,00	0,00	0,00	0,00	61.950,00
02	Sistema integrato di sicurezza urbana	0,00	0,00	0,00	0,00	0,00	0,00	0,00	0,00	0,00
	TOTALE MISSIONE 03 - Ordine pubblico e sicurezza	0,00	0,00	0,00	61.950,00	0,00	0,00	0,00	0,00	61.950,00
04	MISSIONE 04 - Istruzione e diritto allo studio									
01	Istruzione prescolastica	0,00	0,00	0,00	30.500,00	0,00	0,00	0,00	899,00	31.399,00
02	Altri ordini di istruzione non universitaria	0,00	0,00	4.344,85	2.722,00	0,00	0,00	0,00	0,00	7.066,85
04	Istruzione universitaria	0,00	0,00	0,00	0,00	0,00	0,00	0,00	0,00	0,00
05	Istruzione tecnica superiore	0,00	0,00	0,00	0,00	0,00	0,00	0,00	0,00	0,00
06	Servizi ausiliari all'istruzione	0,00	0,00	219.772,51	48.950,38	0,00	0,00	0,00	0,00	268.722,89
07	Diritto allo studio	0,00	0,00	0,00	18.460,00	0,00	0,00	0,00	0,00	18.460,00
	TOTALE MISSIONE 04 - Istruzione e diritto allo studio	0,00	0,00	224.117,36	100.632,38	0,00	0,00	0,00	899,00	325.648,74

PROSPETTO DELLE SPESE DI BILANCIO PER MISSIONI, PROGRAMMI E MACROAGGREGATI

SPESE CORRENTI - IMPEGNI

Esercizio finanziario 2019(*)

MISSIONI E PROGRAMMI \ MACROAGGREGATI		Redditi da lavoro dipendente	Imposte e tasse a carico dell'ente	Acquisto di beni e servizi	Trasferimenti correnti	Interessi passivi	Altre spese per redditi da capitale	Rimborsi e poste correttive delle entrate	Altre spese correnti	Totale
		101	102	103	104	107	108	109	110	100
05	MISSIONE 05 - Tutela e valorizzazione dei beni e delle attività culturali									
01	Valorizzazione dei beni di interesse storico	0,00	0,00	0,00	0,00	0,00	0,00	0,00	0,00	0,00
02	Attività culturali e interventi diversi nel settore culturale	33.000,00	2.299,27	15.327,47	3.746,95	0,00	0,00	0,00	0,00	54.373,69
	TOTALE MISSIONE 05 - Tutela e valorizzazione dei beni e delle attività culturali	33.000,00	2.299,27	15.327,47	3.746,95	0,00	0,00	0,00	0,00	54.373,69
06	MISSIONE 06 - Politiche giovanili, sport e tempo libero									
01	Sport e tempo libero	0,00	0,00	6.973,07	15.250,00	0,00	0,00	0,00	452,33	22.675,40
02	Giovani	0,00	0,00	0,00	0,00	0,00	0,00	0,00	0,00	0,00
	TOTALE MISSIONE 06 - Politiche giovanili, sport e tempo libero	0,00	0,00	6.973,07	15.250,00	0,00	0,00	0,00	452,33	22.675,40
07	MISSIONE 07 - Turismo									
01	Sviluppo e valorizzazione del turismo	0,00	0,00	6.327,50	0,00	0,00	0,00	0,00	0,00	6.327,50
	TOTALE MISSIONE 07 - Turismo	0,00	0,00	6.327,50	0,00	0,00	0,00	0,00	0,00	6.327,50
08	MISSIONE 08 - Assetto del territorio ed edilizia abitativa									
01	Urbanistica e assetto del territorio	0,00	0,00	0,00	0,00	0,00	0,00	0,00	0,00	0,00
02	Edilizia residenziale pubblica e locale e piani di edilizia economico-popolare	0,00	0,00	15.704,40	0,00	0,00	0,00	0,00	0,00	15.704,40
	TOTALE MISSIONE 08 - Assetto del territorio ed edilizia abitativa	0,00	0,00	15.704,40	0,00	0,00	0,00	0,00	0,00	15.704,40
09	MISSIONE 09 - Sviluppo sostenibile e tutela del territorio e dell'ambiente									
01	Difesa del suolo	0,00	0,00	0,00	0,00	0,00	0,00	0,00	0,00	0,00
02	Tutela, valorizzazione e recupero ambientale	0,00	0,00	26.239,87	1.500,00	0,00	0,00	0,00	0,00	27.739,87
03	Rifiuti	0,00	0,00	211.907,80	0,00	0,00	0,00	0,00	0,00	211.907,80
04	Servizio idrico integrato	0,00	0,00	0,00	0,00	0,00	0,00	0,00	0,00	0,00
05	Aree protette, parchi naturali, protezione naturalistica e forestazione	0,00	0,00	0,00	0,00	0,00	0,00	0,00	0,00	0,00
06	Tutela e valorizzazione delle risorse idriche	0,00	0,00	0,00	0,00	0,00	0,00	0,00	0,00	0,00

PROSPETTO DELLE SPESE DI BILANCIO PER MISSIONI, PROGRAMMI E MACROAGGREGATI

SPESE CORRENTI - IMPEGNI

Esercizio finanziario 2019(*)

MISSIONI E PROGRAMMI \ MACROAGGREGATI		Redditi da lavoro dipendente	Imposte e tasse a carico dell'ente	Acquisto di beni e servizi	Trasferimenti correnti	Interessi passivi	Altre spese per redditi da capitale	Rimborsi e poste correttive delle entrate	Altre spese correnti	Totale
		101	102	103	104	107	108	109	110	100
07	Sviluppo sostenibile territorio montano piccoli Comuni	0,00	0,00	0,00	0,00	0,00	0,00	0,00	0,00	0,00
08	Qualità dell'aria e riduzione dell'inquinamento	0,00	0,00	0,00	0,00	0,00	0,00	0,00	0,00	0,00
TOTALE MISSIONE 09 - Sviluppo sostenibile e tutela del territorio e dell'ambiente		0,00	0,00	238.147,67	1.500,00	0,00	0,00	0,00	0,00	239.647,67
10	MISSIONE 10 - Trasporti e diritto alla mobilità									
01	Trasporto ferroviario	0,00	0,00	0,00	0,00	0,00	0,00	0,00	0,00	0,00
02	Trasporto pubblico locale	0,00	0,00	0,00	0,00	0,00	0,00	0,00	0,00	0,00
03	Trasporto per vie d'acqua	0,00	0,00	0,00	0,00	0,00	0,00	0,00	0,00	0,00
04	Altre modalità di trasporto	0,00	0,00	0,00	0,00	0,00	0,00	0,00	0,00	0,00
05	Viabilità e infrastrutture stradali	29.000,00	1.900,00	86.965,75	0,00	0,00	0,00	0,00	0,00	117.865,75
TOTALE MISSIONE 10 - Trasporti e diritto alla mobilità		29.000,00	1.900,00	86.965,75	0,00	0,00	0,00	0,00	0,00	117.865,75
11	MISSIONE 11 - Soccorso civile									
01	Sistema di protezione civile	0,00	0,00	6.542,66	0,00	0,00	0,00	0,00	0,00	6.542,66
02	Interventi a seguito di calamità naturali	0,00	0,00	0,00	0,00	0,00	0,00	0,00	0,00	0,00
TOTALE MISSIONE 11 - Soccorso civile		0,00	0,00	6.542,66	0,00	0,00	0,00	0,00	0,00	6.542,66
12	MISSIONE 12 - Diritti sociali, politiche sociali e famiglia									
01	Interventi per l'infanzia e i minori e per asili nido	0,00	0,00	0,00	0,00	0,00	0,00	0,00	0,00	0,00
02	Interventi per la disabilità	0,00	0,00	0,00	32.764,37	0,00	0,00	0,00	0,00	32.764,37
03	Interventi per gli anziani	0,00	0,00	2.638,76	12.190,63	0,00	0,00	0,00	975,00	15.804,39
04	Interventi per soggetti a rischio di esclusione sociale	0,00	0,00	1.996,81	2.595,60	0,00	0,00	0,00	0,00	4.592,41
05	Interventi per le famiglie	0,00	0,00	0,00	182,70	0,00	0,00	0,00	0,00	182,70
06	Interventi per il diritto alla casa	0,00	0,00	0,00	0,00	0,00	0,00	0,00	0,00	0,00
07	Programmazione e governo della rete dei servizi sociosanitari e sociali	15.780,00	1.100,00	50.920,28	20.159,40	0,00	0,00	0,00	0,00	87.959,68
08	Cooperazione e associazionismo	0,00	0,00	0,00	0,00	0,00	0,00	0,00	0,00	0,00
09	Servizio necroscopico e cimiteriale	0,00	0,00	3.052,80	0,00	0,00	0,00	0,00	0,00	3.052,80
TOTALE MISSIONE 12 - Diritti sociali, politiche sociali e famiglia		15.780,00	1.100,00	58.608,65	67.892,70	0,00	0,00	0,00	975,00	144.356,35
13	MISSIONE 13 - Tutela della salute									
01	Servizio sanitario regionale - finanziamento ordinario corrente per la garanzia dei LEA	0,00	0,00	0,00	0,00	0,00	0,00	0,00	0,00	0,00

PROSPETTO DELLE SPESE DI BILANCIO PER MISSIONI, PROGRAMMI E MACROAGGREGATI

SPESE CORRENTI - IMPEGNI

Esercizio finanziario 2019(*)

MISSIONI E PROGRAMMI \ MACROAGGREGATI		Redditi da lavoro dipendente	Imposte e tasse a carico dell'ente	Acquisto di beni e servizi	Trasferimenti correnti	Interessi passivi	Altre spese per redditi da capitale	Rimborsi e poste correttive delle entrate	Altre spese correnti	Totale
		101	102	103	104	107	108	109	110	100
02	Servizio sanitario regionale - finanziamento aggiuntivo corrente per livelli di assistenza superiori ai LEA	0,00	0,00	0,00	0,00	0,00	0,00	0,00	0,00	0,00
03	Servizio sanitario regionale - finanziamento aggiuntivo corrente per la copertura dello squilibrio di bilancio corrente	0,00	0,00	0,00	0,00	0,00	0,00	0,00	0,00	0,00
06	Servizio sanitario regionale - restituzione maggiori gettiti SSN	0,00	0,00	0,00	0,00	0,00	0,00	0,00	0,00	0,00
07	Ulteriori spese in materia sanitaria	0,00	0,00	0,00	0,00	0,00	0,00	0,00	0,00	0,00
TOTALE MISSIONE 13 - Tutela della salute		0,00	0,00	0,00	0,00	0,00	0,00	0,00	0,00	0,00
14	MISSIONE 14 - Sviluppo economico e competitività									
01	Industria PMI e Artigianato	0,00	0,00	0,00	0,00	0,00	0,00	0,00	0,00	0,00
02	Commercio - reti distributive - tutela dei consumatori	0,00	0,00	0,00	0,00	0,00	0,00	0,00	0,00	0,00
03	Ricerca e innovazione	0,00	0,00	0,00	0,00	0,00	0,00	0,00	0,00	0,00
04	Reti e altri servizi di pubblica utilità	0,00	0,00	0,00	0,00	0,00	0,00	0,00	0,00	0,00
TOTALE MISSIONE 14 - Sviluppo economico e competitività		0,00	0,00	0,00	0,00	0,00	0,00	0,00	0,00	0,00
15	MISSIONE 15 - Politiche per il lavoro e la formazione professionale									
01	Servizi per lo sviluppo del mercato del lavoro	0,00	0,00	0,00	0,00	0,00	0,00	0,00	0,00	0,00
02	Formazione professionale	0,00	0,00	0,00	0,00	0,00	0,00	0,00	0,00	0,00
03	Sostegno all'occupazione	0,00	0,00	0,00	0,00	0,00	0,00	0,00	0,00	0,00
TOTALE MISSIONE 15 - Politiche per il lavoro e la formazione professionale		0,00	0,00	0,00	0,00	0,00	0,00	0,00	0,00	0,00
16	MISSIONE 16 - Agricoltura, politiche agroalimentari e pesca									
01	Sviluppo del settore agricolo e del sistema agroalimentare	0,00	0,00	0,00	0,00	0,00	0,00	0,00	0,00	0,00
02	Caccia e pesca	0,00	0,00	0,00	0,00	0,00	0,00	0,00	0,00	0,00
TOTALE MISSIONE 16 - Agricoltura, politiche agroalimentari e pesca		0,00	0,00	0,00	0,00	0,00	0,00	0,00	0,00	0,00
17	MISSIONE 17 - Energia e diversificazione delle fonti energetiche									
01	Fonti energetiche	0,00	0,00	0,00	0,00	0,00	0,00	0,00	0,00	0,00

PROSPETTO DELLE SPESE DI BILANCIO PER MISSIONI, PROGRAMMI E MACROAGGREGATI

SPESE CORRENTI - IMPEGNI

Esercizio finanziario 2019(*)

MISSIONI E PROGRAMMI \ MACROAGGREGATI		Redditi da lavoro dipendente	Imposte e tasse a carico dell'ente	Acquisto di beni e servizi	Trasferimenti correnti	Interessi passivi	Altre spese per redditi da capitale	Rimborsi e poste correttive delle entrate	Altre spese correnti	Totale
		101	102	103	104	107	108	109	110	100
	TOTALE MISSIONE 17 - Energia e diversificazione delle fonti energetiche	0,00	0,00	0,00	0,00	0,00	0,00	0,00	0,00	0,00
18	MISSIONE 18 - Relazioni con le altre autonomie territoriali e locali									
01	Relazioni finanziarie con le altre autonomie territoriali	0,00	0,00	0,00	0,00	0,00	0,00	0,00	0,00	0,00
	TOTALE MISSIONE 18 - Relazioni con le altre autonomie territoriali e locali	0,00	0,00	0,00	0,00	0,00	0,00	0,00	0,00	0,00
19	MISSIONE 19 - Relazioni internazionali									
01	Relazioni internazionali e Cooperazione allo sviluppo	0,00	0,00	0,00	0,00	0,00	0,00	0,00	0,00	0,00
	TOTALE MISSIONE 19 - Relazioni internazionali	0,00	0,00	0,00	0,00	0,00	0,00	0,00	0,00	0,00
20	MISSIONE 20 - Fondi e accantonamenti									
01	Fondo di riserva	0,00	0,00	0,00	0,00	0,00	0,00	0,00	0,00	0,00
02	Fondo crediti dubbia esigibilita'	0,00	0,00	0,00	0,00	0,00	0,00	0,00	0,00	0,00
03	Altri Fondi	0,00	0,00	0,00	0,00	0,00	0,00	0,00	0,00	0,00
	TOTALE MISSIONE 20 - Fondi e accantonamenti	0,00	0,00	0,00	0,00	0,00	0,00	0,00	0,00	0,00
50	MISSIONE 50 - Debito pubblico									
01	Quota interessi ammortamento mutui e prestiti obbligazionari	0,00	0,00	0,00	0,00	28.094,11	0,00	0,00	0,00	28.094,11
	TOTALE MISSIONE 50 - Debito pubblico	0,00	0,00	0,00	0,00	28.094,11	0,00	0,00	0,00	28.094,11
60	MISSIONE 60 - Anticipazioni finanziarie									
01	Restituzione anticipazioni di tesoreria	0,00	0,00	0,00	0,00	0,00	0,00	0,00	0,00	0,00
	TOTALE MISSIONE 60 - Anticipazioni finanziarie	0,00	0,00	0,00	0,00	0,00	0,00	0,00	0,00	0,00
	TOTALE MACROAGGREGATI	255.327,03	28.049,76	908.213,49	285.276,53	28.094,11	0,00	5.424,00	10.173,33	1.520.558,25

(*) Gli enti adeguano il prospetto a seguito dell'aggiornamento del piano dei conti integrato

PROSPETTO DELLE SPESE DI BILANCIO PER MISSIONI, PROGRAMMI E MACROAGGREGATI
SPESE CORRENTI - PAGAMENTI IN C/COMPETENZA
Esercizio finanziario 2019(*)

MISSIONI E PROGRAMMI \ MACROAGGREGATI		Redditi da lavoro dipendente	Imposte e tasse a carico dell'ente	Acquisto di beni e servizi	Trasferimenti correnti	Interessi passivi	Altre spese per redditi da capitale	Rimborsi e poste correttive delle entrate	Altre spese correnti	Totale
		101	102	103	104	107	108	109	110	100
01	MISSIONE 01 - Servizi istituzionali, generali e di gestione									
01	Organi istituzionali	4.912,65	1.500,00	29.430,82	0,00	0,00	0,00	0,00	0,00	35.843,47
02	Segreteria generale	28.500,00	2.000,00	40.295,49	31.908,02	0,00	0,00	0,00	5.964,99	108.668,50
03	Gestione economica, finanziaria, programmazione e provveditorato	47.321,20	2.696,30	14.448,31	0,00	0,00	0,00	0,00	0,00	64.465,81
04	Gestione delle entrate tributarie e servizi fiscali	0,00	2.939,60	27.389,08	0,00	0,00	0,00	5.424,00	0,00	35.752,68
05	Gestione dei beni demaniali e patrimoniali	0,00	5.610,72	51.093,08	0,00	0,00	0,00	0,00	0,00	56.703,80
06	Ufficio tecnico	59.510,37	5.000,00	1.332,00	0,00	0,00	0,00	0,00	847,00	66.689,37
07	Elezioni e consultazioni popolari - Anagrafe e stato civile	33.242,80	2.330,39	659,59	1.000,00	0,00	0,00	0,00	0,00	37.232,78
08	Statistica e sistemi informativi	0,00	0,00	119,56	0,00	0,00	0,00	0,00	0,00	119,56
09	Assistenza tecnico-amministrativa agli enti locali	0,00	0,00	0,00	0,00	0,00	0,00	0,00	0,00	0,00
10	Risorse umane	0,00	0,00	0,00	0,00	0,00	0,00	0,00	0,00	0,00
11	Altri servizi generali	0,00	0,00	30.743,94	0,00	0,00	0,00	0,00	0,00	30.743,94
	TOTALE MISSIONE 01 - Servizi istituzionali, generali e di gestione	173.487,02	22.077,01	195.511,87	32.908,02	0,00	0,00	5.424,00	6.811,99	436.219,91
02	MISSIONE 02 - Giustizia									
01	Uffici giudiziari	0,00	0,00	0,00	0,00	0,00	0,00	0,00	0,00	0,00
02	Casa circondariale e altri servizi	0,00	0,00	0,00	0,00	0,00	0,00	0,00	0,00	0,00
	TOTALE MISSIONE 02 - Giustizia	0,00	0,00	0,00	0,00	0,00	0,00	0,00	0,00	0,00
03	MISSIONE 03 - Ordine pubblico e sicurezza									
01	Polizia locale e amministrativa	0,00	0,00	0,00	61.950,00	0,00	0,00	0,00	0,00	61.950,00
02	Sistema integrato di sicurezza urbana	0,00	0,00	0,00	0,00	0,00	0,00	0,00	0,00	0,00
	TOTALE MISSIONE 03 - Ordine pubblico e sicurezza	0,00	0,00	0,00	61.950,00	0,00	0,00	0,00	0,00	61.950,00
04	MISSIONE 04 - Istruzione e diritto allo studio									
01	Istruzione prescolastica	0,00	0,00	0,00	26.000,00	0,00	0,00	0,00	899,00	26.899,00
02	Altri ordini di istruzione non universitaria	0,00	0,00	3.947,33	1.500,00	0,00	0,00	0,00	0,00	5.447,33
04	Istruzione universitaria	0,00	0,00	0,00	0,00	0,00	0,00	0,00	0,00	0,00
05	Istruzione tecnica superiore	0,00	0,00	0,00	0,00	0,00	0,00	0,00	0,00	0,00
06	Servizi ausiliari all'istruzione	0,00	0,00	192.853,74	17.300,00	0,00	0,00	0,00	0,00	210.153,74
07	Diritto allo studio	0,00	0,00	0,00	12.000,00	0,00	0,00	0,00	0,00	12.000,00
	TOTALE MISSIONE 04 - Istruzione e diritto allo studio	0,00	0,00	196.801,07	56.800,00	0,00	0,00	0,00	899,00	254.500,07

PROSPETTO DELLE SPESE DI BILANCIO PER MISSIONI, PROGRAMMI E MACROAGGREGATI
SPESE CORRENTI - PAGAMENTI IN C/COMPETENZA
Esercizio finanziario 2019(*)

MISSIONI E PROGRAMMI \ MACROAGGREGATI		Redditi da lavoro dipendente	Imposte e tasse a carico dell'ente	Acquisto di beni e servizi	Trasferimenti correnti	Interessi passivi	Altre spese per redditi da capitale	Rimborsi e poste correttive delle entrate	Altre spese correnti	Totale
		101	102	103	104	107	108	109	110	100
05	MISSIONE 05 - Tutela e valorizzazione dei beni e delle attività culturali									
01	Valorizzazione dei beni di interesse storico	0,00	0,00	0,00	0,00	0,00	0,00	0,00	0,00	0,00
02	Attività culturali e interventi diversi nel settore culturale	33.000,00	2.299,27	9.475,15	2.228,40	0,00	0,00	0,00	0,00	47.002,82
	TOTALE MISSIONE 05 - Tutela e valorizzazione dei beni e delle attività culturali	33.000,00	2.299,27	9.475,15	2.228,40	0,00	0,00	0,00	0,00	47.002,82
06	MISSIONE 06 - Politiche giovanili, sport e tempo libero									
01	Sport e tempo libero	0,00	0,00	2.179,49	14.500,00	0,00	0,00	0,00	452,33	17.131,82
02	Giovani	0,00	0,00	0,00	0,00	0,00	0,00	0,00	0,00	0,00
	TOTALE MISSIONE 06 - Politiche giovanili, sport e tempo libero	0,00	0,00	2.179,49	14.500,00	0,00	0,00	0,00	452,33	17.131,82
07	MISSIONE 07 - Turismo									
01	Sviluppo e valorizzazione del turismo	0,00	0,00	6.327,50	0,00	0,00	0,00	0,00	0,00	6.327,50
	TOTALE MISSIONE 07 - Turismo	0,00	0,00	6.327,50	0,00	0,00	0,00	0,00	0,00	6.327,50
08	MISSIONE 08 - Assetto del territorio ed edilizia abitativa									
01	Urbanistica e assetto del territorio	0,00	0,00	0,00	0,00	0,00	0,00	0,00	0,00	0,00
02	Edilizia residenziale pubblica e locale e piani di edilizia economico-popolare	0,00	0,00	4.772,08	0,00	0,00	0,00	0,00	0,00	4.772,08
	TOTALE MISSIONE 08 - Assetto del territorio ed edilizia abitativa	0,00	0,00	4.772,08	0,00	0,00	0,00	0,00	0,00	4.772,08
09	MISSIONE 09 - Sviluppo sostenibile e tutela del territorio e dell'ambiente									
01	Difesa del suolo	0,00	0,00	0,00	0,00	0,00	0,00	0,00	0,00	0,00
02	Tutela, valorizzazione e recupero ambientale	0,00	0,00	4.754,61	1.500,00	0,00	0,00	0,00	0,00	6.254,61
03	Rifiuti	0,00	0,00	185.519,78	0,00	0,00	0,00	0,00	0,00	185.519,78
04	Servizio idrico integrato	0,00	0,00	0,00	0,00	0,00	0,00	0,00	0,00	0,00
05	Aree protette, parchi naturali, protezione naturalistica e forestazione	0,00	0,00	0,00	0,00	0,00	0,00	0,00	0,00	0,00
06	Tutela e valorizzazione delle risorse idriche	0,00	0,00	0,00	0,00	0,00	0,00	0,00	0,00	0,00

PROSPETTO DELLE SPESE DI BILANCIO PER MISSIONI, PROGRAMMI E MACROAGGREGATI
SPESE CORRENTI - PAGAMENTI IN C/COMPETENZA
Esercizio finanziario 2019(*)

MISSIONI E PROGRAMMI \ MACROAGGREGATI		Redditi da lavoro dipendente	Imposte e tasse a carico dell'ente	Acquisto di beni e servizi	Trasferimenti correnti	Interessi passivi	Altre spese per redditi da capitale	Rimborsi e poste correttive delle entrate	Altre spese correnti	Totale
		101	102	103	104	107	108	109	110	100
07	Sviluppo sostenibile territorio montano piccoli Comuni	0,00	0,00	0,00	0,00	0,00	0,00	0,00	0,00	0,00
08	Qualità dell'aria e riduzione dell'inquinamento	0,00	0,00	0,00	0,00	0,00	0,00	0,00	0,00	0,00
TOTALE MISSIONE 09 - Sviluppo sostenibile e tutela del territorio e dell'ambiente		0,00	0,00	190.274,39	1.500,00	0,00	0,00	0,00	0,00	191.774,39
10	MISSIONE 10 - Trasporti e diritto alla mobilità									
01	Trasporto ferroviario	0,00	0,00	0,00	0,00	0,00	0,00	0,00	0,00	0,00
02	Trasporto pubblico locale	0,00	0,00	0,00	0,00	0,00	0,00	0,00	0,00	0,00
03	Trasporto per vie d'acqua	0,00	0,00	0,00	0,00	0,00	0,00	0,00	0,00	0,00
04	Altre modalità di trasporto	0,00	0,00	0,00	0,00	0,00	0,00	0,00	0,00	0,00
05	Viabilità e infrastrutture stradali	29.000,00	1.900,00	64.695,44	0,00	0,00	0,00	0,00	0,00	95.595,44
TOTALE MISSIONE 10 - Trasporti e diritto alla mobilità		29.000,00	1.900,00	64.695,44	0,00	0,00	0,00	0,00	0,00	95.595,44
11	MISSIONE 11 - Soccorso civile									
01	Sistema di protezione civile	0,00	0,00	3.333,28	0,00	0,00	0,00	0,00	0,00	3.333,28
02	Interventi a seguito di calamità naturali	0,00	0,00	0,00	0,00	0,00	0,00	0,00	0,00	0,00
TOTALE MISSIONE 11 - Soccorso civile		0,00	0,00	3.333,28	0,00	0,00	0,00	0,00	0,00	3.333,28
12	MISSIONE 12 - Diritti sociali, politiche sociali e famiglia									
01	Interventi per l'infanzia e i minori e per asili nido	0,00	0,00	0,00	0,00	0,00	0,00	0,00	0,00	0,00
02	Interventi per la disabilità	0,00	0,00	0,00	25.866,14	0,00	0,00	0,00	0,00	25.866,14
03	Interventi per gli anziani	0,00	0,00	2.515,21	9.190,63	0,00	0,00	0,00	975,00	12.680,84
04	Interventi per soggetti a rischio di esclusione sociale	0,00	0,00	255,70	528,58	0,00	0,00	0,00	0,00	784,28
05	Interventi per le famiglie	0,00	0,00	0,00	166,50	0,00	0,00	0,00	0,00	166,50
06	Interventi per il diritto alla casa	0,00	0,00	0,00	0,00	0,00	0,00	0,00	0,00	0,00
07	Programmazione e governo della rete dei servizi sociosanitari e sociali	15.000,00	1.100,00	39.401,92	20.159,40	0,00	0,00	0,00	0,00	75.661,32
08	Cooperazione e associazionismo	0,00	0,00	0,00	0,00	0,00	0,00	0,00	0,00	0,00
09	Servizio necroscopico e cimiteriale	0,00	0,00	2.185,60	0,00	0,00	0,00	0,00	0,00	2.185,60
TOTALE MISSIONE 12 - Diritti sociali, politiche sociali e famiglia		15.000,00	1.100,00	44.358,43	55.911,25	0,00	0,00	0,00	975,00	117.344,68
13	MISSIONE 13 - Tutela della salute									
01	Servizio sanitario regionale - finanziamento ordinario corrente per la garanzia dei LEA	0,00	0,00	0,00	0,00	0,00	0,00	0,00	0,00	0,00

PROSPETTO DELLE SPESE DI BILANCIO PER MISSIONI, PROGRAMMI E MACROAGGREGATI
SPESE CORRENTI - PAGAMENTI IN C/COMPETENZA
Esercizio finanziario 2019(*)

MISSIONI E PROGRAMMI \ MACROAGGREGATI		Redditi da lavoro dipendente	Imposte e tasse a carico dell'ente	Acquisto di beni e servizi	Trasferimenti correnti	Interessi passivi	Altre spese per redditi da capitale	Rimborsi e poste correttive delle entrate	Altre spese correnti	Totale
		101	102	103	104	107	108	109	110	100
02	Servizio sanitario regionale - finanziamento aggiuntivo corrente per livelli di assistenza superiori ai LEA	0,00	0,00	0,00	0,00	0,00	0,00	0,00	0,00	0,00
03	Servizio sanitario regionale - finanziamento aggiuntivo corrente per la copertura dello squilibrio di bilancio corrente	0,00	0,00	0,00	0,00	0,00	0,00	0,00	0,00	0,00
06	Servizio sanitario regionale - restituzione maggiori gettiti SSN	0,00	0,00	0,00	0,00	0,00	0,00	0,00	0,00	0,00
07	Ulteriori spese in materia sanitaria	0,00	0,00	0,00	0,00	0,00	0,00	0,00	0,00	0,00
	TOTALE MISSIONE 13 - Tutela della salute	0,00	0,00	0,00	0,00	0,00	0,00	0,00	0,00	0,00
14	MISSIONE 14 - Sviluppo economico e competitività									
01	Industria PMI e Artigianato	0,00	0,00	0,00	0,00	0,00	0,00	0,00	0,00	0,00
02	Commercio - reti distributive - tutela dei consumatori	0,00	0,00	0,00	0,00	0,00	0,00	0,00	0,00	0,00
03	Ricerca e innovazione	0,00	0,00	0,00	0,00	0,00	0,00	0,00	0,00	0,00
04	Reti e altri servizi di pubblica utilità	0,00	0,00	0,00	0,00	0,00	0,00	0,00	0,00	0,00
	TOTALE MISSIONE 14 - Sviluppo economico e competitività	0,00	0,00	0,00	0,00	0,00	0,00	0,00	0,00	0,00
15	MISSIONE 15 - Politiche per il lavoro e la formazione professionale									
01	Servizi per lo sviluppo del mercato del lavoro	0,00	0,00	0,00	0,00	0,00	0,00	0,00	0,00	0,00
02	Formazione professionale	0,00	0,00	0,00	0,00	0,00	0,00	0,00	0,00	0,00
03	Sostegno all'occupazione	0,00	0,00	0,00	0,00	0,00	0,00	0,00	0,00	0,00
	TOTALE MISSIONE 15 - Politiche per il lavoro e la formazione professionale	0,00	0,00	0,00	0,00	0,00	0,00	0,00	0,00	0,00
16	MISSIONE 16 - Agricoltura, politiche agroalimentari e pesca									
01	Sviluppo del settore agricolo e del sistema agroalimentare	0,00	0,00	0,00	0,00	0,00	0,00	0,00	0,00	0,00
02	Caccia e pesca	0,00	0,00	0,00	0,00	0,00	0,00	0,00	0,00	0,00
	TOTALE MISSIONE 16 - Agricoltura, politiche agroalimentari e pesca	0,00	0,00	0,00	0,00	0,00	0,00	0,00	0,00	0,00
17	MISSIONE 17 - Energia e diversificazione delle fonti energetiche									
01	Fonti energetiche	0,00	0,00	0,00	0,00	0,00	0,00	0,00	0,00	0,00

PROSPETTO DELLE SPESE DI BILANCIO PER MISSIONI, PROGRAMMI E MACROAGGREGATI
SPESE CORRENTI - PAGAMENTI IN C/COMPETENZA
Esercizio finanziario 2019(*)

MISSIONI E PROGRAMMI \ MACROAGGREGATI		Redditi da lavoro dipendente	Imposte e tasse a carico dell'ente	Acquisto di beni e servizi	Trasferimenti correnti	Interessi passivi	Altre spese per redditi da capitale	Rimborsi e poste correttive delle entrate	Altre spese correnti	Totale
		101	102	103	104	107	108	109	110	100
	TOTALE MISSIONE 17 - Energia e diversificazione delle fonti energetiche	0,00	0,00	0,00	0,00	0,00	0,00	0,00	0,00	0,00
18	MISSIONE 18 - Relazioni con le altre autonomie territoriali e locali									
01	Relazioni finanziarie con le altre autonomie territoriali	0,00	0,00	0,00	0,00	0,00	0,00	0,00	0,00	0,00
	TOTALE MISSIONE 18 - Relazioni con le altre autonomie territoriali e locali	0,00	0,00	0,00	0,00	0,00	0,00	0,00	0,00	0,00
19	MISSIONE 19 - Relazioni internazionali									
01	Relazioni internazionali e Cooperazione allo sviluppo	0,00	0,00	0,00	0,00	0,00	0,00	0,00	0,00	0,00
	TOTALE MISSIONE 19 - Relazioni internazionali	0,00	0,00	0,00	0,00	0,00	0,00	0,00	0,00	0,00
20	MISSIONE 20 - Fondi e accantonamenti									
01	Fondo di riserva	0,00	0,00	0,00	0,00	0,00	0,00	0,00	0,00	0,00
02	Fondo crediti dubbia esigibilita'	0,00	0,00	0,00	0,00	0,00	0,00	0,00	0,00	0,00
03	Altri Fondi	0,00	0,00	0,00	0,00	0,00	0,00	0,00	0,00	0,00
	TOTALE MISSIONE 20 - Fondi e accantonamenti	0,00	0,00	0,00	0,00	0,00	0,00	0,00	0,00	0,00
50	MISSIONE 50 - Debito pubblico									
01	Quota interessi ammortamento mutui e prestiti obbligazionari	0,00	0,00	0,00	0,00	28.094,11	0,00	0,00	0,00	28.094,11
	TOTALE MISSIONE 50 - Debito pubblico	0,00	0,00	0,00	0,00	28.094,11	0,00	0,00	0,00	28.094,11
60	MISSIONE 60 - Anticipazioni finanziarie									
01	Restituzione anticipazioni di tesoreria	0,00	0,00	0,00	0,00	0,00	0,00	0,00	0,00	0,00
	TOTALE MISSIONE 60 - Anticipazioni finanziarie	0,00	0,00	0,00	0,00	0,00	0,00	0,00	0,00	0,00
	TOTALE MACROAGGREGATI	250.487,02	27.376,28	717.728,70	225.797,67	28.094,11	0,00	5.424,00	9.138,32	1.264.046,10

(*) Gli enti adeguano il prospetto a seguito dell'aggiornamento del piano dei conti integrato

PROSPETTO DELLE SPESE DI BILANCIO PER MISSIONI, PROGRAMMI E MACROAGGREGATI
SPESE CORRENTI - PAGAMENTI IN C/RESIDUI
Esercizio finanziario 2019(*)

MISSIONI E PROGRAMMI \ MACROAGGREGATI		Redditi da lavoro dipendente	Imposte e tasse a carico dell'ente	Acquisto di beni e servizi	Trasferimenti correnti	Interessi passivi	Altre spese per redditi da capitale	Rimborsi e poste correttive delle entrate	Altre spese correnti	Totale
		101	102	103	104	107	108	109	110	100
01	MISSIONE 01 - Servizi istituzionali, generali e di gestione									
01	Organi istituzionali	0,00	0,00	4.172,00	0,00	0,00	0,00	0,00	0,00	4.172,00
02	Segreteria generale	0,00	0,00	8.915,13	101,40	0,00	0,00	0,00	0,00	9.016,53
03	Gestione economica, finanziaria, programmazione e provveditorato	3.074,59	0,00	3.015,02	0,00	0,00	0,00	0,00	0,00	6.089,61
04	Gestione delle entrate tributarie e servizi fiscali	0,00	0,00	8.732,54	0,00	0,00	0,00	132,00	0,00	8.864,54
05	Gestione dei beni demaniali e patrimoniali	0,00	0,00	24.377,63	0,00	0,00	0,00	0,00	0,00	24.377,63
06	Ufficio tecnico	1.353,42	369,25	11.607,57	4.862,00	0,00	0,00	0,00	0,00	18.192,24
07	Elezioni e consultazioni popolari - Anagrafe e stato civile	0,00	0,00	0,00	379,03	0,00	0,00	0,00	0,00	379,03
08	Statistica e sistemi informativi	0,00	0,00	0,00	0,00	0,00	0,00	0,00	0,00	0,00
09	Assistenza tecnico-amministrativa agli enti locali	0,00	0,00	0,00	0,00	0,00	0,00	0,00	0,00	0,00
10	Risorse umane	0,00	0,00	0,00	0,00	0,00	0,00	0,00	0,00	0,00
11	Altri servizi generali	2.810,06	0,00	13.760,40	0,00	0,00	0,00	0,00	0,00	16.570,46
	TOTALE MISSIONE 01 - Servizi istituzionali, generali e di gestione	7.238,07	369,25	74.580,29	5.342,43	0,00	0,00	132,00	0,00	87.662,04
02	MISSIONE 02 - Giustizia									
01	Uffici giudiziari	0,00	0,00	0,00	0,00	0,00	0,00	0,00	0,00	0,00
02	Casa circondariale e altri servizi	0,00	0,00	0,00	0,00	0,00	0,00	0,00	0,00	0,00
	TOTALE MISSIONE 02 - Giustizia	0,00	0,00	0,00	0,00	0,00	0,00	0,00	0,00	0,00
03	MISSIONE 03 - Ordine pubblico e sicurezza									
01	Polizia locale e amministrativa	0,00	0,00	0,00	0,00	0,00	0,00	0,00	0,00	0,00
02	Sistema integrato di sicurezza urbana	0,00	0,00	0,00	0,00	0,00	0,00	0,00	0,00	0,00
	TOTALE MISSIONE 03 - Ordine pubblico e sicurezza	0,00	0,00	0,00	0,00	0,00	0,00	0,00	0,00	0,00
04	MISSIONE 04 - Istruzione e diritto allo studio									
01	Istruzione prescolastica	0,00	0,00	0,00	6.100,00	0,00	0,00	0,00	70,47	6.170,47
02	Altri ordini di istruzione non universitaria	0,00	0,00	1.286,17	0,00	0,00	0,00	0,00	0,00	1.286,17
04	Istruzione universitaria	0,00	0,00	0,00	0,00	0,00	0,00	0,00	0,00	0,00
05	Istruzione tecnica superiore	0,00	0,00	0,00	0,00	0,00	0,00	0,00	0,00	0,00
06	Servizi ausiliari all'istruzione	0,00	0,00	48.575,31	27.000,00	0,00	0,00	0,00	0,00	75.575,31
07	Diritto allo studio	0,00	0,00	0,00	0,00	0,00	0,00	0,00	0,00	0,00
	TOTALE MISSIONE 04 - Istruzione e diritto allo studio	0,00	0,00	49.861,48	33.100,00	0,00	0,00	0,00	70,47	83.031,95

PROSPETTO DELLE SPESE DI BILANCIO PER MISSIONI, PROGRAMMI E MACROAGGREGATI
SPESE CORRENTI - PAGAMENTI IN C/RESIDUI
Esercizio finanziario 2019(*)

MISSIONI E PROGRAMMI \ MACROAGGREGATI		Redditi da lavoro dipendente	Imposte e tasse a carico dell'ente	Acquisto di beni e servizi	Trasferimenti correnti	Interessi passivi	Altre spese per redditi da capitale	Rimborsi e poste correttive delle entrate	Altre spese correnti	Totale
		101	102	103	104	107	108	109	110	100
05	MISSIONE 05 - Tutela e valorizzazione dei beni e delle attività culturali									
01	Valorizzazione dei beni di interesse storico	0,00	0,00	0,00	0,00	0,00	0,00	0,00	0,00	0,00
02	Attività culturali e interventi diversi nel settore culturale	0,00	0,00	2.846,25	800,00	0,00	0,00	0,00	0,00	3.646,25
	TOTALE MISSIONE 05 - Tutela e valorizzazione dei beni e delle attività culturali	0,00	0,00	2.846,25	800,00	0,00	0,00	0,00	0,00	3.646,25
06	MISSIONE 06 - Politiche giovanili, sport e tempo libero									
01	Sport e tempo libero	0,00	0,00	4.962,68	0,00	0,00	0,00	0,00	0,00	4.962,68
02	Giovani	0,00	0,00	0,00	0,00	0,00	0,00	0,00	0,00	0,00
	TOTALE MISSIONE 06 - Politiche giovanili, sport e tempo libero	0,00	0,00	4.962,68	0,00	0,00	0,00	0,00	0,00	4.962,68
07	MISSIONE 07 - Turismo									
01	Sviluppo e valorizzazione del turismo	0,00	0,00	0,00	0,00	0,00	0,00	0,00	0,00	0,00
	TOTALE MISSIONE 07 - Turismo	0,00	0,00	0,00	0,00	0,00	0,00	0,00	0,00	0,00
08	MISSIONE 08 - Assetto del territorio ed edilizia abitativa									
01	Urbanistica e assetto del territorio	0,00	0,00	6.720,24	0,00	0,00	0,00	0,00	0,00	6.720,24
02	Edilizia residenziale pubblica e locale e piani di edilizia economico-popolare	0,00	0,00	6.596,09	0,00	0,00	0,00	0,00	0,00	6.596,09
	TOTALE MISSIONE 08 - Assetto del territorio ed edilizia abitativa	0,00	0,00	13.316,33	0,00	0,00	0,00	0,00	0,00	13.316,33
09	MISSIONE 09 - Sviluppo sostenibile e tutela del territorio e dell'ambiente									
01	Difesa del suolo	0,00	0,00	0,00	0,00	0,00	0,00	0,00	0,00	0,00
02	Tutela, valorizzazione e recupero ambientale	0,00	0,00	19.865,37	1.040,00	0,00	0,00	0,00	0,00	20.905,37
03	Rifiuti	0,00	0,00	14.304,20	0,00	0,00	0,00	0,00	0,00	14.304,20
04	Servizio idrico integrato	0,00	0,00	0,00	0,00	0,00	0,00	0,00	0,00	0,00
05	Aree protette, parchi naturali, protezione naturalistica e forestazione	0,00	0,00	0,00	0,00	0,00	0,00	0,00	0,00	0,00
06	Tutela e valorizzazione delle risorse idriche	0,00	0,00	0,00	0,00	0,00	0,00	0,00	0,00	0,00

PROSPETTO DELLE SPESE DI BILANCIO PER MISSIONI, PROGRAMMI E MACROAGGREGATI
SPESE CORRENTI - PAGAMENTI IN C/RESIDUI
Esercizio finanziario 2019(*)

MISSIONI E PROGRAMMI \ MACROAGGREGATI		Redditi da lavoro dipendente	Imposte e tasse a carico dell'ente	Acquisto di beni e servizi	Trasferimenti correnti	Interessi passivi	Altre spese per redditi da capitale	Rimborsi e poste correttive delle entrate	Altre spese correnti	Totale
		101	102	103	104	107	108	109	110	100
07	Sviluppo sostenibile territorio montano piccoli Comuni	0,00	0,00	0,00	0,00	0,00	0,00	0,00	0,00	0,00
08	Qualità dell'aria e riduzione dell'inquinamento	0,00	0,00	0,00	0,00	0,00	0,00	0,00	0,00	0,00
TOTALE MISSIONE 09 - Sviluppo sostenibile e tutela del territorio e dell'ambiente		0,00	0,00	34.169,57	1.040,00	0,00	0,00	0,00	0,00	35.209,57
10	MISSIONE 10 - Trasporti e diritto alla mobilità									
01	Trasporto ferroviario	0,00	0,00	0,00	0,00	0,00	0,00	0,00	0,00	0,00
02	Trasporto pubblico locale	0,00	0,00	0,00	0,00	0,00	0,00	0,00	0,00	0,00
03	Trasporto per vie d'acqua	0,00	0,00	0,00	0,00	0,00	0,00	0,00	0,00	0,00
04	Altre modalità di trasporto	0,00	0,00	0,00	0,00	0,00	0,00	0,00	0,00	0,00
05	Viabilità e infrastrutture stradali	0,00	0,00	30.831,53	0,00	0,00	0,00	0,00	0,00	30.831,53
TOTALE MISSIONE 10 - Trasporti e diritto alla mobilità		0,00	0,00	30.831,53	0,00	0,00	0,00	0,00	0,00	30.831,53
11	MISSIONE 11 - Soccorso civile									
01	Sistema di protezione civile	0,00	0,00	773,00	0,00	0,00	0,00	0,00	0,00	773,00
02	Interventi a seguito di calamità naturali	0,00	0,00	0,00	0,00	0,00	0,00	0,00	0,00	0,00
TOTALE MISSIONE 11 - Soccorso civile		0,00	0,00	773,00	0,00	0,00	0,00	0,00	0,00	773,00
12	MISSIONE 12 - Diritti sociali, politiche sociali e famiglia									
01	Interventi per l'infanzia e i minori e per asili nido	0,00	0,00	0,00	0,00	0,00	0,00	0,00	0,00	0,00
02	Interventi per la disabilità	0,00	0,00	0,00	11.500,72	0,00	0,00	0,00	0,00	11.500,72
03	Interventi per gli anziani	0,00	0,00	1.248,90	2.400,00	0,00	0,00	0,00	0,00	3.648,90
04	Interventi per soggetti a rischio di esclusione sociale	0,00	0,00	1.823,30	1.207,06	0,00	0,00	0,00	0,00	3.030,36
05	Interventi per le famiglie	0,00	0,00	0,00	64,50	0,00	0,00	0,00	0,00	64,50
06	Interventi per il diritto alla casa	0,00	0,00	0,00	0,00	0,00	0,00	0,00	0,00	0,00
07	Programmazione e governo della rete dei servizi sociosanitari e sociali	396,19	0,00	11.111,64	4.473,00	0,00	0,00	0,00	0,00	15.980,83
08	Cooperazione e associazionismo	0,00	0,00	0,00	0,00	0,00	0,00	0,00	0,00	0,00
09	Servizio necroscopico e cimiteriale	0,00	0,00	4.699,20	0,00	0,00	0,00	0,00	0,00	4.699,20
TOTALE MISSIONE 12 - Diritti sociali, politiche sociali e famiglia		396,19	0,00	18.883,04	19.645,28	0,00	0,00	0,00	0,00	38.924,51
13	MISSIONE 13 - Tutela della salute									
01	Servizio sanitario regionale - finanziamento ordinario corrente per la garanzia dei LEA	0,00	0,00	0,00	0,00	0,00	0,00	0,00	0,00	0,00

PROSPETTO DELLE SPESE DI BILANCIO PER MISSIONI, PROGRAMMI E MACROAGGREGATI
SPESE CORRENTI - PAGAMENTI IN C/RESIDUI
Esercizio finanziario 2019(*)

MISSIONI E PROGRAMMI \ MACROAGGREGATI		Redditi da lavoro dipendente	Imposte e tasse a carico dell'ente	Acquisto di beni e servizi	Trasferimenti correnti	Interessi passivi	Altre spese per redditi da capitale	Rimborsi e poste correttive delle entrate	Altre spese correnti	Totale
		101	102	103	104	107	108	109	110	100
02	Servizio sanitario regionale - finanziamento aggiuntivo corrente per livelli di assistenza superiori ai LEA	0,00	0,00	0,00	0,00	0,00	0,00	0,00	0,00	0,00
03	Servizio sanitario regionale - finanziamento aggiuntivo corrente per la copertura dello squilibrio di bilancio corrente	0,00	0,00	0,00	0,00	0,00	0,00	0,00	0,00	0,00
06	Servizio sanitario regionale - restituzione maggiori gettiti SSN	0,00	0,00	0,00	0,00	0,00	0,00	0,00	0,00	0,00
07	Ulteriori spese in materia sanitaria	0,00	0,00	0,00	0,00	0,00	0,00	0,00	0,00	0,00
	TOTALE MISSIONE 13 - Tutela della salute	0,00	0,00	0,00	0,00	0,00	0,00	0,00	0,00	0,00
14	MISSIONE 14 - Sviluppo economico e competitività									
01	Industria PMI e Artigianato	0,00	0,00	0,00	0,00	0,00	0,00	0,00	0,00	0,00
02	Commercio - reti distributive - tutela dei consumatori	0,00	0,00	0,00	0,00	0,00	0,00	0,00	0,00	0,00
03	Ricerca e innovazione	0,00	0,00	0,00	0,00	0,00	0,00	0,00	0,00	0,00
04	Reti e altri servizi di pubblica utilità	0,00	0,00	0,00	0,00	0,00	0,00	0,00	0,00	0,00
	TOTALE MISSIONE 14 - Sviluppo economico e competitività	0,00	0,00	0,00	0,00	0,00	0,00	0,00	0,00	0,00
15	MISSIONE 15 - Politiche per il lavoro e la formazione professionale									
01	Servizi per lo sviluppo del mercato del lavoro	0,00	0,00	0,00	0,00	0,00	0,00	0,00	0,00	0,00
02	Formazione professionale	0,00	0,00	0,00	0,00	0,00	0,00	0,00	0,00	0,00
03	Sostegno all'occupazione	0,00	0,00	0,00	0,00	0,00	0,00	0,00	0,00	0,00
	TOTALE MISSIONE 15 - Politiche per il lavoro e la formazione professionale	0,00	0,00	0,00	0,00	0,00	0,00	0,00	0,00	0,00
16	MISSIONE 16 - Agricoltura, politiche agroalimentari e pesca									
01	Sviluppo del settore agricolo e del sistema agroalimentare	0,00	0,00	0,00	0,00	0,00	0,00	0,00	0,00	0,00
02	Caccia e pesca	0,00	0,00	0,00	0,00	0,00	0,00	0,00	0,00	0,00
	TOTALE MISSIONE 16 - Agricoltura, politiche agroalimentari e pesca	0,00	0,00	0,00	0,00	0,00	0,00	0,00	0,00	0,00
17	MISSIONE 17 - Energia e diversificazione delle fonti energetiche									
01	Fonti energetiche	0,00	0,00	0,00	0,00	0,00	0,00	0,00	0,00	0,00

PROSPETTO DELLE SPESE DI BILANCIO PER MISSIONI, PROGRAMMI E MACROAGGREGATI
SPESE CORRENTI - PAGAMENTI IN C/RESIDUI
Esercizio finanziario 2019(*)

MISSIONI E PROGRAMMI \ MACROAGGREGATI		Redditi da lavoro dipendente	Imposte e tasse a carico dell'ente	Acquisto di beni e servizi	Trasferimenti correnti	Interessi passivi	Altre spese per redditi da capitale	Rimborsi e poste correttive delle entrate	Altre spese correnti	Totale
		101	102	103	104	107	108	109	110	100
	TOTALE MISSIONE 17 - Energia e diversificazione delle fonti energetiche	0,00	0,00	0,00	0,00	0,00	0,00	0,00	0,00	0,00
18	MISSIONE 18 - Relazioni con le altre autonomie territoriali e locali									
01	Relazioni finanziarie con le altre autonomie territoriali	0,00	0,00	0,00	0,00	0,00	0,00	0,00	0,00	0,00
	TOTALE MISSIONE 18 - Relazioni con le altre autonomie territoriali e locali	0,00	0,00	0,00	0,00	0,00	0,00	0,00	0,00	0,00
19	MISSIONE 19 - Relazioni internazionali									
01	Relazioni internazionali e Cooperazione allo sviluppo	0,00	0,00	0,00	0,00	0,00	0,00	0,00	0,00	0,00
	TOTALE MISSIONE 19 - Relazioni internazionali	0,00	0,00	0,00	0,00	0,00	0,00	0,00	0,00	0,00
20	MISSIONE 20 - Fondi e accantonamenti									
01	Fondo di riserva	0,00	0,00	0,00	0,00	0,00	0,00	0,00	0,00	0,00
02	Fondo crediti dubbia esigibilita'	0,00	0,00	0,00	0,00	0,00	0,00	0,00	0,00	0,00
03	Altri Fondi	0,00	0,00	0,00	0,00	0,00	0,00	0,00	0,00	0,00
	TOTALE MISSIONE 20 - Fondi e accantonamenti	0,00	0,00	0,00	0,00	0,00	0,00	0,00	0,00	0,00
50	MISSIONE 50 - Debito pubblico									
01	Quota interessi ammortamento mutui e prestiti obbligazionari	0,00	0,00	0,00	0,00	9.950,23	0,00	0,00	0,00	9.950,23
	TOTALE MISSIONE 50 - Debito pubblico	0,00	0,00	0,00	0,00	9.950,23	0,00	0,00	0,00	9.950,23
60	MISSIONE 60 - Anticipazioni finanziarie									
01	Restituzione anticipazioni di tesoreria	0,00	0,00	0,00	0,00	0,00	0,00	0,00	0,00	0,00
	TOTALE MISSIONE 60 - Anticipazioni finanziarie	0,00	0,00	0,00	0,00	0,00	0,00	0,00	0,00	0,00
	TOTALE MACROAGGREGATI	7.634,26	369,25	230.224,17	59.927,71	9.950,23	0,00	132,00	70,47	308.308,09

(*) Gli enti adeguano il prospetto a seguito dell'aggiornamento del piano dei conti integrato

PROSPETTO DELLE SPESE DI BILANCIO PER MISSIONI, PROGRAMMI E MACROAGGREGATI
SPESE IN CONTO CAPITALE E SPESE PER INCREMENTO DI ATTIVITA' FINANZIARIE
IMPEGNI
Esercizio finanziario 2019

MISSIONI E PROGRAMMI \ MACROAGGREGATI		Tributi in conto capitale a carico dell'ente	Investimenti fissi lordi e acquisto di terreni	Contributi agli investimenti	Altri trasferimenti in conto capitale	Altre spese in conto capitale	Totale SPESE in conto capitale	Acquisizioni di attivita' finanziarie	Concessione crediti di breve termine	Concessione crediti di medio-lungo termine	Altre spese incremento di attivita' finanziarie	Totale spese incremento di attivita' finanziarie
		201	202	203	204	205	200	301	302	303	304	300
01	MISSIONE 01 - Servizi istituzionali, generali e di gestione											
01	Organi istituzionali	0,00	0,00	0,00	0,00	0,00	0,00	0,00	0,00	0,00	0,00	0,00
02	Segreteria generale	0,00	0,00	0,00	0,00	0,00	0,00	0,00	0,00	0,00	0,00	0,00
03	Gestione economica, finanziaria, programmazione e provveditorato	0,00	0,00	0,00	0,00	0,00	0,00	0,00	0,00	0,00	0,00	0,00
04	Gestione delle entrate tributarie e servizi fiscali	0,00	0,00	0,00	0,00	0,00	0,00	0,00	0,00	0,00	0,00	0,00
05	Gestione dei beni demaniali e patrimoniali	0,00	0,00	0,00	0,00	0,00	0,00	0,00	0,00	0,00	0,00	0,00
06	Ufficio tecnico	0,00	7.851,30	0,00	0,00	0,00	7.851,30	0,00	0,00	0,00	0,00	0,00
07	Elezioni e consultazioni popolari - Anagrafe e stato civile	0,00	0,00	0,00	0,00	0,00	0,00	0,00	0,00	0,00	0,00	0,00
08	Statistica e sistemi informativi	0,00	8.500,00	0,00	0,00	0,00	8.500,00	0,00	0,00	0,00	0,00	0,00
09	Assistenza tecnico-amministrativa agli enti locali	0,00	0,00	0,00	0,00	0,00	0,00	0,00	0,00	0,00	0,00	0,00
10	Risorse umane	0,00	0,00	0,00	0,00	0,00	0,00	0,00	0,00	0,00	0,00	0,00
11	Altri servizi generali	0,00	956,39	0,00	0,00	0,00	956,39	0,00	0,00	0,00	0,00	0,00
	TOTALE MISSIONE 01 - Servizi istituzionali, generali e di gestione	0,00	17.307,69	0,00	0,00	0,00	17.307,69	0,00	0,00	0,00	0,00	0,00
02	MISSIONE 02 - Giustizia											
01	Uffici giudiziari	0,00	0,00	0,00	0,00	0,00	0,00	0,00	0,00	0,00	0,00	0,00
02	Casa circondariale e altri servizi	0,00	0,00	0,00	0,00	0,00	0,00	0,00	0,00	0,00	0,00	0,00
	TOTALE MISSIONE 02 - Giustizia	0,00	0,00	0,00	0,00	0,00	0,00	0,00	0,00	0,00	0,00	0,00
03	MISSIONE 03 - Ordine pubblico e sicurezza											
01	Polizia locale e amministrativa	0,00	0,00	0,00	0,00	0,00	0,00	0,00	0,00	0,00	0,00	0,00
02	Sistema integrato di sicurezza urbana	0,00	0,00	0,00	0,00	0,00	0,00	0,00	0,00	0,00	0,00	0,00
	TOTALE MISSIONE 03 - Ordine pubblico e sicurezza	0,00	0,00	0,00	0,00	0,00	0,00	0,00	0,00	0,00	0,00	0,00
04	MISSIONE 04 - Istruzione e diritto allo studio											
01	Istruzione prescolastica	0,00	2.500,00	0,00	0,00	0,00	2.500,00	0,00	0,00	0,00	0,00	0,00
02	Altri ordini di istruzione non universitaria	0,00	0,00	0,00	0,00	0,00	0,00	0,00	0,00	0,00	0,00	0,00
04	Istruzione universitaria	0,00	0,00	0,00	0,00	0,00	0,00	0,00	0,00	0,00	0,00	0,00
05	Istruzione tecnica superiore	0,00	0,00	0,00	0,00	0,00	0,00	0,00	0,00	0,00	0,00	0,00
06	Servizi ausiliari all'istruzione	0,00	29.000,00	0,00	0,00	0,00	29.000,00	0,00	0,00	0,00	0,00	0,00
07	Diritto allo studio	0,00	0,00	0,00	0,00	0,00	0,00	0,00	0,00	0,00	0,00	0,00

PROSPETTO DELLE SPESE DI BILANCIO PER MISSIONI, PROGRAMMI E MACROAGGREGATI
SPESE IN CONTO CAPITALE E SPESE PER INCREMENTO DI ATTIVITA' FINANZIARIE
IMPEGNI
Esercizio finanziario 2019

MISSIONI E PROGRAMMI \ MACROAGGREGATI		Tributi in conto capitale a carico dell'ente	Investimenti fissi lordi e acquisto di terreni	Contributi agli investimenti	Altri trasferimenti in conto capitale	Altre spese in conto capitale	Totale SPESE in conto capitale	Acquisizioni di attivita' finanziarie	Concessione crediti di breve termine	Concessione crediti di medio-lungo termine	Altre spese incremento di attivita' finanziarie	Totale spese incremento di attivita' finanziarie
		201	202	203	204	205	200	301	302	303	304	300
	TOTALE MISSIONE 04 - Istruzione e diritto allo studio	0,00	31.500,00	0,00	0,00	0,00	31.500,00	0,00	0,00	0,00	0,00	0,00
05	MISSIONE 05 - Tutela e valorizzazione dei beni e delle attività culturali											
01	Valorizzazione dei beni di interesse storico	0,00	0,00	0,00	0,00	0,00	0,00	0,00	0,00	0,00	0,00	0,00
02	Attività culturali e interventi diversi nel settore culturale	0,00	0,00	0,00	0,00	0,00	0,00	0,00	0,00	0,00	0,00	0,00
	TOTALE MISSIONE 05 - Tutela e valorizzazione dei beni e delle attività culturali	0,00	0,00	0,00	0,00	0,00	0,00	0,00	0,00	0,00	0,00	0,00
06	MISSIONE 06 - Politiche giovanili, sport e tempo libero											
01	Sport e tempo libero	0,00	0,00	0,00	0,00	0,00	0,00	0,00	0,00	0,00	0,00	0,00
02	Giovani	0,00	0,00	0,00	0,00	0,00	0,00	0,00	0,00	0,00	0,00	0,00
	TOTALE MISSIONE 06 - Politiche giovanili, sport e tempo libero	0,00	0,00	0,00	0,00	0,00	0,00	0,00	0,00	0,00	0,00	0,00
07	MISSIONE 07 - Turismo											
01	Sviluppo e valorizzazione del turismo	0,00	0,00	0,00	0,00	0,00	0,00	0,00	0,00	0,00	0,00	0,00
	TOTALE MISSIONE 07 - Turismo	0,00	0,00	0,00	0,00	0,00	0,00	0,00	0,00	0,00	0,00	0,00
08	MISSIONE 08 - Assetto del territorio ed edilizia abitativa											
01	Urbanistica e assetto del territorio	0,00	117.131,19	0,00	24.431,83	60.000,00	201.563,02	0,00	0,00	0,00	0,00	0,00
02	Edilizia residenziale pubblica e locale e piani di edilizia economico-popolare	0,00	0,00	0,00	0,00	0,00	0,00	0,00	0,00	0,00	0,00	0,00
	TOTALE MISSIONE 08 - Assetto del territorio ed edilizia abitativa	0,00	117.131,19	0,00	24.431,83	60.000,00	201.563,02	0,00	0,00	0,00	0,00	0,00
09	MISSIONE 09 - Sviluppo sostenibile e tutela del territorio e dell'ambiente											
01	Difesa del suolo	0,00	0,00	0,00	0,00	0,00	0,00	0,00	0,00	0,00	0,00	0,00
02	Tutela, valorizzazione e recupero ambientale	0,00	0,00	0,00	0,00	0,00	0,00	0,00	0,00	0,00	0,00	0,00

PROSPETTO DELLE SPESE DI BILANCIO PER MISSIONI, PROGRAMMI E MACROAGGREGATI
SPESE IN CONTO CAPITALE E SPESE PER INCREMENTO DI ATTIVITA' FINANZIARIE
IMPEGNI
Esercizio finanziario 2019

MISSIONI E PROGRAMMI \ MACROAGGREGATI		Tributi in conto capitale a carico dell'ente	Investimenti fissi lordi e acquisto di terreni	Contributi agli investimenti	Altri trasferimenti in conto capitale	Altre spese in conto capitale	Totale SPESE in conto capitale	Acquisizioni di attivita' finanziarie	Concessione crediti di breve termine	Concessione crediti di medio-lungo termine	Altre spese incremento di attivita' finanziarie	Totale spese incremento di attivita' finanziarie
		201	202	203	204	205	200	301	302	303	304	300
03	Rifiuti	0,00	1.332,24	0,00	0,00	0,00	1.332,24	0,00	0,00	0,00	0,00	0,00
04	Servizio idrico integrato	0,00	0,00	0,00	0,00	0,00	0,00	0,00	0,00	0,00	0,00	0,00
05	Aree protette, parchi naturali, protezione naturalistica e forestazione	0,00	0,00	0,00	0,00	0,00	0,00	0,00	0,00	0,00	0,00	0,00
06	Tutela e valorizzazione delle risorse idriche	0,00	0,00	0,00	0,00	0,00	0,00	0,00	0,00	0,00	0,00	0,00
07	Sviluppo sostenibile territorio montano piccoli Comuni	0,00	0,00	0,00	0,00	0,00	0,00	0,00	0,00	0,00	0,00	0,00
08	Qualità dell'aria e riduzione dell'inquinamento	0,00	0,00	0,00	0,00	0,00	0,00	0,00	0,00	0,00	0,00	0,00
	TOTALE MISSIONE 09 - Sviluppo sostenibile e tutela del territorio e dell'ambiente	0,00	1.332,24	0,00	0,00	0,00	1.332,24	0,00	0,00	0,00	0,00	0,00
10	MISSIONE 10 - Trasporti e diritto alla mobilità											
01	Trasporto ferroviario	0,00	0,00	0,00	0,00	0,00	0,00	0,00	0,00	0,00	0,00	0,00
02	Trasporto pubblico locale	0,00	0,00	0,00	0,00	0,00	0,00	0,00	0,00	0,00	0,00	0,00
03	Trasporto per vie d'acqua	0,00	0,00	0,00	0,00	0,00	0,00	0,00	0,00	0,00	0,00	0,00
04	Altre modalità di trasporto	0,00	0,00	0,00	0,00	0,00	0,00	0,00	0,00	0,00	0,00	0,00
05	Viabilità e infrastrutture stradali	0,00	52.257,73	0,00	0,00	0,00	52.257,73	0,00	0,00	0,00	0,00	0,00
	TOTALE MISSIONE 10 - Trasporti e diritto alla mobilità	0,00	52.257,73	0,00	0,00	0,00	52.257,73	0,00	0,00	0,00	0,00	0,00
11	MISSIONE 11 - Soccorso civile											
01	Sistema di protezione civile	0,00	0,00	0,00	0,00	0,00	0,00	0,00	0,00	0,00	0,00	0,00
02	Interventi a seguito di calamità naturali	0,00	0,00	0,00	0,00	0,00	0,00	0,00	0,00	0,00	0,00	0,00
	TOTALE MISSIONE 11 - Soccorso civile	0,00	0,00	0,00	0,00	0,00	0,00	0,00	0,00	0,00	0,00	0,00
12	MISSIONE 12 - Diritti sociali, politiche sociali e famiglia											
01	Interventi per l'infanzia e i minori e per asili nido	0,00	0,00	0,00	0,00	0,00	0,00	0,00	0,00	0,00	0,00	0,00
02	Interventi per la disabilità	0,00	0,00	0,00	0,00	0,00	0,00	0,00	0,00	0,00	0,00	0,00
03	Interventi per gli anziani	0,00	0,00	0,00	0,00	0,00	0,00	0,00	0,00	0,00	0,00	0,00
04	Interventi per soggetti a rischio di esclusione sociale	0,00	0,00	0,00	0,00	0,00	0,00	0,00	0,00	0,00	0,00	0,00
05	Interventi per le famiglie	0,00	0,00	0,00	0,00	0,00	0,00	0,00	0,00	0,00	0,00	0,00
06	Interventi per il diritto alla casa	0,00	0,00	0,00	0,00	0,00	0,00	0,00	0,00	0,00	0,00	0,00
07	Programmazione e governo della rete dei servizi sociosanitari e sociali	0,00	7.000,00	2.940,43	0,00	0,00	9.940,43	0,00	0,00	0,00	0,00	0,00
08	Cooperazione e associazionismo	0,00	0,00	0,00	0,00	0,00	0,00	0,00	0,00	0,00	0,00	0,00
09	Servizio necroscopico e cimiteriale	0,00	17.561,90	0,00	0,00	0,00	17.561,90	0,00	0,00	0,00	0,00	0,00

PROSPETTO DELLE SPESE DI BILANCIO PER MISSIONI, PROGRAMMI E MACROAGGREGATI
SPESE IN CONTO CAPITALE E SPESE PER INCREMENTO DI ATTIVITA' FINANZIARIE
IMPEGNI
Esercizio finanziario 2019

MISSIONI E PROGRAMMI \ MACROAGGREGATI		Tributi in conto capitale a carico dell'ente	Investimenti fissi lordi e acquisto di terreni	Contributi agli investimenti	Altri trasferimenti in conto capitale	Altre spese in conto capitale	Totale SPESE in conto capitale	Acquisizioni di attivita' finanziarie	Concessione crediti di breve termine	Concessione crediti di medio-lungo termine	Altre spese incremento di attivita' finanziarie	Totale spese incremento di attivita' finanziarie
		201	202	203	204	205	200	301	302	303	304	300
	TOTALE MISSIONE 12 - Diritti sociali, politiche sociali e famiglia	0,00	24.561,90	2.940,43	0,00	0,00	27.502,33	0,00	0,00	0,00	0,00	0,00
13	MISSIONE 13 - Tutela della salute											
04	Servizio sanitario regionale - ripiano di disavanzi sanitari relativi ad esercizi pregressi	0,00	0,00	0,00	0,00	0,00	0,00	0,00	0,00	0,00	0,00	0,00
05	Servizio sanitario regionale - investimenti sanitari	0,00	0,00	0,00	0,00	0,00	0,00	0,00	0,00	0,00	0,00	0,00
07	Ulteriori spese in materia sanitaria	0,00	0,00	0,00	0,00	0,00	0,00	0,00	0,00	0,00	0,00	0,00
	TOTALE MISSIONE 13 - Tutela della salute	0,00	0,00	0,00	0,00	0,00	0,00	0,00	0,00	0,00	0,00	0,00
14	MISSIONE 14 - Sviluppo economico e competitività											
01	Industria PMI e Artigianato	0,00	0,00	0,00	0,00	0,00	0,00	0,00	0,00	0,00	0,00	0,00
02	Commercio - reti distributive - tutela dei consumatori	0,00	0,00	0,00	0,00	0,00	0,00	0,00	0,00	0,00	0,00	0,00
03	Ricerca e innovazione	0,00	0,00	0,00	0,00	0,00	0,00	0,00	0,00	0,00	0,00	0,00
04	Reti e altri servizi di pubblica utilità	0,00	0,00	0,00	0,00	0,00	0,00	0,00	0,00	0,00	0,00	0,00
	TOTALE MISSIONE 14 - Sviluppo economico e competitività	0,00	0,00	0,00	0,00	0,00	0,00	0,00	0,00	0,00	0,00	0,00
15	MISSIONE 15 - Politiche per il lavoro e la formazione professionale											
01	Servizi per lo sviluppo del mercato del lavoro	0,00	0,00	0,00	0,00	0,00	0,00	0,00	0,00	0,00	0,00	0,00
02	Formazione professionale	0,00	0,00	0,00	0,00	0,00	0,00	0,00	0,00	0,00	0,00	0,00
03	Sostegno all'occupazione	0,00	0,00	0,00	0,00	0,00	0,00	0,00	0,00	0,00	0,00	0,00
	TOTALE MISSIONE 15 - Politiche per il lavoro e la formazione professionale	0,00	0,00	0,00	0,00	0,00	0,00	0,00	0,00	0,00	0,00	0,00
16	MISSIONE 16 - Agricoltura, politiche agroalimentari e pesca											
01	Sviluppo del settore agricolo e del sistema agroalimentare	0,00	0,00	0,00	0,00	0,00	0,00	0,00	0,00	0,00	0,00	0,00
02	Caccia e pesca	0,00	0,00	0,00	0,00	0,00	0,00	0,00	0,00	0,00	0,00	0,00
	TOTALE MISSIONE 16 - Agricoltura, politiche agroalimentari e pesca	0,00	0,00	0,00	0,00	0,00	0,00	0,00	0,00	0,00	0,00	0,00
17	MISSIONE 17 - Energia e diversificazione delle fonti											

PROSPETTO DELLE SPESE DI BILANCIO PER MISSIONI, PROGRAMMI E MACROAGGREGATI
SPESE IN CONTO CAPITALE E SPESE PER INCREMENTO DI ATTIVITA' FINANZIARIE
IMPEGNI
Esercizio finanziario 2019

MISSIONI E PROGRAMMI \ MACROAGGREGATI		Tributi in conto capitale a carico dell'ente	Investimenti fissi lordi e acquisto di terreni	Contributi agli investimenti	Altri trasferimenti in conto capitale	Altre spese in conto capitale	Totale SPESE in conto capitale	Acquisizioni di attivita' finanziarie	Concessione crediti di breve termine	Concessione crediti di medio-lungo termine	Altre spese incremento di attivita' finanziarie	Totale spese incremento di attivita' finanziarie
		201	202	203	204	205	200	301	302	303	304	300
01	<i>energetiche</i> Fonti energetiche	0,00	0,00	0,00	0,00	0,00	0,00	0,00	0,00	0,00	0,00	0,00
	TOTALE MISSIONE 17 - Energia e diversificazione delle fonti energetiche	0,00	0,00	0,00	0,00	0,00	0,00	0,00	0,00	0,00	0,00	0,00
18	MISSIONE 18 - Relazioni con le altre autonomie territoriali e locali											
01	Relazioni finanziarie con le altre autonomie territoriali	0,00	0,00	0,00	0,00	0,00	0,00	0,00	0,00	0,00	0,00	0,00
	TOTALE MISSIONE 18 - Relazioni con le altre autonomie territoriali e locali	0,00	0,00	0,00	0,00	0,00	0,00	0,00	0,00	0,00	0,00	0,00
19	MISSIONE 19 - Relazioni internazionali											
01	Relazioni internazionali e Cooperazione allo sviluppo	0,00	0,00	0,00	0,00	0,00	0,00	0,00	0,00	0,00	0,00	0,00
	TOTALE MISSIONE 19 - Relazioni internazionali	0,00	0,00	0,00	0,00	0,00	0,00	0,00	0,00	0,00	0,00	0,00
20	MISSIONE 20 - Fondi e accantonamenti											
02	Fondo crediti dubbia esigibilita'	0,00	0,00	0,00	0,00	0,00	0,00	0,00	0,00	0,00	0,00	0,00
03	Altri Fondi	0,00	0,00	0,00	0,00	0,00	0,00	0,00	0,00	0,00	0,00	0,00
	TOTALE MISSIONE 20 - Fondi e accantonamenti	0,00	0,00	0,00	0,00	0,00	0,00	0,00	0,00	0,00	0,00	0,00
	TOTALE MACROAGGREGATI	0,00	244.090,75	2.940,43	24.431,83	60.000,00	331.463,01	0,00	0,00	0,00	0,00	0,00

PROSPETTO DELLE SPESE DI BILANCIO PER MISSIONI, PROGRAMMI E MACROAGGREGATI
SPESE IN CONTO CAPITALE E SPESE PER INCREMENTO DI ATTIVITA' FINANZIARIE
PAGAMENTI IN C/COMPETENZA
Esercizio finanziario 2019

MISSIONI E PROGRAMMI \ MACROAGGREGATI		Tributi in conto capitale a carico dell'ente	Investimenti fissi lordi e acquisto di terreni	Contributi agli investimenti	Altri trasferimenti in conto capitale	Altre spese in conto capitale	Totale SPESE in conto capitale	Acquisizioni di attivita' finanziarie	Concessione crediti di breve termine	Concessione crediti di medio-lungo termine	Altre spese incremento di attivita' finanziarie	Totale spese incremento di attivita' finanziarie
		201	202	203	204	205	200	301	302	303	304	300
01	MISSIONE 01 - Servizi istituzionali, generali e di gestione											
01	Organi istituzionali	0,00	0,00	0,00	0,00	0,00	0,00	0,00	0,00	0,00	0,00	0,00
02	Segreteria generale	0,00	0,00	0,00	0,00	0,00	0,00	0,00	0,00	0,00	0,00	0,00
03	Gestione economica, finanziaria, programmazione e provveditorato	0,00	0,00	0,00	0,00	0,00	0,00	0,00	0,00	0,00	0,00	0,00
04	Gestione delle entrate tributarie e servizi fiscali	0,00	0,00	0,00	0,00	0,00	0,00	0,00	0,00	0,00	0,00	0,00
05	Gestione dei beni demaniali e patrimoniali	0,00	0,00	0,00	0,00	0,00	0,00	0,00	0,00	0,00	0,00	0,00
06	Ufficio tecnico	0,00	4.596,00	0,00	0,00	0,00	4.596,00	0,00	0,00	0,00	0,00	0,00
07	Elezioni e consultazioni popolari - Anagrafe e stato civile	0,00	0,00	0,00	0,00	0,00	0,00	0,00	0,00	0,00	0,00	0,00
08	Statistica e sistemi informativi	0,00	0,00	0,00	0,00	0,00	0,00	0,00	0,00	0,00	0,00	0,00
09	Assistenza tecnico-amministrativa agli enti locali	0,00	0,00	0,00	0,00	0,00	0,00	0,00	0,00	0,00	0,00	0,00
10	Risorse umane	0,00	0,00	0,00	0,00	0,00	0,00	0,00	0,00	0,00	0,00	0,00
11	Altri servizi generali	0,00	219,60	0,00	0,00	0,00	219,60	0,00	0,00	0,00	0,00	0,00
	TOTALE MISSIONE 01 - Servizi istituzionali, generali e di gestione	0,00	4.815,60	0,00	0,00	0,00	4.815,60	0,00	0,00	0,00	0,00	0,00
02	MISSIONE 02 - Giustizia											
01	Uffici giudiziari	0,00	0,00	0,00	0,00	0,00	0,00	0,00	0,00	0,00	0,00	0,00
02	Casa circondariale e altri servizi	0,00	0,00	0,00	0,00	0,00	0,00	0,00	0,00	0,00	0,00	0,00
	TOTALE MISSIONE 02 - Giustizia	0,00	0,00	0,00	0,00	0,00	0,00	0,00	0,00	0,00	0,00	0,00
03	MISSIONE 03 - Ordine pubblico e sicurezza											
01	Polizia locale e amministrativa	0,00	0,00	0,00	0,00	0,00	0,00	0,00	0,00	0,00	0,00	0,00
02	Sistema integrato di sicurezza urbana	0,00	0,00	0,00	0,00	0,00	0,00	0,00	0,00	0,00	0,00	0,00
	TOTALE MISSIONE 03 - Ordine pubblico e sicurezza	0,00	0,00	0,00	0,00	0,00	0,00	0,00	0,00	0,00	0,00	0,00
04	MISSIONE 04 - Istruzione e diritto allo studio											
01	Istruzione prescolastica	0,00	2.500,00	0,00	0,00	0,00	2.500,00	0,00	0,00	0,00	0,00	0,00
02	Altri ordini di istruzione non universitaria	0,00	0,00	0,00	0,00	0,00	0,00	0,00	0,00	0,00	0,00	0,00
04	Istruzione universitaria	0,00	0,00	0,00	0,00	0,00	0,00	0,00	0,00	0,00	0,00	0,00
05	Istruzione tecnica superiore	0,00	0,00	0,00	0,00	0,00	0,00	0,00	0,00	0,00	0,00	0,00
06	Servizi ausiliari all'istruzione	0,00	24.833,02	0,00	0,00	0,00	24.833,02	0,00	0,00	0,00	0,00	0,00
07	Diritto allo studio	0,00	0,00	0,00	0,00	0,00	0,00	0,00	0,00	0,00	0,00	0,00

PROSPETTO DELLE SPESE DI BILANCIO PER MISSIONI, PROGRAMMI E MACROAGGREGATI
SPESE IN CONTO CAPITALE E SPESE PER INCREMENTO DI ATTIVITA' FINANZIARIE
PAGAMENTI IN C/COMPETENZA
Esercizio finanziario 2019

MISSIONI E PROGRAMMI \ MACROAGGREGATI		Tributi in conto capitale a carico dell'ente	Investimenti fissi lordi e acquisto di terreni	Contributi agli investimenti	Altri trasferimenti in conto capitale	Altre spese in conto capitale	Totale SPESE in conto capitale	Acquisizioni di attivita' finanziarie	Concessione crediti di breve termine	Concessione crediti di medio-lungo termine	Altre spese incremento di attivita' finanziarie	Totale spese incremento di attivita' finanziarie
		201	202	203	204	205	200	301	302	303	304	300
	TOTALE MISSIONE 04 - Istruzione e diritto allo studio	0,00	27.333,02	0,00	0,00	0,00	27.333,02	0,00	0,00	0,00	0,00	0,00
05	MISSIONE 05 - Tutela e valorizzazione dei beni e delle attività culturali											
01	Valorizzazione dei beni di interesse storico	0,00	0,00	0,00	0,00	0,00	0,00	0,00	0,00	0,00	0,00	0,00
02	Attività culturali e interventi diversi nel settore culturale	0,00	0,00	0,00	0,00	0,00	0,00	0,00	0,00	0,00	0,00	0,00
	TOTALE MISSIONE 05 - Tutela e valorizzazione dei beni e delle attività culturali	0,00	0,00	0,00	0,00	0,00	0,00	0,00	0,00	0,00	0,00	0,00
06	MISSIONE 06 - Politiche giovanili, sport e tempo libero											
01	Sport e tempo libero	0,00	0,00	0,00	0,00	0,00	0,00	0,00	0,00	0,00	0,00	0,00
02	Giovani	0,00	0,00	0,00	0,00	0,00	0,00	0,00	0,00	0,00	0,00	0,00
	TOTALE MISSIONE 06 - Politiche giovanili, sport e tempo libero	0,00	0,00	0,00	0,00	0,00	0,00	0,00	0,00	0,00	0,00	0,00
07	MISSIONE 07 - Turismo											
01	Sviluppo e valorizzazione del turismo	0,00	0,00	0,00	0,00	0,00	0,00	0,00	0,00	0,00	0,00	0,00
	TOTALE MISSIONE 07 - Turismo	0,00	0,00	0,00	0,00	0,00	0,00	0,00	0,00	0,00	0,00	0,00
08	MISSIONE 08 - Assetto del territorio ed edilizia abitativa											
01	Urbanistica e assetto del territorio	0,00	59.651,50	0,00	24.431,83	60.000,00	144.083,33	0,00	0,00	0,00	0,00	0,00
02	Edilizia residenziale pubblica e locale e piani di edilizia economico-popolare	0,00	0,00	0,00	0,00	0,00	0,00	0,00	0,00	0,00	0,00	0,00
	TOTALE MISSIONE 08 - Assetto del territorio ed edilizia abitativa	0,00	59.651,50	0,00	24.431,83	60.000,00	144.083,33	0,00	0,00	0,00	0,00	0,00
09	MISSIONE 09 - Sviluppo sostenibile e tutela del territorio e dell'ambiente											
01	Difesa del suolo	0,00	0,00	0,00	0,00	0,00	0,00	0,00	0,00	0,00	0,00	0,00
02	Tutela, valorizzazione e recupero ambientale	0,00	0,00	0,00	0,00	0,00	0,00	0,00	0,00	0,00	0,00	0,00

PROSPETTO DELLE SPESE DI BILANCIO PER MISSIONI, PROGRAMMI E MACROAGGREGATI
SPESE IN CONTO CAPITALE E SPESE PER INCREMENTO DI ATTIVITA' FINANZIARIE
PAGAMENTI IN C/COMPETENZA
Esercizio finanziario 2019

MISSIONI E PROGRAMMI \ MACROAGGREGATI		Tributi in conto capitale a carico dell'ente	Investimenti fissi lordi e acquisto di terreni	Contributi agli investimenti	Altri trasferimenti in conto capitale	Altre spese in conto capitale	Totale SPESE in conto capitale	Acquisizioni di attivita' finanziarie	Concessione crediti di breve termine	Concessione crediti di medio-lungo termine	Altre spese incremento di attivita' finanziarie	Totale spese incremento di attivita' finanziarie
		201	202	203	204	205	200	301	302	303	304	300
03	Rifiuti	0,00	1.332,24	0,00	0,00	0,00	1.332,24	0,00	0,00	0,00	0,00	0,00
04	Servizio idrico integrato	0,00	0,00	0,00	0,00	0,00	0,00	0,00	0,00	0,00	0,00	0,00
05	Aree protette, parchi naturali, protezione naturalistica e forestazione	0,00	0,00	0,00	0,00	0,00	0,00	0,00	0,00	0,00	0,00	0,00
06	Tutela e valorizzazione delle risorse idriche	0,00	0,00	0,00	0,00	0,00	0,00	0,00	0,00	0,00	0,00	0,00
07	Sviluppo sostenibile territorio montano piccoli Comuni	0,00	0,00	0,00	0,00	0,00	0,00	0,00	0,00	0,00	0,00	0,00
08	Qualità dell'aria e riduzione dell'inquinamento	0,00	0,00	0,00	0,00	0,00	0,00	0,00	0,00	0,00	0,00	0,00
TOTALE MISSIONE 09 - Sviluppo sostenibile e tutela del territorio e dell'ambiente		0,00	1.332,24	0,00	0,00	0,00	1.332,24	0,00	0,00	0,00	0,00	0,00
10	MISSIONE 10 - Trasporti e diritto alla mobilità											
01	Trasporto ferroviario	0,00	0,00	0,00	0,00	0,00	0,00	0,00	0,00	0,00	0,00	0,00
02	Trasporto pubblico locale	0,00	0,00	0,00	0,00	0,00	0,00	0,00	0,00	0,00	0,00	0,00
03	Trasporto per vie d'acqua	0,00	0,00	0,00	0,00	0,00	0,00	0,00	0,00	0,00	0,00	0,00
04	Altre modalità di trasporto	0,00	0,00	0,00	0,00	0,00	0,00	0,00	0,00	0,00	0,00	0,00
05	Viabilità e infrastrutture stradali	0,00	46.959,97	0,00	0,00	0,00	46.959,97	0,00	0,00	0,00	0,00	0,00
TOTALE MISSIONE 10 - Trasporti e diritto alla mobilità		0,00	46.959,97	0,00	0,00	0,00	46.959,97	0,00	0,00	0,00	0,00	0,00
11	MISSIONE 11 - Soccorso civile											
01	Sistema di protezione civile	0,00	0,00	0,00	0,00	0,00	0,00	0,00	0,00	0,00	0,00	0,00
02	Interventi a seguito di calamità naturali	0,00	0,00	0,00	0,00	0,00	0,00	0,00	0,00	0,00	0,00	0,00
TOTALE MISSIONE 11 - Soccorso civile		0,00	0,00	0,00	0,00	0,00	0,00	0,00	0,00	0,00	0,00	0,00
12	MISSIONE 12 - Diritti sociali, politiche sociali e famiglia											
01	Interventi per l'infanzia e i minori e per asili nido	0,00	0,00	0,00	0,00	0,00	0,00	0,00	0,00	0,00	0,00	0,00
02	Interventi per la disabilità	0,00	0,00	0,00	0,00	0,00	0,00	0,00	0,00	0,00	0,00	0,00
03	Interventi per gli anziani	0,00	0,00	0,00	0,00	0,00	0,00	0,00	0,00	0,00	0,00	0,00
04	Interventi per soggetti a rischio di esclusione sociale	0,00	0,00	0,00	0,00	0,00	0,00	0,00	0,00	0,00	0,00	0,00
05	Interventi per le famiglie	0,00	0,00	0,00	0,00	0,00	0,00	0,00	0,00	0,00	0,00	0,00
06	Interventi per il diritto alla casa	0,00	0,00	0,00	0,00	0,00	0,00	0,00	0,00	0,00	0,00	0,00
07	Programmazione e governo della rete dei servizi socio-sanitari e sociali	0,00	7.000,00	0,00	0,00	0,00	7.000,00	0,00	0,00	0,00	0,00	0,00
08	Cooperazione e associazionismo	0,00	0,00	0,00	0,00	0,00	0,00	0,00	0,00	0,00	0,00	0,00
09	Servizio necroscopico e cimiteriale	0,00	16.884,80	0,00	0,00	0,00	16.884,80	0,00	0,00	0,00	0,00	0,00

PROSPETTO DELLE SPESE DI BILANCIO PER MISSIONI, PROGRAMMI E MACROAGGREGATI
SPESE IN CONTO CAPITALE E SPESE PER INCREMENTO DI ATTIVITA' FINANZIARIE
PAGAMENTI IN C/COMPETENZA
Esercizio finanziario 2019

MISSIONI E PROGRAMMI \ MACROAGGREGATI		Tributi in conto capitale a carico dell'ente	Investimenti fissi lordi e acquisto di terreni	Contributi agli investimenti	Altri trasferimenti in conto capitale	Altre spese in conto capitale	Totale SPESE in conto capitale	Acquisizioni di attivita' finanziarie	Concessione crediti di breve termine	Concessione crediti di medio-lungo termine	Altre spese incremento di attivita' finanziarie	Totale spese incremento di attivita' finanziarie
		201	202	203	204	205	200	301	302	303	304	300
	TOTALE MISSIONE 12 - Diritti sociali, politiche sociali e famiglia	0,00	23.884,80	0,00	0,00	0,00	23.884,80	0,00	0,00	0,00	0,00	0,00
13	MISSIONE 13 - Tutela della salute											
04	Servizio sanitario regionale - ripiano di disavanzi sanitari relativi ad esercizi pregressi	0,00	0,00	0,00	0,00	0,00	0,00	0,00	0,00	0,00	0,00	0,00
05	Servizio sanitario regionale - investimenti sanitari	0,00	0,00	0,00	0,00	0,00	0,00	0,00	0,00	0,00	0,00	0,00
07	Ulteriori spese in materia sanitaria	0,00	0,00	0,00	0,00	0,00	0,00	0,00	0,00	0,00	0,00	0,00
	TOTALE MISSIONE 13 - Tutela della salute	0,00	0,00	0,00	0,00	0,00	0,00	0,00	0,00	0,00	0,00	0,00
14	MISSIONE 14 - Sviluppo economico e competitività											
01	Industria PMI e Artigianato	0,00	0,00	0,00	0,00	0,00	0,00	0,00	0,00	0,00	0,00	0,00
02	Commercio - reti distributive - tutela dei consumatori	0,00	0,00	0,00	0,00	0,00	0,00	0,00	0,00	0,00	0,00	0,00
03	Ricerca e innovazione	0,00	0,00	0,00	0,00	0,00	0,00	0,00	0,00	0,00	0,00	0,00
04	Reti e altri servizi di pubblica utilità	0,00	0,00	0,00	0,00	0,00	0,00	0,00	0,00	0,00	0,00	0,00
	TOTALE MISSIONE 14 - Sviluppo economico e competitività	0,00	0,00	0,00	0,00	0,00	0,00	0,00	0,00	0,00	0,00	0,00
15	MISSIONE 15 - Politiche per il lavoro e la formazione professionale											
01	Servizi per lo sviluppo del mercato del lavoro	0,00	0,00	0,00	0,00	0,00	0,00	0,00	0,00	0,00	0,00	0,00
02	Formazione professionale	0,00	0,00	0,00	0,00	0,00	0,00	0,00	0,00	0,00	0,00	0,00
03	Sostegno all'occupazione	0,00	0,00	0,00	0,00	0,00	0,00	0,00	0,00	0,00	0,00	0,00
	TOTALE MISSIONE 15 - Politiche per il lavoro e la formazione professionale	0,00	0,00	0,00	0,00	0,00	0,00	0,00	0,00	0,00	0,00	0,00
16	MISSIONE 16 - Agricoltura, politiche agroalimentari e pesca											
01	Sviluppo del settore agricolo e del sistema agroalimentare	0,00	0,00	0,00	0,00	0,00	0,00	0,00	0,00	0,00	0,00	0,00
02	Caccia e pesca	0,00	0,00	0,00	0,00	0,00	0,00	0,00	0,00	0,00	0,00	0,00
	TOTALE MISSIONE 16 - Agricoltura, politiche agroalimentari e pesca	0,00	0,00	0,00	0,00	0,00	0,00	0,00	0,00	0,00	0,00	0,00
17	MISSIONE 17 - Energia e diversificazione delle fonti											

PROSPETTO DELLE SPESE DI BILANCIO PER MISSIONI, PROGRAMMI E MACROAGGREGATI
SPESE IN CONTO CAPITALE E SPESE PER INCREMENTO DI ATTIVITA' FINANZIARIE
PAGAMENTI IN C/COMPETENZA
Esercizio finanziario 2019

MISSIONI E PROGRAMMI \ MACROAGGREGATI		Tributi in conto capitale a carico dell'ente	Investimenti fissi lordi e acquisto di terreni	Contributi agli investimenti	Altri trasferimenti in conto capitale	Altre spese in conto capitale	Totale SPESE in conto capitale	Acquisizioni di attivita' finanziarie	Concessione crediti di breve termine	Concessione crediti di medio-lungo termine	Altre spese incremento di attivita' finanziarie	Totale spese incremento di attivita' finanziarie
		201	202	203	204	205	200	301	302	303	304	300
01	<i>energetiche</i> Fonti energetiche	0,00	0,00	0,00	0,00	0,00	0,00	0,00	0,00	0,00	0,00	0,00
	TOTALE MISSIONE 17 - Energia e diversificazione delle fonti energetiche	0,00	0,00	0,00	0,00	0,00	0,00	0,00	0,00	0,00	0,00	0,00
18	MISSIONE 18 - Relazioni con le altre autonomie territoriali e locali											
01	Relazioni finanziarie con le altre autonomie territoriali	0,00	0,00	0,00	0,00	0,00	0,00	0,00	0,00	0,00	0,00	0,00
	TOTALE MISSIONE 18 - Relazioni con le altre autonomie territoriali e locali	0,00	0,00	0,00	0,00	0,00	0,00	0,00	0,00	0,00	0,00	0,00
19	MISSIONE 19 - Relazioni internazionali											
01	Relazioni internazionali e Cooperazione allo sviluppo	0,00	0,00	0,00	0,00	0,00	0,00	0,00	0,00	0,00	0,00	0,00
	TOTALE MISSIONE 19 - Relazioni internazionali	0,00	0,00	0,00	0,00	0,00	0,00	0,00	0,00	0,00	0,00	0,00
20	MISSIONE 20 - Fondi e accantonamenti											
02	Fondo crediti dubbia esigibilita'	0,00	0,00	0,00	0,00	0,00	0,00	0,00	0,00	0,00	0,00	0,00
03	Altri Fondi	0,00	0,00	0,00	0,00	0,00	0,00	0,00	0,00	0,00	0,00	0,00
	TOTALE MISSIONE 20 - Fondi e accantonamenti	0,00	0,00	0,00	0,00	0,00	0,00	0,00	0,00	0,00	0,00	0,00
	TOTALE MACROAGGREGATI	0,00	163.977,13	0,00	24.431,83	60.000,00	248.408,96	0,00	0,00	0,00	0,00	0,00

PROSPETTO DELLE SPESE DI BILANCIO PER MISSIONI, PROGRAMMI E MACROAGGREGATI
SPESE IN CONTO CAPITALE E SPESE PER INCREMENTO DI ATTIVITA' FINANZIARIE
PAGAMENTI IN C/RESIDUI
Esercizio finanziario 2019

MISSIONI E PROGRAMMI \ MACROAGGREGATI		Tributi in conto capitale a carico dell'ente	Investimenti fissi lordi e acquisto di terreni	Contributi agli investimenti	Altri trasferimenti in conto capitale	Altre spese in conto capitale	Totale SPESE in conto capitale	Acquisizioni di attivita' finanziarie	Concessione crediti di breve termine	Concessione crediti di medio-lungo termine	Altre spese incremento di attivita' finanziarie	Totale spese incremento di attivita' finanziarie
		201	202	203	204	205	200	301	302	303	304	300
01	MISSIONE 01 - Servizi istituzionali, generali e di gestione											
01	Organi istituzionali	0,00	0,00	0,00	0,00	0,00	0,00	0,00	0,00	0,00	0,00	0,00
02	Segreteria generale	0,00	0,00	0,00	0,00	0,00	0,00	0,00	0,00	0,00	0,00	0,00
03	Gestione economica, finanziaria, programmazione e provveditorato	0,00	0,00	0,00	0,00	0,00	0,00	0,00	0,00	0,00	0,00	0,00
04	Gestione delle entrate tributarie e servizi fiscali	0,00	0,00	0,00	0,00	0,00	0,00	0,00	0,00	0,00	0,00	0,00
05	Gestione dei beni demaniali e patrimoniali	0,00	4.529,99	0,00	0,00	0,00	4.529,99	0,00	0,00	0,00	0,00	0,00
06	Ufficio tecnico	0,00	2.388,76	0,00	0,00	0,00	2.388,76	0,00	0,00	0,00	0,00	0,00
07	Elezioni e consultazioni popolari - Anagrafe e stato civile	0,00	0,00	0,00	0,00	0,00	0,00	0,00	0,00	0,00	0,00	0,00
08	Statistica e sistemi informativi	0,00	0,00	0,00	0,00	0,00	0,00	0,00	0,00	0,00	0,00	0,00
09	Assistenza tecnico-amministrativa agli enti locali	0,00	0,00	0,00	0,00	0,00	0,00	0,00	0,00	0,00	0,00	0,00
10	Risorse umane	0,00	0,00	0,00	0,00	0,00	0,00	0,00	0,00	0,00	0,00	0,00
11	Altri servizi generali	0,00	0,00	0,00	0,00	0,00	0,00	0,00	0,00	0,00	0,00	0,00
	TOTALE MISSIONE 01 - Servizi istituzionali, generali e di gestione	0,00	6.918,75	0,00	0,00	0,00	6.918,75	0,00	0,00	0,00	0,00	0,00
02	MISSIONE 02 - Giustizia											
01	Uffici giudiziari	0,00	0,00	0,00	0,00	0,00	0,00	0,00	0,00	0,00	0,00	0,00
02	Casa circondariale e altri servizi	0,00	0,00	0,00	0,00	0,00	0,00	0,00	0,00	0,00	0,00	0,00
	TOTALE MISSIONE 02 - Giustizia	0,00	0,00	0,00	0,00	0,00	0,00	0,00	0,00	0,00	0,00	0,00
03	MISSIONE 03 - Ordine pubblico e sicurezza											
01	Polizia locale e amministrativa	0,00	0,00	0,00	0,00	0,00	0,00	0,00	0,00	0,00	0,00	0,00
02	Sistema integrato di sicurezza urbana	0,00	0,00	0,00	0,00	0,00	0,00	0,00	0,00	0,00	0,00	0,00
	TOTALE MISSIONE 03 - Ordine pubblico e sicurezza	0,00	0,00	0,00	0,00	0,00	0,00	0,00	0,00	0,00	0,00	0,00
04	MISSIONE 04 - Istruzione e diritto allo studio											
01	Istruzione prescolastica	0,00	0,00	0,00	0,00	0,00	0,00	0,00	0,00	0,00	0,00	0,00
02	Altri ordini di istruzione non universitaria	0,00	0,00	0,00	0,00	0,00	0,00	0,00	0,00	0,00	0,00	0,00
04	Istruzione universitaria	0,00	0,00	0,00	0,00	0,00	0,00	0,00	0,00	0,00	0,00	0,00
05	Istruzione tecnica superiore	0,00	0,00	0,00	0,00	0,00	0,00	0,00	0,00	0,00	0,00	0,00
06	Servizi ausiliari all'istruzione	0,00	8.000,00	0,00	0,00	0,00	8.000,00	0,00	0,00	0,00	0,00	0,00
07	Diritto allo studio	0,00	0,00	0,00	0,00	0,00	0,00	0,00	0,00	0,00	0,00	0,00

PROSPETTO DELLE SPESE DI BILANCIO PER MISSIONI, PROGRAMMI E MACROAGGREGATI
SPESE IN CONTO CAPITALE E SPESE PER INCREMENTO DI ATTIVITA' FINANZIARIE
PAGAMENTI IN C/RESIDUI
Esercizio finanziario 2019

MISSIONI E PROGRAMMI \ MACROAGGREGATI		Tributi in conto capitale a carico dell'ente	Investimenti fissi lordi e acquisto di terreni	Contributi agli investimenti	Altri trasferimenti in conto capitale	Altre spese in conto capitale	Totale SPESE in conto capitale	Acquisizioni di attivita' finanziarie	Concessione crediti di breve termine	Concessione crediti di medio-lungo termine	Altre spese incremento di attivita' finanziarie	Totale spese incremento di attivita' finanziarie
		201	202	203	204	205	200	301	302	303	304	300
	TOTALE MISSIONE 04 - Istruzione e diritto allo studio	0,00	8.000,00	0,00	0,00	0,00	8.000,00	0,00	0,00	0,00	0,00	0,00
05	MISSIONE 05 - Tutela e valorizzazione dei beni e delle attività culturali											
01	Valorizzazione dei beni di interesse storico	0,00	0,00	0,00	0,00	0,00	0,00	0,00	0,00	0,00	0,00	0,00
02	Attività culturali e interventi diversi nel settore culturale	0,00	0,00	0,00	0,00	0,00	0,00	0,00	0,00	0,00	0,00	0,00
	TOTALE MISSIONE 05 - Tutela e valorizzazione dei beni e delle attività culturali	0,00	0,00	0,00	0,00	0,00	0,00	0,00	0,00	0,00	0,00	0,00
06	MISSIONE 06 - Politiche giovanili, sport e tempo libero											
01	Sport e tempo libero	0,00	0,00	0,00	0,00	0,00	0,00	0,00	0,00	0,00	0,00	0,00
02	Giovani	0,00	0,00	0,00	0,00	0,00	0,00	0,00	0,00	0,00	0,00	0,00
	TOTALE MISSIONE 06 - Politiche giovanili, sport e tempo libero	0,00	0,00	0,00	0,00	0,00	0,00	0,00	0,00	0,00	0,00	0,00
07	MISSIONE 07 - Turismo											
01	Sviluppo e valorizzazione del turismo	0,00	0,00	0,00	0,00	0,00	0,00	0,00	0,00	0,00	0,00	0,00
	TOTALE MISSIONE 07 - Turismo	0,00	0,00	0,00	0,00	0,00	0,00	0,00	0,00	0,00	0,00	0,00
08	MISSIONE 08 - Assetto del territorio ed edilizia abitativa											
01	Urbanistica e assetto del territorio	0,00	2.286,53	0,00	0,00	0,00	2.286,53	0,00	0,00	0,00	0,00	0,00
02	Edilizia residenziale pubblica e locale e piani di edilizia economico-popolare	0,00	0,00	0,00	0,00	0,00	0,00	0,00	0,00	0,00	0,00	0,00
	TOTALE MISSIONE 08 - Assetto del territorio ed edilizia abitativa	0,00	2.286,53	0,00	0,00	0,00	2.286,53	0,00	0,00	0,00	0,00	0,00
09	MISSIONE 09 - Sviluppo sostenibile e tutela del territorio e dell'ambiente											
01	Difesa del suolo	0,00	0,00	0,00	0,00	0,00	0,00	0,00	0,00	0,00	0,00	0,00
02	Tutela, valorizzazione e recupero ambientale	0,00	0,00	0,00	0,00	0,00	0,00	0,00	0,00	0,00	0,00	0,00

PROSPETTO DELLE SPESE DI BILANCIO PER MISSIONI, PROGRAMMI E MACROAGGREGATI
SPESE IN CONTO CAPITALE E SPESE PER INCREMENTO DI ATTIVITA' FINANZIARIE
PAGAMENTI IN C/RESIDUI
Esercizio finanziario 2019

MISSIONI E PROGRAMMI \ MACROAGGREGATI		Tributi in conto capitale a carico dell'ente	Investimenti fissi lordi e acquisto di terreni	Contributi agli investimenti	Altri trasferimenti in conto capitale	Altre spese in conto capitale	Totale SPESE in conto capitale	Acquisizioni di attivita' finanziarie	Concessione crediti di breve termine	Concessione crediti di medio-lungo termine	Altre spese incremento di attivita' finanziarie	Totale spese incremento di attivita' finanziarie
		201	202	203	204	205	200	301	302	303	304	300
03	Rifiuti	0,00	0,00	0,00	0,00	0,00	0,00	0,00	0,00	0,00	0,00	0,00
04	Servizio idrico integrato	0,00	0,00	0,00	0,00	0,00	0,00	0,00	0,00	0,00	0,00	0,00
05	Aree protette, parchi naturali, protezione naturalistica e forestazione	0,00	0,00	0,00	0,00	0,00	0,00	0,00	0,00	0,00	0,00	0,00
06	Tutela e valorizzazione delle risorse idriche	0,00	0,00	0,00	0,00	0,00	0,00	0,00	0,00	0,00	0,00	0,00
07	Sviluppo sostenibile territorio montano piccoli Comuni	0,00	0,00	0,00	0,00	0,00	0,00	0,00	0,00	0,00	0,00	0,00
08	Qualità dell'aria e riduzione dell'inquinamento	0,00	0,00	0,00	0,00	0,00	0,00	0,00	0,00	0,00	0,00	0,00
TOTALE MISSIONE 09 - Sviluppo sostenibile e tutela del territorio e dell'ambiente		0,00	0,00	0,00	0,00	0,00	0,00	0,00	0,00	0,00	0,00	0,00
10	MISSIONE 10 - Trasporti e diritto alla mobilità											
01	Trasporto ferroviario	0,00	0,00	0,00	0,00	0,00	0,00	0,00	0,00	0,00	0,00	0,00
02	Trasporto pubblico locale	0,00	0,00	0,00	0,00	0,00	0,00	0,00	0,00	0,00	0,00	0,00
03	Trasporto per vie d'acqua	0,00	0,00	0,00	0,00	0,00	0,00	0,00	0,00	0,00	0,00	0,00
04	Altre modalità di trasporto	0,00	0,00	0,00	0,00	0,00	0,00	0,00	0,00	0,00	0,00	0,00
05	Viabilità e infrastrutture stradali	0,00	30.213,35	0,00	0,00	0,00	30.213,35	0,00	0,00	0,00	0,00	0,00
TOTALE MISSIONE 10 - Trasporti e diritto alla mobilità		0,00	30.213,35	0,00	0,00	0,00	30.213,35	0,00	0,00	0,00	0,00	0,00
11	MISSIONE 11 - Soccorso civile											
01	Sistema di protezione civile	0,00	0,00	0,00	0,00	0,00	0,00	0,00	0,00	0,00	0,00	0,00
02	Interventi a seguito di calamità naturali	0,00	0,00	0,00	0,00	0,00	0,00	0,00	0,00	0,00	0,00	0,00
TOTALE MISSIONE 11 - Soccorso civile		0,00	0,00	0,00	0,00	0,00	0,00	0,00	0,00	0,00	0,00	0,00
12	MISSIONE 12 - Diritti sociali, politiche sociali e famiglia											
01	Interventi per l'infanzia e i minori e per asili nido	0,00	0,00	0,00	0,00	0,00	0,00	0,00	0,00	0,00	0,00	0,00
02	Interventi per la disabilità	0,00	0,00	0,00	0,00	0,00	0,00	0,00	0,00	0,00	0,00	0,00
03	Interventi per gli anziani	0,00	0,00	0,00	0,00	0,00	0,00	0,00	0,00	0,00	0,00	0,00
04	Interventi per soggetti a rischio di esclusione sociale	0,00	0,00	0,00	0,00	0,00	0,00	0,00	0,00	0,00	0,00	0,00
05	Interventi per le famiglie	0,00	0,00	0,00	0,00	0,00	0,00	0,00	0,00	0,00	0,00	0,00
06	Interventi per il diritto alla casa	0,00	0,00	0,00	0,00	0,00	0,00	0,00	0,00	0,00	0,00	0,00
07	Programmazione e governo della rete dei servizi sociosanitari e sociali	0,00	4.354,84	1.052,05	0,00	0,00	5.406,89	0,00	0,00	0,00	0,00	0,00
08	Cooperazione e associazionismo	0,00	0,00	0,00	0,00	0,00	0,00	0,00	0,00	0,00	0,00	0,00
09	Servizio necroscopico e cimiteriale	0,00	4.026,00	0,00	0,00	0,00	4.026,00	0,00	0,00	0,00	0,00	0,00

PROSPETTO DELLE SPESE DI BILANCIO PER MISSIONI, PROGRAMMI E MACROAGGREGATI
SPESE IN CONTO CAPITALE E SPESE PER INCREMENTO DI ATTIVITA' FINANZIARIE
PAGAMENTI IN C/RESIDUI
Esercizio finanziario 2019

MISSIONI E PROGRAMMI \ MACROAGGREGATI		Tributi in conto capitale a carico dell'ente	Investimenti fissi lordi e acquisto di terreni	Contributi agli investimenti	Altri trasferimenti in conto capitale	Altre spese in conto capitale	Totale SPESE in conto capitale	Acquisizioni di attivita' finanziarie	Concessione crediti di breve termine	Concessione crediti di medio-lungo termine	Altre spese incremento di attivita' finanziarie	Totale spese incremento di attivita' finanziarie
		201	202	203	204	205	200	301	302	303	304	300
	TOTALE MISSIONE 12 - Diritti sociali, politiche sociali e famiglia	0,00	8.380,84	1.052,05	0,00	0,00	9.432,89	0,00	0,00	0,00	0,00	0,00
13	MISSIONE 13 - Tutela della salute											
04	Servizio sanitario regionale - ripiano di disavanzi sanitari relativi ad esercizi pregressi	0,00	0,00	0,00	0,00	0,00	0,00	0,00	0,00	0,00	0,00	0,00
05	Servizio sanitario regionale - investimenti sanitari	0,00	0,00	0,00	0,00	0,00	0,00	0,00	0,00	0,00	0,00	0,00
07	Ulteriori spese in materia sanitaria	0,00	0,00	0,00	0,00	0,00	0,00	0,00	0,00	0,00	0,00	0,00
	TOTALE MISSIONE 13 - Tutela della salute	0,00	0,00	0,00	0,00	0,00	0,00	0,00	0,00	0,00	0,00	0,00
14	MISSIONE 14 - Sviluppo economico e competitività											
01	Industria PMI e Artigianato	0,00	0,00	0,00	0,00	0,00	0,00	0,00	0,00	0,00	0,00	0,00
02	Commercio - reti distributive - tutela dei consumatori	0,00	0,00	0,00	0,00	0,00	0,00	0,00	0,00	0,00	0,00	0,00
03	Ricerca e innovazione	0,00	0,00	0,00	0,00	0,00	0,00	0,00	0,00	0,00	0,00	0,00
04	Reti e altri servizi di pubblica utilità	0,00	0,00	0,00	0,00	0,00	0,00	0,00	0,00	0,00	0,00	0,00
	TOTALE MISSIONE 14 - Sviluppo economico e competitività	0,00	0,00	0,00	0,00	0,00	0,00	0,00	0,00	0,00	0,00	0,00
15	MISSIONE 15 - Politiche per il lavoro e la formazione professionale											
01	Servizi per lo sviluppo del mercato del lavoro	0,00	0,00	0,00	0,00	0,00	0,00	0,00	0,00	0,00	0,00	0,00
02	Formazione professionale	0,00	0,00	0,00	0,00	0,00	0,00	0,00	0,00	0,00	0,00	0,00
03	Sostegno all'occupazione	0,00	0,00	0,00	0,00	0,00	0,00	0,00	0,00	0,00	0,00	0,00
	TOTALE MISSIONE 15 - Politiche per il lavoro e la formazione professionale	0,00	0,00	0,00	0,00	0,00	0,00	0,00	0,00	0,00	0,00	0,00
16	MISSIONE 16 - Agricoltura, politiche agroalimentari e pesca											
01	Sviluppo del settore agricolo e del sistema agroalimentare	0,00	0,00	0,00	0,00	0,00	0,00	0,00	0,00	0,00	0,00	0,00
02	Caccia e pesca	0,00	0,00	0,00	0,00	0,00	0,00	0,00	0,00	0,00	0,00	0,00
	TOTALE MISSIONE 16 - Agricoltura, politiche agroalimentari e pesca	0,00	0,00	0,00	0,00	0,00	0,00	0,00	0,00	0,00	0,00	0,00
17	MISSIONE 17 - Energia e diversificazione delle fonti											

PROSPETTO DELLE SPESE DI BILANCIO PER MISSIONI, PROGRAMMI E MACROAGGREGATI
SPESE IN CONTO CAPITALE E SPESE PER INCREMENTO DI ATTIVITA' FINANZIARIE
PAGAMENTI IN C/RESIDUI
Esercizio finanziario 2019

MISSIONI E PROGRAMMI \ MACROAGGREGATI		Tributi in conto capitale a carico dell'ente	Investimenti fissi lordi e acquisto di terreni	Contributi agli investimenti	Altri trasferimenti in conto capitale	Altre spese in conto capitale	Totale SPESE in conto capitale	Acquisizioni di attivita' finanziarie	Concessione crediti di breve termine	Concessione crediti di medio-lungo termine	Altre spese incremento di attivita' finanziarie	Totale spese incremento di attivita' finanziarie
		201	202	203	204	205	200	301	302	303	304	300
01	<i>energetiche</i> Fonti energetiche	0,00	0,00	0,00	0,00	0,00	0,00	0,00	0,00	0,00	0,00	0,00
	TOTALE MISSIONE 17 - Energia e diversificazione delle fonti energetiche	0,00	0,00	0,00	0,00	0,00	0,00	0,00	0,00	0,00	0,00	0,00
18	MISSIONE 18 - Relazioni con le altre autonomie territoriali e locali											
01	Relazioni finanziarie con le altre autonomie territoriali	0,00	0,00	0,00	0,00	0,00	0,00	0,00	0,00	0,00	0,00	0,00
	TOTALE MISSIONE 18 - Relazioni con le altre autonomie territoriali e locali	0,00	0,00	0,00	0,00	0,00	0,00	0,00	0,00	0,00	0,00	0,00
19	MISSIONE 19 - Relazioni internazionali											
01	Relazioni internazionali e Cooperazione allo sviluppo	0,00	0,00	0,00	0,00	0,00	0,00	0,00	0,00	0,00	0,00	0,00
	TOTALE MISSIONE 19 - Relazioni internazionali	0,00	0,00	0,00	0,00	0,00	0,00	0,00	0,00	0,00	0,00	0,00
20	MISSIONE 20 - Fondi e accantonamenti											
02	Fondo crediti dubbia esigibilita'	0,00	0,00	0,00	0,00	0,00	0,00	0,00	0,00	0,00	0,00	0,00
03	Altri Fondi	0,00	0,00	0,00	0,00	0,00	0,00	0,00	0,00	0,00	0,00	0,00
	TOTALE MISSIONE 20 - Fondi e accantonamenti	0,00	0,00	0,00	0,00	0,00	0,00	0,00	0,00	0,00	0,00	0,00
	TOTALE MACROAGGREGATI	0,00	55.799,47	1.052,05	0,00	0,00	56.851,52	0,00	0,00	0,00	0,00	0,00

PROSPETTO DELLE SPESE DI BILANCIO PER MISSIONI, PROGRAMMI E MACROAGGREGATI
SPESE PER RIMBORSO DI PRESTITI - IMPEGNI
Esercizio finanziario 2019

(1) Gli stanziamenti di spesa riguardanti il macroaggregato "Fondi per rimborso prestiti" non possono essere impegnati e pagati

MISSIONI E PROGRAMMI \ MACROAGGREGATI		Rimborso di titoli obbligazionari	Rimborso prestiti a breve termine	Rimborso mutui e altri finanziamenti a medio lungo termine	Rimborso di altre forme di indebitamento	Fondi per rimborso prestiti (1)	Totale
		401	402	403	404	405	400
50	MISSIONE 50 - Debito pubblico						
02	Quota capitale ammortamento mutui e prestiti obbligazionari	0,00	0,00	42.500,00	0,00	0,00	42.500,00
	TOTALE MISSIONE 50 - Debito pubblico	0,00	0,00	42.500,00	0,00	0,00	42.500,00

(1) Gli stanziamenti di spesa riguardanti il macroaggregato "Fondi per rimborso prestiti" non possono essere impegnati e pagati

PROSPETTO DELLE SPESE DI BILANCIO PER MISSIONI, PROGRAMMI E MACROAGGREGATI
SPESE PER SERVIZI PER CONTO TERZI E PARTITE DI GIRO - IMPEGNI
Esercizio finanziario 2019

MISSIONI E PROGRAMMI \ MACROAGGREGATI		Uscite per partite di giro	Uscite per conto terzi	Totale
		701	702	700
99	MISSIONE 99 - Servizi per conto terzi			
01	Servizi per conto terzi - Partite di giro	88.862,05	147.438,47	236.300,52
02	Anticipazioni per il finanziamento del sistema sanitario nazionale	0,00	0,00	0,00
	TOTALE MISSIONE 99 - Servizi per conto terzi	88.862,05	147.438,47	236.300,52

**RIEPILOGO SPESE DEL 2019 PER TITOLI E MACROAGGREGATI
IMPEGNI**

TITOLI E MACROAGGREGATI DI SPESA		Totale	- di cui non ricorrenti
	TITOLO 1 - Spese correnti		
101	Redditi da lavoro dipendente	255.327,03	0,00
102	Imposte e tasse a carico dell'ente	28.049,76	0,00
103	Acquisto di beni e servizi	908.213,49	0,00
104	Trasferimenti correnti	285.276,53	0,00
107	Interessi passivi	28.094,11	0,00
109	Rimborsi e poste correttive delle entrate	5.424,00	0,00
110	Altre spese correnti	10.173,33	0,00
100	Totale TITOLO 1	1.520.558,25	0,00
	TITOLO 2 - Spese in conto capitale		
202	Investimenti fissi lordi e acquisto di terreni	244.090,75	0,00
203	Contributi agli investimenti	2.940,43	0,00
204	Altri trasferimenti in conto capitale	24.431,83	0,00
205	Altre spese in conto capitale	60.000,00	0,00
200	Totale TITOLO 2	331.463,01	0,00
	TITOLO 4 - Rimborso di prestiti		
403	Rimborso mutui e altri finanziamenti a medio lungo termine	42.500,00	0,00
400	Totale TITOLO 4	42.500,00	0,00
	TITOLO 7 - Spese per conto terzi e partite di giro		
701	Uscite per partite di giro	88.862,05	0,00
702	Uscite per conto terzi	147.438,47	0,00
700	Totale TITOLO 7	236.300,52	0,00
	TOTALE IMPEGNI	2.130.821,78	0,00

**ACCERTAMENTI ASSUNTI NEL 2019 E NEGLI ESERCIZI PRECEDENTI IMPUTATI ALL'ANNO SUCCESSIVO CUI
SI RIFERISCE IL RENDICONTO E SEGUENTI**

TITOLI E TIPOLOGIE DI ENTRATA		Anno successivo a quello cui si riferisce il rendiconto		Secondo anno successivo a quello cui si riferisce il rendiconto		Anni successivi
		Previsioni di competenza	Accertamenti	Previsioni di competenza del bilancio pluriennale	Accertamenti	Accertamenti
TITOLO 1 - Entrate correnti di natura tributaria,contributiva e perequativa						
10101	Tipologia 101: Imposte tasse e proventi assimilati	1.032.500,00	0,00	1.010.500,00	0,00	0,00
10104	Tipologia 104: Compartecipazioni di tributi	0,00	0,00	0,00	0,00	0,00
10301	Tipologia 301: Fondi perequativi da Amministrazioni Centrali	272.446,43	0,00	272.446,43	0,00	0,00
10302	Tipologia 302: Fondi perequativi dalla Regione o Provincia autonoma	0,00	0,00	0,00	0,00	0,00
10000	Totale TITOLO 1	1.304.946,43	0,00	1.282.946,43	0,00	0,00
TITOLO 2 - Trasferimenti correnti						
20101	Tipologia 101: Trasferimenti correnti da Amministrazioni pubbliche	39.700,09	0,00	39.700,09	0,00	0,00
20102	Tipologia 102: Trasferimenti correnti da Famiglie	0,00	0,00	0,00	0,00	0,00
20103	Tipologia 103: Trasferimenti correnti da Imprese	0,00	0,00	0,00	0,00	0,00
20104	Tipologia 104: Trasferimenti correnti da Istituzioni Sociali Private	0,00	0,00	0,00	0,00	0,00
20105	Tipologia 105: Trasferimenti correnti dall'Unione Europea e dal Resto del Mondo	0,00	0,00	0,00	0,00	0,00
20000	Totale TITOLO 2	39.700,09	0,00	39.700,09	0,00	0,00
TITOLO 3 - Entrate extratributarie						
30100	Tipologia 100: Vendita di beni e servizi e proventi derivanti dalla gestione dei beni	159.300,00	0,00	159.300,00	0,00	0,00
30200	Tipologia 200: Proventi derivanti dall'attività di controllo e repressione delle irregolarità e degli illeciti	0,00	0,00	0,00	0,00	0,00
30300	Tipologia 300: Interessi attivi	150,00	0,00	150,00	0,00	0,00
30400	Tipologia 400: Altre entrate da redditi da capitale	0,00	0,00	0,00	0,00	0,00
30500	Tipologia 500: Rimborsi e altre entrate correnti	92.914,00	0,00	92.914,00	0,00	0,00
30000	Totale TITOLO 3	252.364,00	0,00	252.364,00	0,00	0,00
TITOLO 4 - Entrate in conto capitale						
40100	Tipologia 100: Tributi in conto capitale	0,00	0,00	0,00	0,00	0,00
40200	Tipologia 200: Contributi agli investimenti	100.000,00	0,00	0,00	0,00	0,00
40300	Tipologia 300: Altri trasferimenti in conto capitale	0,00	0,00	0,00	0,00	0,00
40400	Tipologia 400: Entrate da alienazione di beni materiali e immateriali	0,00	0,00	0,00	0,00	0,00
40500	Tipologia 500: Altre entrate in conto capitale	714.000,00	0,00	0,00	0,00	0,00
40000	Totale TITOLO 4	814.000,00	0,00	0,00	0,00	0,00
TITOLO 5 - Entrate da riduzione di attività finanziarie						
50100	Tipologia 100: Alienazione di attività finanziarie	0,00	0,00	0,00	0,00	0,00
50200	Tipologia 200: Riscossione crediti di breve termine	0,00	0,00	0,00	0,00	0,00
50300	Tipologia 300: Riscossione crediti di medio-lungo termine	0,00	0,00	0,00	0,00	0,00
50400	Tipologia 400: Altre entrate per riduzione di attività finanziarie	0,00	0,00	0,00	0,00	0,00
50000	Totale TITOLO 5	0,00	0,00	0,00	0,00	0,00
TITOLO 6 - Accensione di prestiti						
60100	Tipologia 100: Emissione di titoli obbligazionari	0,00	0,00	0,00	0,00	0,00
60200	Tipologia 200: Accensione Prestiti a breve termine	0,00	0,00	0,00	0,00	0,00
60300	Tipologia 300: Accensione Mutui e altri finanziamenti a medio lungo termine	0,00	0,00	0,00	0,00	0,00

**ACCERTAMENTI ASSUNTI NEL 2019 E NEGLI ESERCIZI PRECEDENTI IMPUTATI ALL'ANNO SUCCESSIVO CUI
SI RIFERISCE IL RENDICONTO E SEGUENTI**

TITOLI E TIPOLOGIE DI ENTRATA		Anno successivo a quello cui si riferisce il rendiconto		Secondo anno successivo a quello cui si riferisce il rendiconto		Anni successivi
		Previsioni di competenza	Accertamenti	Previsioni di competenza del bilancio pluriennale	Accertamenti	Accertamenti
60400	Tipologia 400: Altre forme di indebitamento	0,00	0,00	0,00	0,00	0,00
60000	Totale TITOLO 6	0,00	0,00	0,00	0,00	0,00
	TITOLO 9 - Entrate per conto di terzi e partite di giro					
90100	Tipologia 100: Entrate per partite di giro	111.032,00	0,00	111.032,00	0,00	0,00
90200	Tipologia 200: Entrate per conto terzi	250.000,00	0,00	250.000,00	0,00	0,00
90000	Totale TITOLO 9	361.032,00	0,00	361.032,00	0,00	0,00
	TOTALE ACCERTAMENTI	2.772.042,52	0,00	1.936.042,52	0,00	0,00

**IMPEGNI ASSUNTI NEL 2019 E NEGLI ESERCIZI PRECEDENTI IMPUTATI ALL'ANNO SUCCESSIVO CUI
SI RIFERISCE IL RENDICONTO E SEGUENTI**

TITOLI E MACROAGGREGATI DI SPESA		Anno successivo a quello cui si riferisce il rendiconto		Secondo anno successivo a quello cui si riferisce il rendiconto		Anni successivi
		Previsioni di competenza	Impegni	Previsioni di competenza del bilancio pluriennale	Impegni	Impegni
	TITOLO 1 - Spese correnti					
101	Redditi da lavoro dipendente	282.169,52	22.939,52	275.010,00	7.890,00	0,00
102	Imposte e tasse a carico dell'ente	32.500,00	1.050,00	32.500,00	0,00	0,00
103	Acquisto di beni e servizi	886.732,62	154.887,56	862.932,62	0,00	0,00
104	Trasferimenti correnti	271.645,00	500,00	265.945,00	500,00	0,00
107	Interessi passivi	29.782,51	0,00	28.283,03	0,00	0,00
108	Altre spese per redditi da capitale	0,00	0,00	0,00	0,00	0,00
109	Rimborsi e poste correttive delle entrate	6.000,00	0,00	6.000,00	0,00	0,00
110	Altre spese correnti	61.340,39	0,00	65.339,87	0,00	0,00
100	Totale TITOLO 1	1.570.170,04	179.377,08	1.536.010,52	8.390,00	0,00
	TITOLO 2 - Spese in conto capitale					
201	Tributi in conto capitale a carico dell'ente	0,00	0,00	0,00	0,00	0,00
202	Investimenti fissi lordi e acquisto di terreni	971.519,55	176.019,55	0,00	0,00	0,00
203	Contributi agli investimenti	9.500,00	0,00	0,00	0,00	0,00
204	Altri trasferimenti in conto capitale	0,00	0,00	0,00	0,00	0,00
205	Altre spese in conto capitale	28.800,00	19.800,00	0,00	0,00	0,00
200	Totale TITOLO 2	1.009.819,55	195.819,55	0,00	0,00	0,00
	TITOLO 3 - Spese per incremento di attività finanziarie					
301	Acquisizioni di attività finanziarie	0,00	0,00	0,00	0,00	0,00
302	Concessione crediti di breve termine	0,00	0,00	0,00	0,00	0,00
303	Concessione crediti di medio-lungo termine	0,00	0,00	0,00	0,00	0,00
304	Altre spese per incremento di attività finanziarie	0,00	0,00	0,00	0,00	0,00
300	Totale TITOLO 3	0,00	0,00	0,00	0,00	0,00
	TITOLO 4 - Rimborso di prestiti					
401	Rimborso di titoli obbligazionari	0,00	0,00	0,00	0,00	0,00
402	Rimborso prestiti a breve termine	0,00	0,00	0,00	0,00	0,00
403	Rimborso mutui e altri finanziamenti a medio lungo termine	34.000,00	0,00	39.000,00	0,00	0,00
404	Rimborso di altre forme di indebitamento	0,00	0,00	0,00	0,00	0,00
405	Fondi per rimborso prestiti (1)	0,00	0,00	0,00	0,00	0,00
400	Totale TITOLO 4	34.000,00	0,00	39.000,00	0,00	0,00
	TITOLO 5 - Chiusura Anticipazioni da istituto tesoriere/cassiere					
501	Chiusura Anticipazioni ricevute da istituto tesoriere/cassiere	0,00	0,00	0,00	0,00	0,00
500	Totale TITOLO 5	0,00	0,00	0,00	0,00	0,00
	TITOLO 7 - Spese per conto terzi e partite di giro					
701	Uscite per partite di giro	111.032,00	0,00	111.032,00	0,00	0,00
702	Uscite per conto terzi	250.000,00	0,00	250.000,00	0,00	0,00
700	Totale TITOLO 7	361.032,00	0,00	361.032,00	0,00	0,00

**IMPEGNI ASSUNTI NEL 2019 E NEGLI ESERCIZI PRECEDENTI IMPUTATI ALL'ANNO SUCCESSIVO CUI
SI RIFERISCE IL RENDICONTO E SEGUENTI**

TITOLI E MACROAGGREGATI DI SPESA	Anno successivo a quello cui si riferisce il rendiconto		Secondo anno successivo a quello cui si riferisce il rendiconto		Anni successivi
	Previsioni di competenza	Impegni	Previsioni di competenza del bilancio pluriennale	Impegni	Impegni
TOTALE IMPEGNI	2.975.021,59	375.196,63	1.936.042,52	8.390,00	0,00

(1) Gli stanziamenti di spesa riguardanti il macroaggregato "Fondi per rimborso prestiti" non possono essere impegnati e pagati

CONTO DEL BILANCIO 2019 - PROSPETTO DEI COSTI PER MISSIONE

MISSIONI	COMPONENTI NEGATIVI DELLA GESTIONE							
	CONSUMI MATERIE PRIME		PRESTAZIONI DI SERVIZI E TRASFERIMENTI E CONTRIBUTI				UT.BENI DI TERZI	PERSONALE
	ACQUISTI DI MATERIE PRIME E/O BENI DI CONSUMO	VARIAZIONI NELLE RIMANENZE DI MATERIE PRIME E/O BENI DI CONSUMO (+/-)	PRESTAZIONI DI SERVIZI	TRASFERIMENTI CORRENTI	CONTRIBUTI AGLI INVESTIMENTI AD AMMINISTRAZIONI PUBBLICHE	CONTRIBUTI AGLI INVESTIMENTI AD ALTRI SOGGETTI	UTILIZZO BENI DI TERZI	PERSONALE
MISSIONE 01 <i>Servizi istituzionali, generali e di gestione</i>	6.439,85	0,00	243.059,11	34.304,50	0,00	0,00	0,00	109.547,03
MISSIONE 02 <i>Giustizia</i>	0,00	0,00	0,00	0,00	0,00	0,00	0,00	0,00
MISSIONE 03 <i>Ordine pubblico e sicurezza</i>	0,00	0,00	0,00	61.950,00	0,00	0,00	0,00	0,00
MISSIONE 04 <i>Istruzione e diritto allo studio</i>	4.844,85	0,00	219.272,51	100.632,38	0,00	0,00	0,00	0,00
MISSIONE 05 <i>Tutela e valorizzazione dei beni e delle attività culturali</i>	5.899,96	0,00	9.427,51	3.746,95	0,00	0,00	0,00	7.000,00
MISSIONE 06 <i>Politiche giovanili, sport e tempo libero</i>	0,00	0,00	6.973,07	15.250,00	0,00	0,00	0,00	0,00
MISSIONE 07 <i>Turismo</i>	0,00	0,00	6.327,50	0,00	0,00	0,00	0,00	0,00
MISSIONE 08 <i>Assetto del territorio ed edilizia abitativa</i>	0,00	0,00	15.704,40	0,00	0,00	0,00	0,00	0,00
MISSIONE 09 <i>Sviluppo sostenibile e tutela del territorio e dell'ambiente</i>	256,20	0,00	237.891,47	1.500,00	0,00	0,00	0,00	0,00
MISSIONE 10 <i>Trasporti e diritto alla mobilità</i>	4.290,73	0,00	82.675,02	0,00	0,00	0,00	0,00	6.500,00
MISSIONE 11 <i>Soccorso civile</i>	6.312,31	0,00	0,00	0,00	0,00	0,00	0,00	0,00
MISSIONE 12 <i>Diritti sociali, politiche sociali e famiglia</i>	2.000,00	0,00	56.467,21	67.892,70	0,00	2.940,43	0,00	15.780,00
MISSIONE 13 <i>Tutela della salute</i>	0,00	0,00	0,00	0,00	0,00	0,00	0,00	0,00
MISSIONE 14 <i>Sviluppo economico e competitività</i>	0,00	0,00	0,00	0,00	0,00	0,00	0,00	0,00
MISSIONE 15 <i>Politiche per il lavoro e la formazione professionale</i>	0,00	0,00	0,00	0,00	0,00	0,00	0,00	0,00
MISSIONE 16 <i>Agricoltura, politiche agroalimentari e pesca</i>	0,00	0,00	0,00	0,00	0,00	0,00	0,00	0,00
MISSIONE 17 <i>Energia e diversificazione delle fonti energetiche</i>	0,00	0,00	0,00	0,00	0,00	0,00	0,00	0,00
MISSIONE 18 <i>Relazioni con le altre autonomie territoriali e locali</i>	0,00	0,00	0,00	0,00	0,00	0,00	0,00	0,00
MISSIONE 19 <i>Relazioni internazionali</i>	0,00	0,00	0,00	0,00	0,00	0,00	0,00	0,00
MISSIONE 20 <i>Fondi e accantonamenti</i>	0,00	0,00	0,00	0,00	0,00	0,00	0,00	0,00
MISSIONE 50 <i>Debito pubblico</i>	0,00	0,00	0,00	0,00	0,00	0,00	0,00	0,00
MISSIONE 60 <i>Anticipazioni finanziarie</i>	0,00	0,00	0,00	0,00	0,00	0,00	0,00	0,00
MISSIONE 99 <i>Servizi per conto terzi</i>	0,00	0,00	0,00	0,00	0,00	0,00	0,00	0,00
TOTALE MISSIONI	30.043,90	0,00	877.797,80	285.276,53	0,00	2.940,43	0,00	138.827,03

CONTO DEL BILANCIO 2019 - PROSPETTO DEI COSTI PER MISSIONE

MISSIONI	COMPONENTI NEGATIVI DELLA GESTIONE							TOTALE COMPONENTI NEGATIVI DELLA GESTIONE
	AMMORTAMENTI E SVALUTAZIONI				ACCANTONAMENTI		ONERI	
	AMMORTAMENTI IMMOBILIZZAZIONI IMMATERIALI	AMMORTAMENTI IMMOBILIZZAZIONI MATERIALI	ALTRE SVALUTAZIONI DELLE IMMOBILIZZAZIONI	SVALUTAZIONE DEI CREDITI	ACCANTONAMENTO PER RISCHI	ALTRI ACCANTONAMENTI	ONERI DIVERSI DI GESTIONE	
MISSIONE 01 <i>Servizi istituzionali, generali e di gestione</i>	6.795,77	22.048,09	0,00	0,00	0,00	0,00	128.132,88	550.327,23
MISSIONE 02 <i>Giustizia</i>	0,00	0,00	0,00	0,00	0,00	0,00	0,00	0,00
MISSIONE 03 <i>Ordine pubblico e sicurezza</i>	0,00	0,00	0,00	0,00	0,00	0,00	0,00	61.950,00
MISSIONE 04 <i>Istruzione e diritto allo studio</i>	0,00	65.553,69	0,00	0,00	0,00	0,00	375,81	390.679,24
MISSIONE 05 <i>Tutela e valorizzazione dei beni e delle attività culturali</i>	0,00	8.226,50	0,00	0,00	0,00	0,00	0,00	34.300,92
MISSIONE 06 <i>Politiche giovanili, sport e tempo libero</i>	0,00	32.500,66	0,00	0,00	0,00	0,00	452,33	55.176,06
MISSIONE 07 <i>Turismo</i>	0,00	0,00	0,00	0,00	0,00	0,00	0,00	6.327,50
MISSIONE 08 <i>Assetto del territorio ed edilizia abitativa</i>	0,00	6.774,28	0,00	0,00	0,00	0,00	0,00	22.478,68
MISSIONE 09 <i>Sviluppo sostenibile e tutela del territorio e dell'ambiente</i>	0,00	11.193,69	0,00	0,00	0,00	0,00	0,00	250.841,36
MISSIONE 10 <i>Trasporti e diritto alla mobilità</i>	0,00	40.206,83	0,00	0,00	0,00	0,00	0,00	133.672,58
MISSIONE 11 <i>Soccorso civile</i>	0,00	0,00	0,00	0,00	0,00	0,00	0,00	6.312,31
MISSIONE 12 <i>Diritti sociali, politiche sociali e famiglia</i>	0,00	15.596,61	0,00	0,00	0,00	0,00	295,57	160.972,52
MISSIONE 13 <i>Tutela della salute</i>	0,00	0,00	0,00	0,00	0,00	0,00	0,00	0,00
MISSIONE 14 <i>Sviluppo economico e competitività</i>	0,00	0,00	0,00	0,00	0,00	0,00	0,00	0,00
MISSIONE 15 <i>Politiche per il lavoro e la formazione professionale</i>	0,00	0,00	0,00	0,00	0,00	0,00	0,00	0,00
MISSIONE 16 <i>Agricoltura, politiche agroalimentari e pesca</i>	0,00	0,00	0,00	0,00	0,00	0,00	0,00	0,00
MISSIONE 17 <i>Energia e diversificazione delle fonti energetiche</i>	0,00	0,00	0,00	0,00	0,00	0,00	0,00	0,00
MISSIONE 18 <i>Relazioni con le altre autonomie territoriali e locali</i>	0,00	0,00	0,00	0,00	0,00	0,00	0,00	0,00
MISSIONE 19 <i>Relazioni internazionali</i>	0,00	0,00	0,00	0,00	0,00	0,00	0,00	0,00
MISSIONE 20 <i>Fondi e accantonamenti</i>	0,00	0,00	0,00	32.259,13	0,00	0,00	0,00	32.259,13
MISSIONE 50 <i>Debito pubblico</i>	0,00	0,00	0,00	0,00	0,00	0,00	0,00	0,00
MISSIONE 60 <i>Anticipazioni finanziarie</i>	0,00	0,00	0,00	0,00	0,00	0,00	0,00	0,00
MISSIONE 99 <i>Servizi per conto terzi</i>	0,00	0,00	0,00	0,00	0,00	0,00	0,00	0,00
TOTALE MISSIONI	6.795,77	202.100,35	0,00	32.259,13	0,00	0,00	129.256,59	1.705.297,53

CONTO DEL BILANCIO 2019 - PROSPETTO DEI COSTI PER MISSIONE

MISSIONI	ONERI FINANZIARI		RETTIFICHE DI VALORE ATT. FINANZIARI	
	ONERI FINANZIARI	TOTALE ONERI FINANZIARI	SVALUTAZIONI	TOTALE RETTIFICHE DI VALORE ATTIVITA' FINANZIARIE
	INTERESSI ED ALTRI ONERI FINANZIARI		SVALUTAZIONI	
MISSIONE 01 <i>Servizi istituzionali, generali e di gestione</i>	0,00	0,00	0,00	0,00
MISSIONE 02 <i>Giustizia</i>	0,00	0,00	0,00	0,00
MISSIONE 03 <i>Ordine pubblico e sicurezza</i>	0,00	0,00	0,00	0,00
MISSIONE 04 <i>Istruzione e diritto allo studio</i>	0,00	0,00	0,00	0,00
MISSIONE 05 <i>Tutela e valorizzazione dei beni e delle attività culturali</i>	0,00	0,00	0,00	0,00
MISSIONE 06 <i>Politiche giovanili, sport e tempo libero</i>	0,00	0,00	0,00	0,00
MISSIONE 07 <i>Turismo</i>	0,00	0,00	0,00	0,00
MISSIONE 08 <i>Assetto del territorio ed edilizia abitativa</i>	0,00	0,00	0,00	0,00
MISSIONE 09 <i>Sviluppo sostenibile e tutela del territorio e dell'ambiente</i>	0,00	0,00	0,00	0,00
MISSIONE 10 <i>Trasporti e diritto alla mobilità</i>	0,00	0,00	0,00	0,00
MISSIONE 11 <i>Soccorso civile</i>	0,00	0,00	0,00	0,00
MISSIONE 12 <i>Diritti sociali, politiche sociali e famiglia</i>	0,00	0,00	0,00	0,00
MISSIONE 13 <i>Tutela della salute</i>	0,00	0,00	0,00	0,00
MISSIONE 14 <i>Sviluppo economico e competitività</i>	0,00	0,00	0,00	0,00
MISSIONE 15 <i>Politiche per il lavoro e la formazione professionale</i>	0,00	0,00	0,00	0,00
MISSIONE 16 <i>Agricoltura, politiche agroalimentari e pesca</i>	0,00	0,00	0,00	0,00
MISSIONE 17 <i>Energia e diversificazione delle fonti energetiche</i>	0,00	0,00	0,00	0,00
MISSIONE 18 <i>Relazioni con le altre autonomie territoriali e locali</i>	0,00	0,00	0,00	0,00
MISSIONE 19 <i>Relazioni internazionali</i>	0,00	0,00	0,00	0,00
MISSIONE 20 <i>Fondi e accantonamenti</i>	0,00	0,00	0,00	0,00
MISSIONE 50 <i>Debito pubblico</i>	28.094,11	28.094,11	0,00	0,00
MISSIONE 60 <i>Anticipazioni finanziarie</i>	0,00	0,00	0,00	0,00
MISSIONE 99 <i>Servizi per conto terzi</i>	0,00	0,00	0,00	0,00
TOTALE MISSIONI	28.094,11	28.094,11	0,00	0,00

CONTO DEL BILANCIO 2019 - PROSPETTO DEI COSTI PER MISSIONE

MISSIONI	COMPONENTI ED ONERI STRAORDINARI					IMPOSTE		TOTALE COSTI PER MISSIONE
	ONERI STRAORDINARI				TOTALE ONERI STRAORDINARI	IMPOSTE	TOTALE IMPOSTE	
	SOPRAVVIVENIENZE PASSIVE E INSUSSISTENZE DELL'ATTIVO	MINUSVALENZE PATRIMONIALI	TRASFERIMENTI IN CONTO CAPITALE	ALTRI ONERI STRAORDINARI		IMPOSTE		
MISSIONE 01 <i>Servizi istituzionali, generali e di gestione</i>	73.424,00	0,00	0,00	0,00	73.424,00	13.732,89	13.732,89	637.484,12
MISSIONE 02 <i>Giustizia</i>	0,00	0,00	0,00	0,00	0,00	0,00	0,00	0,00
MISSIONE 03 <i>Ordine pubblico e sicurezza</i>	0,00	0,00	0,00	0,00	0,00	0,00	0,00	61.950,00
MISSIONE 04 <i>Istruzione e diritto allo studio</i>	0,00	0,00	0,00	0,00	0,00	0,00	0,00	390.679,24
MISSIONE 05 <i>Tutela e valorizzazione dei beni e delle attività culturali</i>	26.000,00	0,00	0,00	0,00	26.000,00	2.299,27	2.299,27	62.600,19
MISSIONE 06 <i>Politiche giovanili, sport e tempo libero</i>	0,00	0,00	0,00	0,00	0,00	0,00	0,00	55.176,06
MISSIONE 07 <i>Turismo</i>	0,00	0,00	0,00	0,00	0,00	0,00	0,00	6.327,50
MISSIONE 08 <i>Assetto del territorio ed edilizia abitativa</i>	0,00	0,00	24.431,83	60.000,00	84.431,83	0,00	0,00	106.910,51
MISSIONE 09 <i>Sviluppo sostenibile e tutela del territorio e dell'ambiente</i>	0,00	0,00	0,00	0,00	0,00	0,00	0,00	250.841,36
MISSIONE 10 <i>Trasporti e diritto alla mobilità</i>	22.500,00	0,00	0,00	0,00	22.500,00	1.900,00	1.900,00	158.072,58
MISSIONE 11 <i>Soccorso civile</i>	0,00	0,00	0,00	0,00	0,00	0,00	0,00	6.312,31
MISSIONE 12 <i>Diritti sociali, politiche sociali e famiglia</i>	0,00	0,00	0,00	0,00	0,00	1.100,00	1.100,00	162.072,52
MISSIONE 13 <i>Tutela della salute</i>	0,00	0,00	0,00	0,00	0,00	0,00	0,00	0,00
MISSIONE 14 <i>Sviluppo economico e competitività</i>	0,00	0,00	0,00	0,00	0,00	0,00	0,00	0,00
MISSIONE 15 <i>Politiche per il lavoro e la formazione professionale</i>	0,00	0,00	0,00	0,00	0,00	0,00	0,00	0,00
MISSIONE 16 <i>Agricoltura, politiche agroalimentari e pesca</i>	0,00	0,00	0,00	0,00	0,00	0,00	0,00	0,00
MISSIONE 17 <i>Energia e diversificazione delle fonti energetiche</i>	0,00	0,00	0,00	0,00	0,00	0,00	0,00	0,00
MISSIONE 18 <i>Relazioni con le altre autonomie territoriali e locali</i>	0,00	0,00	0,00	0,00	0,00	0,00	0,00	0,00
MISSIONE 19 <i>Relazioni internazionali</i>	0,00	0,00	0,00	0,00	0,00	0,00	0,00	0,00
MISSIONE 20 <i>Fondi e accantonamenti</i>	0,00	0,00	0,00	0,00	0,00	0,00	0,00	32.259,13
MISSIONE 50 <i>Debito pubblico</i>	0,00	0,00	0,00	0,00	0,00	0,00	0,00	28.094,11
MISSIONE 60 <i>Anticipazioni finanziarie</i>	0,00	0,00	0,00	0,00	0,00	0,00	0,00	0,00
MISSIONE 99 <i>Servizi per conto terzi</i>	0,00	0,00	0,00	0,00	0,00	0,00	0,00	0,00
TOTALE MISSIONI	121.924,00	0,00	24.431,83	60.000,00	206.355,83	19.032,16	19.032,16	1.958.779,63

CONTO DEL BILANCIO 2019 - GESTIONE DELLE SPESE
UTILIZZO DI CONTRIBUTI E TRASFERIMENTI DA PARTE DI ORGANISMI COMUNITARI E INTERNAZIONALI

MISSIONE PROGRAMMA TITOLO	DENOMINAZIONE	RESIDUI PASSIVI AL 1/1/2019 (RS)		PAGAMENTI IN C/RESIDUI (PR)		RIACCERTAMENTO RESIDUI (R) (1)		ECONOMIE DI COMPETENZA (ECP=CP- I-FPV)	RESIDUI PASSIVI DA ESERCIZI PRECEDENTI (EP=RS-PR+R)	
		PREVISIONI DEFINITIVE DI COMPETENZA (CP)		PAGAMENTI IN C/COMPETENZA (PC)		IMPEGNI (I) (2)			RESIDUI PASSIVI DA ESERCIZIO DI COMPETENZA (EC=I-PC)	
		PREVISIONI DEFINITIVE DI CASSA (CS)		TOTALE PAGAMENTI (TP=PR+PC)		FONDO PLURIENNALE VINCOLATO (FPV) (3)			TOTALE RESIDUI PASSIVI DA RIPORTARE (TR=EP+EC)	
MISSIONE										
Programma										
		RS	0,00	PR	0,00	R	0,00		EP	0,00
		CP	0,00	PC	0,00	I	0,00	ECP	0,00	EC
		CS	0,00	TP	0,00	FPV	0,00			TR
	Totale Programma	RS	0,00	PR	0,00	R	0,00		EP	0,00
		CP	0,00	PC	0,00	I	0,00	ECP	0,00	EC
		CS	0,00	TP	0,00	FPV	0,00			TR
TOTALE MISSIONE										
		RS	0,00	PR	0,00	R	0,00		EP	0,00
		CP	0,00	PC	0,00	I	0,00	ECP	0,00	EC
		CS	0,00	TP	0,00	FPV	0,00			TR
TOTALE MISSIONI		RS	0,00	PR	0,00	R	0,00		EP	0,00
		CP	0,00	PC	0,00	I	0,00	ECP	0,00	EC
		CS	0,00	TP	0,00	FPV	0,00		TR	0,00

(1) Indicare l'ammontare complessivo derivante dal riaccertamento dei residui (l'importo dei debiti definitivamente cancellati dalle scritture). Non riguarda il riaccertamento di impegni di competenza dell'esercizio cui si riferisce il rendiconto. In sede di riaccertamento dei residui non può essere effettuata una rettifica in aumento dei residui passivi se non nei casi espressamente consentiti (Principio contabile applicato della contabilità finanziaria 9.1 di cui all'Allegato n. 4-2). Le rettifiche in aumento sono indicate con il segno "+", le rettifiche in riduzione sono indicate con il segno "-".

(2) Indicare gli impegni imputati contabilmente all'esercizio cui il rendiconto si riferisce al netto dei debiti che, in occasione del riaccertamento ordinario dei residui effettuato ai sensi dell'articolo 3, comma 4, risultassero non esigibili e reimputati agli esercizi in cui le obbligazioni risultano esigibili.

(3) Indicare l'importo corrispondente agli impegni imputati agli esercizi successivi finanziati con il fondo pluriennale vincolato.

**CONTO DEL BILANCIO 2019 - GESTIONE DELLE SPESE
FUNZIONI DELEGATE DALLE REGIONI**

MISSIONE PROGRAMMA TITOLO	DENOMINAZIONE	RESIDUI PASSIVI AL 1/1/2019 (RS)		PAGAMENTI IN C/RESIDUI (PR)		RIACCERTAMENTO RESIDUI (R) (1)		ECONOMIE DI COMPETENZA (ECP=CP- I-FPV)	RESIDUI PASSIVI DA ESERCIZI PRECEDENTI (EP=RS-PR+R)	
		PREVISIONI DEFINITIVE DI COMPETENZA (CP)		PAGAMENTI IN C/COMPETENZA (PC)		IMPEGNI (I) (2)			RESIDUI PASSIVI DA ESERCIZIO DI COMPETENZA (EC=I-PC)	
		PREVISIONI DEFINITIVE DI CASSA (CS)		TOTALE PAGAMENTI (TP=PR+PC)		FONDO PLURIENNALE VINCOLATO (FPV) (3)			TOTALE RESIDUI PASSIVI DA RIPORTARE (TR=EP+EC)	
MISSIONE										
Programma										
	RS	0,00	PR	0,00	R	0,00			EP	0,00
	CP	0,00	PC	0,00	I	0,00	ECP	0,00	EC	0,00
	CS	0,00	TP	0,00	FPV	0,00			TR	0,00
Totale Programma										
	RS	0,00	PR	0,00	R	0,00			EP	0,00
	CP	0,00	PC	0,00	I	0,00	ECP	0,00	EC	0,00
	CS	0,00	TP	0,00	FPV	0,00			TR	0,00
TOTALE MISSIONE										
	RS	0,00	PR	0,00	R	0,00			EP	0,00
	CP	0,00	PC	0,00	I	0,00	ECP	0,00	EC	0,00
	CS	0,00	TP	0,00	FPV	0,00			TR	0,00
TOTALE MISSIONI										
	RS	0,00	PR	0,00	R	0,00			EP	0,00
	CP	0,00	PC	0,00	I	0,00	ECP	0,00	EC	0,00
	CS	0,00	TP	0,00	FPV	0,00			TR	0,00

(1) Indicare l'ammontare complessivo derivante dal riaccertamento dei residui (l'importo dei debiti definitivamente cancellati dalle scritture). Non riguarda il riaccertamento di impegni di competenza dell'esercizio cui si riferisce il rendiconto. In sede di riaccertamento dei residui non può essere effettuata una rettifica in aumento dei residui passivi se non nei casi espressamente consentiti (Principio contabile applicato della contabilità finanziaria 9.1 di cui all'Allegato n. 4-2). Le rettifiche in aumento sono indicate con il segno "+", le rettifiche in riduzione sono indicate con il segno "-".

(2) Indicare gli impegni imputati contabilmente all'esercizio cui il rendiconto si riferisce al netto dei debiti che, in occasione del riaccertamento ordinario dei residui effettuato ai sensi dell'articolo 3, comma 4, risultassero non esigibili e reimputati agli esercizi in cui le obbligazioni risultano esigibili.

(3) Indicare l'importo corrispondente agli impegni imputati agli esercizi successivi finanziati con il fondo pluriennale vincolato.

TABELLA DEI PARAMETRI OBIETTIVI PER I COMUNI AI FINI DELL'ACCERTAMENTO DELLA CONDIZIONE DI ENTE STRUTTURALMENTE DEFICITARIO

		Barrare la condizione che ricorre	
P1	Indicatore 1.1 (Incidenza spese rigide - ripiano disavanzo, personale e debito - su entrate correnti) maggiore del 48%	Sì	<input checked="" type="checkbox"/>
P2	Indicatore 2.8 (Incidenza degli incassi delle entrate proprie sulle previsioni definitive di parte corrente) minore del 22%	Sì	<input checked="" type="checkbox"/>
P3	Indicatore 3.2 (Anticipazioni chiuse solo contabilmente) maggiore di 0	Sì	<input checked="" type="checkbox"/>
P4	Indicatore 10.3 (Sostenibilità debiti finanziari) maggiore del 16%	Sì	<input checked="" type="checkbox"/>
P5	Indicatore 12.4 (Sostenibilità disavanzo effettivamente a carico dell'esercizio) maggiore del 1,20%	Sì	<input checked="" type="checkbox"/>
P6	Indicatore 13.1 (Debiti riconosciuti e finanziati) maggiore del 1,00%	Sì	<input checked="" type="checkbox"/>
P7	[Indicatore 13.2 (Debiti in corso di riconoscimento) + Indicatore 13.3 (Debiti riconosciuti e in corso di finanziamento)] maggiore dello 0,60	Sì	<input checked="" type="checkbox"/>
P8	Indicatore concernente l'effettiva capacità di riscossione (riferito al totale delle entrate) minore del 47%	Sì	<input checked="" type="checkbox"/>

Gli Enti locali che presentano almeno la metà dei parametri deficitari (la condizione "Sì" identifica il parametro deficitario) sono strutturalmente deficitari ai sensi dell'articolo 242, comma 1, TUEL.

Sulla base dei parametri suindicati l'Ente è da considerarsi in condizioni strutturalmente deficitarie	Sì	<input checked="" type="checkbox"/>
--	----	-------------------------------------

PROSPETTO DEI DATI SIOPE - ENTRATA

	Descrizione	SIOPE	Importo Reversali
1	ENTRATE CORRENTI DI NATURA TRIBUTARIA, CONTRIBUTIVA E PEREQUATIVA		
1 1010106	IMPOSTA MUNICIPALE PROPRIA		
	IMPOSTA MUNICIPALE PROPRIA RISCOSSA A SEGUITO DELL'ATTIVITÀ ORDINARIA DI GESTIONE	1010106001	363.061,76
	IMPOSTE MUNICIPALE PROPRIA RISCOSE A SEGUITO DI ATTIVITÀ DI VERIFICA E CONTROLLO	1010106002	21.883,02
	TOTALE CAT. 1010106		384.944,78
1 1010108	IMPOSTA COMUNALE SUGLI IMMOBILI (ICI)		
	IMPOSTA COMUNALE SUGLI IMMOBILI (ICI) RISCOSSA A SEGUITO DI ATTIVITÀ DI VERIFICA E CONTROLLO	1010108002	7.095,00
	TOTALE CAT. 1010108		7.095,00
1 1010116	ADDIZIONALE COMUNALE IRPEF		
	ADDIZIONALE COMUNALE IRPEF RISCOSSA A SEGUITO DELL'ATTIVITÀ ORDINARIA DI GESTIONE	1010116001	117.717,36
	TOTALE CAT. 1010116		117.717,36
1 1010151	TASSA SMALTIMENTO RIFIUTI SOLIDI URBANI		
	TASSA SMALTIMENTO RIFIUTI SOLIDI URBANI RISCOSSA A SEGUITO DI ATTIVITÀ DI VERIFICA E CONTROLLO	1010151002	22.669,12
	TOTALE CAT. 1010151		22.669,12
1 1010152	TASSA OCCUPAZIONE SPAZI E AREE PUBBLICHE		
	TASSA OCCUPAZIONE SPAZI E AREE PUBBLICHE RISCOSSA A SEGUITO DELL'ATTIVITÀ ORDINARIA DI GESTIONE	1010152001	2.854,45
	TOTALE CAT. 1010152		2.854,45
1 1010161	TRIBUTO COMUNALE SUI RIFIUTI E SUI SERVIZI		
	TRIBUTO COMUNALE SUI RIFIUTI E SUI SERVIZI	1010161001	233.638,85
	TOTALE CAT. 1010161		233.638,85
1 1010176	TRIBUTO PER I SERVIZI INDIVISIBILI (TASI)		
	TRIBUTO PER I SERVIZI INDIVISIBILI (TASI) RISCOSSO A SEGUITO DELL'ATTIVITÀ ORDINARIA DI GESTIONE	1010176001	128.644,77
	TRIBUTO PER I SERVIZI INDIVISIBILI (TASI) RISCOSSO A SEGUITO DI ATTIVITÀ DI VERIFICA E DI CONTROLLO	1010176002	4.053,00

PROSPETTO DEI DATI SIOPE - ENTRATA

	Descrizione	SIOPE	Importo Reversali
	<i>continua 1 1010176</i>		
		TOTALE CAT. 1010176	132.697,77
1 1010406	COMPARTICIPAZIONE IRPEF AI COMUNI		
	COMPARTICIPAZIONE IRPEF AI COMUNI	1010406001	2.363,28
		TOTALE CAT. 1010406	2.363,28
1 1030101	FONDI PEREQUATIVI DALLO STATO		
	FONDI PEREQUATIVI DALLO STATO	1030101001	293.834,36
		TOTALE CAT. 1030101	293.834,36
		TOTALE TITOLO 1	1.197.814,97
2	TRASFERIMENTI CORRENTI		
2 2010101	TRASFERIMENTI CORRENTI DA AMMINISTRAZIONI CENTRALI		
	TRASFERIMENTI CORRENTI DA MINISTERI	2010101001	13.248,06
		TOTALE CAT. 2010101	13.248,06
2 2010102	TRASFERIMENTI CORRENTI DA AMMINISTRAZIONI LOCALI		
	TRASFERIMENTI CORRENTI DA REGIONI E PROVINCE AUTONOME	2010102001	8.914,35
	TRASFERIMENTI CORRENTI DA COMUNI	2010102003	8.132,10
	TRASFERIMENTI CORRENTI DA UNIONI DI COMUNI	2010102005	10.000,00
		TOTALE CAT. 2010102	27.046,45
		TOTALE TITOLO 2	40.294,51
3	ENTRATE EXTRATRIBUTARIE		
3 3010200	ENTRATE DALLA VENDITA E DALL'EROGAZIONE DI SERVIZI		
	PROVENTI DA MENSE	3010201008	72.686,63
	PROVENTI DA TEATRI, MUSEI, SPETTACOLI, MOSTRE	3010201013	300,00

PROSPETTO DEI DATI SIOPE - ENTRATA

	Descrizione	SIOPE	Importo Reversali
	<i>continua 3 3010200</i>		
	PROVENTI DA TRASPORTI FUNEBRI, POMPE FUNEBRI, ILLUMINAZIONE VOTIVA	3010201014	7.000,00
	PROVENTI DA DIRITTI DI SEGRETERIA E ROGITO	3010201032	1.597,00
	PROVENTI DA RILASCIO DOCUMENTI E DIRITTI DI CANCELLERIA	3010201033	5.454,08
	PROVENTI DA AUTORIZZAZIONI	3010201035	27.410,33
	PROVENTI DA SERVIZI N.A.C.	3010201999	6.204,60
	TOTALE CAT. 3010200		120.652,64
3 3010300	PROVENTI DERIVANTI DALLA GESTIONE DEI BENI		
	CANONE OCCUPAZIONE SPAZI E AREE PUBBLICHE	3010301002	18.160,00
	LOCAZIONI DI ALTRI BENI IMMOBILI	3010302002	37.774,08
	TOTALE CAT. 3010300		55.934,08
3 3030300	ALTRI INTERESSI ATTIVI		
	INTERESSI ATTIVI DA DEPOSITI BANCARI O POSTALI	3030304001	1,37
	TOTALE CAT. 3030300		1,37
3 3040200	ENTRATE DERIVANTI DALLA DISTRIBUZIONE DI DIVIDENDI		
	ENTRATE DERIVANTI DALLA DISTRIBUZIONE DI DIVIDENDI DA ALTRE IMPRESE PARTECIPATE NON INCLUSE IN AMMINISTRAZIONI PUBBLICHE	3040203002	48.457,32
	TOTALE CAT. 3040200		48.457,32
3 3050100	INDENNIZZI DI ASSICURAZIONE		
	ALTRI INDENNIZZI DI ASSICURAZIONE N.A.C.	3050199999	608,00
	TOTALE CAT. 3050100		608,00
3 3059900	ALTRE ENTRATE CORRENTI N.A.C.		
	ENTRATE PER STERILIZZAZIONE CONTABILE IVA (REVERSE CHARGE)	3059903001	7.070,52
	ALTRE ENTRATE CORRENTI N.A.C.	3059999999	32.688,59
	TOTALE CAT. 3059900		39.759,11
	TOTALE TITOLO 3		265.412,52

PROSPETTO DEI DATI SIOPE - ENTRATA

	Descrizione	SIOPE	Importo Reversali
	<i>continua 3/3059900</i>		
4	ENTRATE IN CONTO CAPITALE		
4 4020100	CONTRIBUTI AGLI INVESTIMENTI DA AMMINISTRAZIONI PUBBLICHE		
	CONTRIBUTI AGLI INVESTIMENTI DA MINISTERI	4020101001	25.000,00
	TOTALE CAT. 4020100		25.000,00
4 4050100	PERMESSI DI COSTRUIRE		
	PERMESSI DI COSTRUIRE	4050101001	182.794,09
	TOTALE CAT. 4050100		182.794,09
4 4050400	ALTRE ENTRATE IN CONTO CAPITALE N.A.C.		
	ALTRE ENTRATE IN CONTO CAPITALE N.A.C.	4050499999	2.656,50
	TOTALE CAT. 4050400		2.656,50
	TOTALE TITOLO 4		210.450,59
9	ENTRATE PER CONTO DI TERZI E PARTITE DI GIRO		
9 9010200	RITENUTE SU REDDITI DA LAVORO DIPENDENTE		
	RITENUTE ERARIALI SU REDDITI DA LAVORO DIPENDENTE PER CONTO TERZI	9010201001	45.929,97
	RITENUTE PREVIDENZIALI E ASSISTENZIALI SU REDDITI DA LAVORO DIPENDENTE PER CONTO TERZI	9010202001	21.900,07
	ALTRE RITENUTE AL PERSONALE DIPENDENTE PER CONTO DI TERZI	9010299999	3.994,92
	TOTALE CAT. 9010200		71.824,96
9 9010300	RITENUTE SU REDDITI DA LAVORO AUTONOMO		
	RITENUTE ERARIALI SU REDDITI DA LAVORO AUTONOMO PER CONTO TERZI	9010301001	6.340,43
	TOTALE CAT. 9010300		6.340,43
9 9019900	ALTRE ENTRATE PER PARTITE DI GIRO		
	RIMBORSO DI FONDI ECONOMICI E CARTE AZIENDALI	9019903001	516,00

PROSPETTO DEI DATI SIOPE - ENTRATA

	Descrizione	SIOPE	Importo Reversali
		TOTALE CAT. 9019900	516,00
9 9020400	DEPOSITI DI/PRESSO TERZI		
	COSTITUZIONE DI DEPOSITI CAUZIONALI O CONTRATTUALI DI TERZI	9020401001	2.100,00
		TOTALE CAT. 9020400	2.100,00
9 9020500	RISCOSSIONE IMPOSTE E TRIBUTI PER CONTO TERZI		
	RISCOSSIONE DI IMPOSTE DI NATURA CORRENTE PER CONTO DI TERZI	9020501001	10.285,00
		TOTALE CAT. 9020500	10.285,00
9 9029900	ALTRE ENTRATE PER CONTO TERZI		
	ALTRE ENTRATE PER CONTO TERZI	9029999999	132.772,33
		TOTALE CAT. 9029900	132.772,33
		TOTALE TITOLO 9	223.838,72
		TOTALE GENERALE	1.937.811,31

PROSPETTO DEI DATI SIOPE - SPESA

	Descrizione	SIOPE	Importo Mandati
1	SPESE CORRENTI		
1 101	REDDITI DA LAVORO DIPENDENTE		
	ARRETRATI PER ANNI PRECEDENTI CORRISPOSTI AL PERSONALE A TEMPO INDETERMINATO	1010101001	116.500,00
	VOCI STIPENDIALI CORRISPOSTE AL PERSONALE A TEMPO INDETERMINATO	1010101002	67.428,01
	STRAORDINARIO PER IL PERSONALE A TEMPO INDETERMINATO	1010101003	3.599,19
	INDENNITÀ ED ALTRI COMPENSI, ESCLUSI I RIMBORSI SPESA PER MISSIONE, CORRISPOSTI AL PERSONALE A TEMPO INDETERMINATO	1010101004	4.334,06
	VOCI STIPENDIALI CORRISPOSTE AL PERSONALE A TEMPO DETERMINATO	1010101006	12.000,00
	ALTRE SPESE PER IL PERSONALE N.A.C.	1010102999	321,20
	CONTRIBUTI OBBLIGATORI PER IL PERSONALE	1010201001	53.938,82
	TOTALE MACROAGGR. 101		258.121,28
1 102	IMPOSTE E TASSE A CARICO DELL'ENTE		
	IMPOSTA REGIONALE SULLE ATTIVITÀ PRODUTTIVE (IRAP)	1020101001	19.195,21
	IMPOSTE, TASSE E PROVENTI ASSIMILATI A CARICO DELL'ENTE N.A.C.	1020199999	8.550,32
	TOTALE MACROAGGR. 102		27.745,53
1 103	ACQUISTO DI BENI E SERVIZI		
	GIORNALI E RIVISTE	1030101001	289,00
	PUBBLICAZIONI	1030101002	3.682,84
	CARTA, CANCELLERIA E STAMPATI	1030102001	3.855,17
	CARBURANTI, COMBUSTIBILI E LUBRIFICANTI	1030102002	639,35
	VESTIARIO	1030102004	1.204,87
	ACCESSORI PER UFFICI E ALLOGGI	1030102005	2.086,20
	MATERIALE INFORMATICO	1030102006	119,56
	ALTRI MATERIALI TECNICO-SPECIALISTICI NON SANITARI	1030102007	3.518,68
	STRUMENTI TECNICO-SPECIALISTICI NON SANITARI	1030102008	60,00
	BENI PER ATTIVITÀ DI RAPPRESENTANZA	1030102009	277,43
	STAMPATI SPECIALISTICI	1030102014	4.258,40
	ALTRI BENI E MATERIALI DI CONSUMO N.A.C.	1030102999	12.674,65

PROSPETTO DEI DATI SIOPE - SPESA

	Descrizione	SIOPE	Importo Mandati
	<i>continua 1/103</i>		
	ORGANI ISTITUZIONALI DELL'AMMINISTRAZIONE - INDENNITÀ	1030201001	21.640,88
	PUBBLICITÀ	1030202004	3.100,00
	ORGANIZZAZIONE E PARTECIPAZIONE A MANIFESTAZIONI E CONVEGNI	1030202005	3.762,00
	ALTRE SPESE PER RELAZIONI PUBBLICHE, CONVEGNI E MOSTRE, PUBBLICITÀ N.A.C	1030202999	1.545,20
	ACQUISTO DI SERVIZI PER ALTRE SPESE PER FORMAZIONE E ADDESTRAMENTO N.A.C.	1030204999	150,00
	TELEFONIA FISSA	1030205001	4.651,22
	TELEFONIA MOBILE	1030205002	517,75
	ENERGIA ELETTRICA	1030205004	106.930,31
	ACQUA	1030205005	4.575,48
	GAS	1030205006	23.773,18
	UTENZE E CANONI PER ALTRI SERVIZI N.A.C.	1030205999	2.840,16
	MANUTENZIONE ORDINARIA E RIPARAZIONI DI MEZZI DI TRASPORTO AD USO CIVILE, DI SICUREZZA E ORDINE PUBBLICO	1030209001	1.247,00
	MANUTENZIONE ORDINARIA E RIPARAZIONI DI MOBILI E ARREDI	1030209003	2.625,73
	MANUTENZIONE ORDINARIA E RIPARAZIONI DI IMPIANTI E MACCHINARI	1030209004	33.217,47
	MANUTENZIONE ORDINARIA E RIPARAZIONI DI ATTREZZATURE	1030209005	7.724,36
	MANUTENZIONE ORDINARIA E RIPARAZIONI DI BENI IMMOBILI	1030209008	23.068,38
	MANUTENZIONE ORDINARIA E RIPARAZIONI DI ALTRI BENI MATERIALI	1030209011	36.521,04
	PATROCINIO LEGALE	1030211006	500,00
	PRESTAZIONI DI NATURA CONTABILE, TRIBUTARIA E DEL LAVORO	1030211008	5.081,16
	ALTRE PRESTAZIONI PROFESSIONALI E SPECIALISTICHE N.A.C.	1030211999	28.143,23
	SERVIZI DI PULIZIA E LAVANDERIA	1030213002	30.646,70
	ALTRI SERVIZI DI RISTORAZIONE	1030214999	5.645,12
	CONTRATTI DI SERVIZIO DI TRASPORTO PUBBLICO	1030215001	52.824,60
	CONTRATTI DI SERVIZIO PER LA RACCOLTA RIFIUTI	1030215004	194.745,17
	CONTRATTI DI SERVIZIO PER LE MENSE SCOLASTICHE	1030215006	7.592,00
	CONTRATTI DI SERVIZIO DI ASSISTENZA SOCIALE RESIDENZIALE E SEMIRESIDENZIALE	1030215008	3.884,11
	CONTRATTI DI SERVIZIO DI ASSISTENZA SOCIALE DOMICILIARE	1030215009	19.741,03
	CONTRATTI DI SERVIZIO PER LA GESTIONE DEL SERVIZIO IDRICO INTEGRATO	1030215013	100,00
	ALTRE SPESE PER CONTRATTI DI SERVIZIO PUBBLICO	1030215999	17.298,34
	SPESE POSTALI	1030216002	1.100,86
	ALTRE SPESE PER SERVIZI AMMINISTRATIVI	1030216999	10.607,56

PROSPETTO DEI DATI SIOPE - SPESA

	Descrizione	SIOPE	Importo Mandati
	<i>continua 1 103</i>		
	SPESE PER ACCERTAMENTI SANITARI RESI NECESSARI DALL'ATTIVITÀ LAVORATIVA	1030218001	6.080,00
	GESTIONE E MANUTENZIONE APPLICAZIONI	1030219001	16.720,10
	SERVIZI PER I SISTEMI E RELATIVA MANUTENZIONE	1030219005	8.113,00
	SERVIZI DI SICUREZZA	1030219006	447,13
	ALTRI SERVIZI INFORMATICI E DI TELECOMUNICAZIONI N.A.C.	1030219999	3.437,96
	ALTRI SERVIZI DIVERSI N.A.C.	1030299999	223.905,82
	TOTALE MACROAGGR. 103		947.170,20
1 104	TRASFERIMENTI CORRENTI		
	TRASFERIMENTI CORRENTI A MINISTERI	1040101001	4.300,04
	TRASFERIMENTI CORRENTI A COMUNI	1040102003	86.780,43
	TRASFERIMENTI CORRENTI A ALTRI ENTI E AGENZIE REGIONALI E SUB REGIONALI	1040102017	7.418,00
	TRASFERIMENTI CORRENTI A ALTRE AMMINISTRAZIONI LOCALI N.A.C.	1040102999	73.950,00
	SERVIZIO CIVILE	1040205001	231,00
	ALTRI TRASFERIMENTI A FAMIGLIE N.A.C.	1040205999	7.434,40
	TRASFERIMENTI CORRENTI A ALTRE IMPRESE	1040399999	1.500,00
	TRASFERIMENTI CORRENTI A ISTITUZIONI SOCIALI PRIVATE	1040401001	104.111,51
	TOTALE MACROAGGR. 104		285.725,38
1 107	INTERESSI PASSIVI		
	INTERESSI PASSIVI A CASSA DEPOSITI E PRESTITI SPA SU MUTUI E ALTRI FINANZIAMENTI A MEDIO LUNGO TERMINE	1070504003	7.999,84
	INTERESSI PASSIVI A CASSA DEPOSITI E PRESTITI - GESTIONE TESORO SU MUTUI E ALTRI FINANZIAMENTI A MEDIO LUNGO TERMINE	1070504004	2.380,91
	INTERESSI PASSIVI SU MUTUI E ALTRI FINANZIAMENTI A MEDIO LUNGO TERMINE AD ALTRI SOGGETTI	1070505999	27.663,59
	TOTALE MACROAGGR. 107		38.044,34
1 109	RIMBORSI E POSTE CORRETTIVE DELLE ENTRATE		
	RIMBORSI DI IMPOSTE E TASSE DI NATURA CORRENTE	1090201001	5.556,00
	TOTALE MACROAGGR. 109		5.556,00
1 110	ALTRE SPESE CORRENTI		

PROSPETTO DEI DATI SIOPE - SPESA

	Descrizione	SIOPE	Importo Mandati
	PREMI DI ASSICURAZIONE SU BENI MOBILI	1100401001	70,47
	PREMI DI ASSICURAZIONE SU BENI IMMOBILI	1100401002	899,00
	PREMI DI ASSICURAZIONE PER RESPONSABILITÀ CIVILE VERSO TERZI	1100401003	1.657,00
	ALTRI PREMI DI ASSICURAZIONE CONTRO I DANNI	1100401999	6.129,99
	ALTRE SPESE CORRENTI N.A.C.	1109999999	452,33
	TOTALE MACROAGGR. 110		9.208,79
	TOTALE TITOLO 1		1.571.571,52
2	SPESE IN CONTO CAPITALE		
2 202	INVESTIMENTI FISSI LORDI E ACQUISTO DI TERRENI		
	MOBILI E ARREDI N.A.C.	2020103999	2.500,00
	MACCHINARI	2020104001	10.736,00
	IMPIANTI	2020104002	2.501,00
	ATTREZZATURE N.A.C.	2020105999	1.332,24
	FABBRICATI AD USO COMMERCIALE	2020109002	30,00
	FABBRICATI AD USO SCOLASTICO	2020109003	32.833,02
	INFRASTRUTTURE STRADALI	2020109012	147.965,19
	CIMITERI	2020109015	10.394,40
	BENI IMMOBILI N.A.C.	2020109999	4.499,99
	INCARICHI PROFESSIONALI PER LA REALIZZAZIONE DI INVESTIMENTI	2020305001	6.984,76
	TOTALE MACROAGGR. 202		219.776,60
2 203	CONTRIBUTI AGLI INVESTIMENTI		
	CONTRIBUTI AGLI INVESTIMENTI A ISTITUZIONI SOCIALI PRIVATE	2030401001	1.052,05
	TOTALE MACROAGGR. 203		1.052,05
2 204	ALTRI TRASFERIMENTI IN CONTO CAPITALE		
	ALTRI TRASFERIMENTI IN CONTO CAPITALE N.A.C. A FAMIGLIE	2042201001	24.431,83
	TOTALE MACROAGGR. 204		24.431,83

PROSPETTO DEI DATI SIOPE - SPESA

	Descrizione	SIOPE	Importo Mandati
2 205	ALTRE SPESE IN CONTO CAPITALE		
	ALTRE SPESE IN CONTO CAPITALE N.A.C.	2059999999	60.000,00
	TOTALE MACROAGGR. 205		60.000,00
	TOTALE TITOLO 2		305.260,48
4	RIMBORSO DI PRESTITI		
4 403	RIMBORSO MUTUI E ALTRI FINANZIAMENTI A MEDIO LUNGO TERMINE		
	RIMBORSO MUTUI E ALTRI FINANZIAMENTI A MEDIO LUNGO TERMINE AD ALTRE IMPRESE	4030104999	44.965,62
	TOTALE MACROAGGR. 403		44.965,62
	TOTALE TITOLO 4		44.965,62
7	SPESE PER CONTO TERZI E PARTITE DI GIRO		
7 701	USCITE PER PARTITE DI GIRO		
	VERSAMENTI DI RITENUTE ERARIALI SU REDDITI DA LAVORO DIPENDENTE RISCOSE PER CONTO TERZI	7010201001	55.074,03
	VERSAMENTI DI RITENUTE PREVIDENZIALI E ASSISTENZIALI SU REDDITI DA LAVORO DIPENDENTE RISCOSE PER CONTO TERZI	7010202001	27.331,35
	ALTRI VERSAMENTI DI RITENUTE AL PERSONALE DIPENDENTE PER CONTO DI TERZI	7010299999	4.254,92
	VERSAMENTI DI RITENUTE ERARIALI SU REDDITI DA LAVORO AUTONOMO PER CONTO TERZI	7010301001	6.340,43
	COSTITUZIONE FONDI ECONOMICI E CARTE AZIENDALI	7019903001	516,00
	TOTALE MACROAGGR. 701		93.516,73
7 702	USCITE PER CONTO TERZI		
	RESTITUZIONE DI DEPOSITI CAUZIONALI O CONTRATTUALI DI TERZI	7020402001	3.000,00
	VERSAMENTI DI IMPOSTE E TASSE DI NATURA CORRENTE RISCOSE PER CONTO DI TERZI	7020501001	11.812,10
	ALTRE USCITE PER CONTO TERZI N.A.C.	7029999999	131.221,11
	TOTALE MACROAGGR. 702		146.033,21

ELENCO DEI RESIDUI ATTIVI PROVENIENTI DAGLI ESERCIZI ANTERIORI A QUELLO DI COMPETENZA*Distinti per esercizio di provenienza e per capitolo*

DESCRIZIONE		ACCERTATO (A)	RISCOSSIONI (R)	MAGGIORI ENTRATE (MAG) / ECONOMIE (INS = su residuo, MIN = su competenza) / REIMPUTAZIONI (REI) /	RIACCERTAMENTO (RR = A - INS - MIN - REI)	RESIDUI ATTIVI AL 31/12/2019 (RA = RR - R + MAG)
<u>Cap. 1033/0 - FONDO DI SOLIDARIETA' COMUNALE - Piano Fin.: E.1.03.01.01.001</u>						
2018/513	FONDO SOLIDARIETA' ANNO 2018	1.790,62	0,00		1.790,62	1.790,62
	Totale Anno 2018	1.790,62	0,00		1.790,62	1.790,62
	<u>Totale Cap. 1033/0</u>	1.790,62	0,00		1.790,62	1.790,62
<u>Cap. 1092/0 - TASI (TASSA SUI SERVIZI COMUNALI) - Piano Fin.: E.1.01.01.76.000</u>						
2017/1076	ACCERTAMENTO TASI 2018	295,12	23,00		295,12	272,12
	Totale Anno 2017	295,12	23,00		295,12	272,12
	Anno 2018					
2018/515	TASI 2018	22.685,98	3.968,46		22.685,98	18.717,52
	Totale Anno 2018	22.685,98	3.968,46		22.685,98	18.717,52
	<u>Totale Cap. 1092/0</u>	22.981,10	3.991,46		22.981,10	18.989,64
<u>Cap. 1095/0 - TARI (TASSA SUI RIFIUTI) - Piano Fin.: E.1.01.01.61.000</u>						
2018/516	TARI 2018	24.629,52	5.699,00		24.629,52	18.930,52
	Totale Anno 2018	24.629,52	5.699,00		24.629,52	18.930,52
	<u>Totale Cap. 1095/0</u>	24.629,52	5.699,00		24.629,52	18.930,52
<u>Cap. 3100/0 - PROVENTI SERVIZI ASSISTENZIALI - Piano Fin.: E.3.01.02.01.999</u>						
2017/126	PROVENTI SERVIZI ASSISTENZIALI	39,60	0,00		39,60	39,60
2017/1080	SERVIZI ASSISTENZIALI	176,00	0,00		176,00	176,00
	Totale Anno 2017	215,60	0,00		215,60	215,60
	Anno 2018					
2018/243	PASTI GENNAIO 2018	96,80	0,00		96,80	96,80
2018/244	PASTI FEBBRAIO 2018	79,20	0,00		79,20	79,20
2018/518	I RATA SAD GENNAIO-MAGGIO 2018	88,00	0,00		88,00	88,00
2018/519	II RATA SAD GENNAIO - MAGGIO 2018	88,00	0,00		88,00	88,00
2018/520	III RATA SAD GENNAIO - MAGGIO 2018	88,00	0,00		88,00	88,00
2018/524	SERV. PASTI A DOMICILIO MARZO - MAGGIO 2018	277,20	0,00		277,20	277,20
2018/1119	TRASPORTO ANZIANI ANNO 2018	1.870,00	705,00		1.870,00	1.165,00
2018/1120	SERV. PASTI A DOMICILIO NOVEMBRE-DICEMBRE 2018	727,00	176,00		727,00	551,00
2018/1121	SERV. SAD NOVEMBRE-DICEMBRE 2018	210,00	0,00		210,00	210,00
	Totale Anno 2018	3.524,20	881,00		3.524,20	2.643,20
	<u>Totale Cap. 3100/0</u>	3.739,80	881,00		3.739,80	2.858,80

MAG = Maggiori entrate, INS = Insussistenza, REI = Reimputazione in esercizi successivi

ELENCO DEI RESIDUI ATTIVI PROVENIENTI DAGLI ESERCIZI ANTERIORI A QUELLO DI COMPETENZA*Distinti per esercizio di provenienza e per capitolo*

DESCRIZIONE		ACCERTATO	RISCOSSIONI	MAGGIORI ENTRATE (MAG) / ECONOMIE (INS = su residuo, MIN = su competenza) / REIMPUTAZIONI (REI) /	RIACCERTAMENTO	RESIDUI ATTIVI AL 31/12/2019
		(A)	(R)		(RR = A - INS - MIN - REI)	(RA = RR - R + MAG)
<u>Cap. 3120/0 - SERVIZIO IDRICO -RIMBORSO QUOTA AMMORTAMENTO MUTUI - Piano Fin.: E.3.05.99.99.999</u>						
Anno 2017						
2017/1025	RIMBORSO RATE AMMORTAMENTO MUTUI SERV. IDRICO INTEGRATO	0,70	0,00		0,70	0,70
	Totale Anno 2017	0,70	0,00		0,70	0,70
	<u>Totale Cap. 3120/0</u>	0,70	0,00		0,70	0,70
<u>Cap. 3130/0 - FITTI REALI DI FABBRICATI - Piano Fin.: E.3.01.03.02.002</u>						
Anno 2016						
2016/42	CANONE LOCAZIONE BANCA TRIM.	47,24	0,00		47,24	47,24
	Totale Anno 2016	47,24	0,00		47,24	47,24
Anno 2017						
2017/205	AFFITTO I SEMESTRE ANNO 2017	708,31	0,00		708,31	708,31
2017/570	CANONE AFFITTO I SEMESTRE 2017 PIAZZA CONTE SFORZA, 1	249,00	0,00		249,00	249,00
2017/571	CANONE AFFITTO I SEMESTRE 2017 PIAZZA CONTE SFORZA, 1	573,54	0,00		573,54	573,54
2017/668	CANONE LOCAZIONE POSTE 2017 - TRIMESTRE PRELIEVO CCP 12586244	32,51	0,00		32,51	32,51
2017/865	CANONE AFFITTO AMBULATORI II SEMESTRE 2017	706,20	0,00		706,20	706,20
2017/869	CANONE AFFITTO AMBULATORI II SEMESTRE 2017	210,63	0,00		210,63	210,63
2017/872	CANONE APPARTAMENTI COMUNALI II SEMESTRE 2017 - VIA PAPA GIO VANNI XXIII	120,00	0,00		120,00	120,00
2017/1082	SALDO AFFITTI ANNO 2017	875,14	0,00		875,14	875,14
	Totale Anno 2017	3.475,33	0,00		3.475,33	3.475,33
Anno 2018						
2018/537	AFFITTO ALLOGGI I SEMESTRE 2018	323,61	0,00		323,61	323,61
2018/927	AFFITTO II SEM. 2018	323,61	0,00		323,61	323,61
2018/946	AFFITTO II SEMESTRE 2018	577,08	350,00		577,08	227,08
	Totale Anno 2018	1.224,30	350,00		1.224,30	874,30
	<u>Totale Cap. 3130/0</u>	4.746,87	350,00		4.746,87	4.396,87
<u>Cap. 3140/0 - CANONE PER CONCESSIONE IMPIANTI SPORTIVI - Piano Fin.: E.3.01.03.02.002</u>						
Anno 2018						
2018/1129	UTILIZZO PALESTRA COMUNALE ANNO 2018	2.025,00	1.745,00		2.025,00	280,00
	Totale Anno 2018	2.025,00	1.745,00		2.025,00	280,00
	<u>Totale Cap. 3140/0</u>	2.025,00	1.745,00		2.025,00	280,00
<u>Cap. 3170/0 - RECUPERO SPESE GESTIONE LOCALI COMUNALI - Piano Fin.: E.3.05.99.99.999</u>						
Anno 2016						
2016/245	RIMBORSO SPESE CONDOMINIALI ANNO 2016 ALLOGGI P.ZA CONTE SFORZA E VIA PAPA GIOVANNI XXIII	756,04	0,00		756,04	756,04

MAG = Maggiori entrate, INS = Insussistenza, REI = Reimputazione in esercizi successivi

ELENCO DEI RESIDUI ATTIVI PROVENIENTI DAGLI ESERCIZI ANTERIORI A QUELLO DI COMPETENZA*Distinti per esercizio di provenienza e per capitolo*

DESCRIZIONE		ACCERTATO (A)	RISCOSSIONI (R)	MAGGIORI ENTRATE (MAG) / ECONOMIE (INS = su residuo, MIN = su competenza) / REIMPUTAZIONI (REI) /	RIACCERTAMENTO (RR = A - INS - MIN - REI)	RESIDUI ATTIVI AL 31/12/2019 (RA = RR - R + MAG)
Totale Anno 2016		756,04	0,00		756,04	756,04
Anno 2017						
2017/579	ACCONTO SPESE CONDOMINIALI ANNO 2017	200,00	0,00		200,00	200,00
2017/870	SPESE CONDOMINIALI 2017 AMBULATORI	137,60	0,00		137,60	137,60
2017/871	SPESE CONDOMINIALI 2017 AMBULATORI	137,60	0,00		137,60	137,60
2017/875	SALDO SPESE CONDOMINIALI 2016 - VIA PAPA GIOVANNI XXIII	63,70	0,00		63,70	63,70
Totale Anno 2017		538,90	0,00		538,90	538,90
Anno 2018						
2018/526	SALDO SPESE CONDOMINIALI 2017	682,05	0,00		682,05	682,05
2018/538	ACCONTO SPESE CONDOMINIALI 2018	200,00	0,00		200,00	200,00
2018/539	SALDO SPESE CONDOMINIALI 2017	238,89	0,00		238,89	238,89
2018/541	ACCONTO SPESE CONDOMINIALI 2018	200,00	0,00		200,00	200,00
2018/542	SALDO SPESE CONDOMINIALI 2017	49,86	0,00		49,86	49,86
Totale Anno 2018		1.370,80	0,00		1.370,80	1.370,80
<u>Totale Cap. 3170/0</u>		2.665,74	0,00		2.665,74	2.665,74
<u>Cap. 3190/0 - INTROITI E RIMBORSI DIVERSI - Piano Fin.: E.3.05.99.99.999</u>						
Anno 2018						
2018/458	COSTITUZIONE COMMISSIONE GIUDICATRICE PER LA SELEZIONE PUBBLICA, PER SOLI ESAMI, PER LA FORMAZIONE DI UNA GRADUATORIA PER L'ASSUNZIONE A TEM	145,73	0,00		145,73	145,73
2018/480	VERSAMENTO IMPOSTA DI REGISTRAZIONE ANNUALITA' PER STIPULA CONTRATTO DI LOCAZIONE ALLOGGIO COMUNALE SITO IN VIA MONTE GRAPPA 18 ANNO 2018	181,50	0,00		181,50	181,50
2018/1000	IMPEGNO DI SPESA PER VERSAMENTO IMPOSTA DI REGISTRAZIONE ANNUALITA' PER REGISTRAZIONE CONTRATTO DI LOCAZIONE ALLOGGIO COMUNALE SITO IN PAPA	54,00	0,00		54,00	54,00
Totale Anno 2018		381,23	0,00		381,23	381,23
<u>Totale Cap. 3190/0</u>		381,23	0,00		381,23	381,23
<u>Cap. 6010/0 - RITENUTE PREVIDENZIALI ED ASSISTENZIALI AL PERSONALE - Piano Fin.: E.9.01.02.02.001</u>						
Anno 2017						
2017/1	***	294,12	0,00		294,12	294,12
Totale Anno 2017		294,12	0,00		294,12	294,12
Anno 2018						
2018/1	RITENUTE PREVIDENZIALI ED ASSISTENZIALI AL PERSONALE ANNO 2018	3.362,92	0,00		3.362,92	3.362,92
Totale Anno 2018		3.362,92	0,00		3.362,92	3.362,92
<u>Totale Cap. 6010/0</u>		3.657,04	0,00		3.657,04	3.657,04

MAG = Maggiori entrate, INS = Insussistenza, REI = Reimputazione in esercizi successivi

ELENCO DEI RESIDUI ATTIVI PROVENIENTI DAGLI ESERCIZI ANTERIORI A QUELLO DI COMPETENZA*Distinti per esercizio di provenienza e per capitolo*

DESCRIZIONE		ACCERTATO (A)	RISCOSSIONI (R)	MAGGIORI ENTRATE (MAG) / ECONOMIE (INS = su residuo, MIN = su competenza) / REIMPUTAZIONI (REI) /	RIACCERTAMENTO (RR = A - INS - MIN - REI)	RESIDUI ATTIVI AL 31/12/2019 (RA = RR - R + MAG)
<u>Cap. 6020/0 - RITENUTE ERARIALI - Piano Fin.: E.9.01.02.01.001</u> Anno 2018						
2018/2	RITENUTE ERARIALI ANNO 2018	7.069,07	0,00		7.069,07	7.069,07
	Totale Anno 2018	7.069,07	0,00		7.069,07	7.069,07
	<u>Totale Cap. 6020/0</u>	7.069,07	0,00		7.069,07	7.069,07
<u>Cap. 6021/0 - RITENUTE ERARIALI LAVORO AUTONOMO - Piano Fin.: E.9.01.03.01.001</u> Anno 2018						
2018/814	ritenuta erariale	0,77	0,00		0,77	0,77
	Totale Anno 2018	0,77	0,00		0,77	0,77
	<u>Totale Cap. 6021/0</u>	0,77	0,00		0,77	0,77
<u>Cap. 6040/0 - DEPOSITI CAUZIONALI - Piano Fin.: E.9.02.04.01.001</u> Anno 2018						
2018/517	DEPOSITO CAUZIONALE APPARTAMENTO VIA MONTE GRAPPA, 18	325,00	0,00		325,00	325,00
	Totale Anno 2018	325,00	0,00		325,00	325,00
	<u>Totale Cap. 6040/0</u>	325,00	0,00		325,00	325,00
<u>Cap. 6050/0 - RIMBORSO SPESE PER SERVIZI PER CONTO DI TERZI - Piano Fin.: E.9.02.99.99.999</u> Anno 2014						
2014/37	RIMBORSO SOMME LIQUIDATE AI SIGG. CASOTTI/BUSCA PER MANCATA SOTT. ATTO TRASF. AREE P.L. FOSCOLO	1.549,37	0,00		1.549,37	1.549,37
2014/139	RIMBORSO SPESA SISTEMAZIONE PORTA CENTRO SOCIO CULTURALE	244,00	0,00		244,00	244,00
	Totale Anno 2014	1.793,37	0,00		1.793,37	1.793,37
	Anno 2015					
2015/30	RIMBORSO PREMI ASSICURATIVI GRUPPO PROTEZIONE CIVILE 2015	26,00	0,00		26,00	26,00
	Totale Anno 2015	26,00	0,00		26,00	26,00
	Anno 2016					
2016/143	RIMBORSO POLIZZA ASSICURAZIONE MEZZI PROTEZIONE CIVILE 2016	1.650,00	0,00		1.650,00	1.650,00
2016/292	RIMBORSO QUOTA DIRITTI REGISTRAZIONE PRATICA	456,00	0,00		456,00	456,00
	Totale Anno 2016	2.106,00	0,00		2.106,00	2.106,00
	Anno 2017					
2017/768	RIMBORSO SDD KUWAIT ERRONEAMENTE PAGATO	545,43	0,00		545,43	545,43
2017/1084	servizi c/terzi	1.549,94	0,00		1.549,94	1.549,94
	Totale Anno 2017	2.095,37	0,00		2.095,37	2.095,37
	Anno 2018					
2018/735	RIMBORSO FATTURE UNIACQUE	142,24	0,00		142,24	142,24
2018/741	RIMBORSO QUOTA ERRONEAMENTE VERSATA	241,91	0,00		241,91	241,91
	Totale Anno 2018	384,15	0,00		384,15	384,15

MAG = Maggiori entrate, INS = Insussistenza, REI = Reimputazione in esercizi successivi

ELENCO DEI RESIDUI ATTIVI PROVENIENTI DAGLI ESERCIZI ANTERIORI A QUELLO DI COMPETENZA*Distinti per esercizio di provenienza e per capitolo*

DESCRIZIONE		ACCERTATO (A)	RISCOSSIONI (R)	MAGGIORI ENTRATE (MAG) / ECONOMIE (INS = su residuo, MIN = su competenza) / REIMPUTAZIONI (REI) /	RIACCERTAMENTO (RR = A - INS - MIN - REI)	RESIDUI ATTIVI AL 31/12/2019 (RA = RR - R + MAG)
	<u>Totale Cap. 6050/0</u>	6.404,89	0,00		6.404,89	6.404,89
2018/1130	Cap. 6050/2 - RITENUTE SU " SPLIT PAYMENT" - Piano Fin.: E.9.02.99.99.999 Anno 2018					
	2018/1130 differenza	705,49	627,49		705,49	78,00
	Totale Anno 2018	705,49	627,49		705,49	78,00
	<u>Totale Cap. 6050/2</u>	705,49	627,49		705,49	78,00
2016/803	Cap. 6070/0 - DEPOSITI PER SPESE CONTRATTUALI - Piano Fin.: E.9.02.04.01.001 Anno 2016					
	2016/803 RIACCERTAMENTO	73,46	0,00		73,46	73,46
	Totale Anno 2016	73,46	0,00		73,46	73,46
	<u>Totale Cap. 6070/0</u>	73,46	0,00		73,46	73,46
2015/371	Cap. 6080/0 - TRIBUTO PROVINCIALE TARI - Piano Fin.: E.9.02.05.01.001 Anno 2015					
	2015/371 5% TRIBUTO TEFA - RUOLO TARI 2015	1.546,21	0,00		1.546,21	1.546,21
	Totale Anno 2015	1.546,21	0,00		1.546,21	1.546,21
	Anno 2016					
2016/297	2016/297 TRIBUTO PROVINCIALE TARI 5%	8.792,57	0,00		8.792,57	8.792,57
	Totale Anno 2016	8.792,57	0,00		8.792,57	8.792,57
	Anno 2017					
2017/721	2017/721 5% TARI - PROV.781 (PARTE DI PROV.781)	3.261,03	0,00		3.261,03	3.261,03
	Totale Anno 2017	3.261,03	0,00		3.261,03	3.261,03
	<u>Totale Cap. 6080/0</u>	13.599,81	0,00		13.599,81	13.599,81
	Totale ENTRATA	94.796,11	13.293,95		94.796,11	81.502,16

ELENCO DEI RESIDUI PASSIVI PROVENIENTI DAGLI ESERCIZI ANTERIORI A QUELLO DI COMPETENZA*Distinti per esercizio di provenienza e per capitolo*

DESCRIZIONE		IMPEGNATO	PAGAMENTI	ECONOMIE (INS = su residuo, MIN = su competenza) / REIMPUTAZIONI (REI) / CON FONDO P.V. (FPV) /		RIACCERTAMENTO	RESIDUI PASSIVI AL 31/12/2019
		(I)	(P)			(RR = I - INS - MIN - REI - FPV)	(RA = RR - P)
2016/380	AT3-AT9 <u>Cap. 1/0 - AT3-AT9 - Piano Fin.: U.2.05.99.99.999</u> Anno 2016	196.470,00	0,00			196.470,00	196.470,00
	Totale Anno 2016	196.470,00	0,00			196.470,00	196.470,00
	<u>Totale Cap. 1/0</u>	196.470,00	0,00			196.470,00	196.470,00
2018/241	<u>Cap. 44/0 - I.R.A.P. - SEGRETERIA - Piano Fin.: U.1.02.01.01.001</u> Anno 2018 COSTITUZIONE COMMISSIONE GIUDICATRICE PER LA SELEZIONE PUBBLICA, PER SOLI ESAMI, PER LA FORMAZIONE DI UNA GRADUATORIA PER L'ASSUNZIONE A TEM	22,83	0,00	22,83	INS	0,00	0,00
	Totale Anno 2018	22,83	0,00	22,83	INS	0,00	0,00
	<u>Totale Cap. 44/0</u>	22,83	0,00	22,83	INS	0,00	0,00
2017/1004	<u>Cap. 122/0 - SPESE PER STAMPATI,CANCELLERIA, POSTALI ECT.. - Piano Fin.: U.1.03.01.02.000</u> Anno 2017 SERVIZIO INTERMEDIARIO TECNOLOGICO PER OPERAZIONI ACCR. PIATTAFORMA PAGO PA DI AGID	725,90	0,00	725,90	INS	0,00	0,00
	Totale Anno 2017	725,90	0,00	725,90	INS	0,00	0,00
	<u>Totale Cap. 122/0</u>	725,90	0,00	725,90	INS	0,00	0,00
2018/201	<u>Cap. 140/0 - SPESE PER LA C.E.M. - Piano Fin.: U.1.04.01.02.003</u> Anno 2018 IMPEGNO DI SPESA E CONTESTUALE LIQUIDAZIONE A FAVORE DEL COMUNE DI GRUMELLO DEL MONTE, PER RIPARTO SERVIZIO SOTTOCOMMISSIONI ELE	640,99	379,03	261,96	INS	379,03	0,00
	Totale Anno 2018	640,99	379,03	261,96	INS	379,03	0,00
	<u>Totale Cap. 140/0</u>	640,99	379,03	261,96	INS	379,03	0,00
2018/368	<u>Cap. 190/0 - SPESE PER CANONI ANNUALI E AGGIORNAMENTO SOFTWARE - Piano Fin.: U.1.03.02.19.000</u> Anno 2018 IMPEGNO DI SPESA PER INSTALLAZIONI SOFTWARE FREE/OPEN SOURCE PER INVENTARIO, MONITORAGGIO VULNERABILITA' CON LA DITTA DYNAMIC INFORMATICA SR	1.098,00	0,00	1.098,00	INS	0,00	0,00
	Totale Anno 2018	1.098,00	0,00	1.098,00	INS	0,00	0,00
	<u>Totale Cap. 190/0</u>	1.098,00	0,00	1.098,00	INS	0,00	0,00
2018/67	<u>Cap. 192/0 - UTENZE SEDE MUNICIPALE E OROLOGIO PUBBLICO - Piano Fin.: U.1.03.02.05.000</u> Anno 2018 IMPEGNO DI SPESA PER CONSUMI ENERGIA ELETTRICA, GAS METANO, ACQUA POTABILE, TELEFONIA FISSA E MOBILE. ANNO 2018	170,30	138,24	32,06	INS	138,24	0,00
	Totale Anno 2018	170,30	138,24	32,06	INS	138,24	0,00
	<u>Totale Cap. 192/0</u>	170,30	138,24	32,06	INS	138,24	0,00

INS = Insussistenza, REI = Reimputazione in esercizi successivi, FPV = Reimputazione in esercizi successivi con Fondo Pluriennale vincolato

ELENCO DEI RESIDUI PASSIVI PROVENIENTI DAGLI ESERCIZI ANTERIORI A QUELLO DI COMPETENZA*Distinti per esercizio di provenienza e per capitolo*

DESCRIZIONE		IMPEGNATO (I)	PAGAMENTI (P)	ECONOMIE (INS = su residuo, MIN = su competenza) / REIMPUTAZIONI (REI) / CON FONDO P.V. (FPV) /		RIACCERTAMENTO (RR = I - INS - MIN - REI - FPV)	RESIDUI PASSIVI AL 31/12/2019 (RA = RR - P)
<u>Cap. 200/0 - SPESE PER IL SERVIZIO DI TESORERIA E TENUTA CCP - Piano Fin.: U.1.03.02.99.999</u> Anno 2018							
2018/292	IMPEGNO DI SPESA PER COMPENSO ALLA TESORERIA COMUNALE. ANNI 2018 - 2019.	1.500,00	0,00			1.500,00	1.500,00
2018/414	INTEGRAZIONE IMPEGNO DI SPESA PER SPESE POSTALI. ANNO 2018 - CIG ZB32618FB0	500,00	74,52	425,48	INS	74,52	0,00
	Totale Anno 2018	2.000,00	74,52	425,48	INS	1.574,52	1.500,00
	<u>Totale Cap. 200/0</u>	2.000,00	74,52	425,48	INS	1.574,52	1.500,00
<u>Cap. 245/0 - SPESE PER NOTIZIARIO COMUNALE/CALENDARIO - Piano Fin.: U.1.03.02.99.999</u> Anno 2018							
2018/363	ACQUISTO CALENDARIO 2019 ARTICOLO 36 COMMA 2 LETTERA A) DEL D.LGS. 50/2016 E S.M.I. DETERMINA A CONTRARRE.	4.172,40	4.172,00	0,40	INS	4.172,00	0,00
	Totale Anno 2018	4.172,40	4.172,00	0,40	INS	4.172,00	0,00
	<u>Totale Cap. 245/0</u>	4.172,40	4.172,00	0,40	INS	4.172,00	0,00
<u>Cap. 251/0 - RIMBORSO DIRITTI RILASCIO CARTA IDENTIA' ELETTRONICA - Piano Fin.: U.1.04.01.01.001</u> Anno 2018							
2018/186	diritti rilascio cie	1.205,18	101,40	1.103,78	INS	101,40	0,00
	Totale Anno 2018	1.205,18	101,40	1.103,78	INS	101,40	0,00
	<u>Totale Cap. 251/0</u>	1.205,18	101,40	1.103,78	INS	101,40	0,00
<u>Cap. 287/0 - ONERI PREVIDENZIALI, ASSISTENZIALI ED ASS. OBBLIGATORI A CARICO DEL COMUNE - Piano Fin.: U.1.01.02.01.000</u> Anno 2018							
2018/9	ONERI UFFICIO TECNICO ANNO 2018	499,58	0,00	499,58	INS	0,00	0,00
	Totale Anno 2018	499,58	0,00	499,58	INS	0,00	0,00
	<u>Totale Cap. 287/0</u>	499,58	0,00	499,58	INS	0,00	0,00
<u>Cap. 288/0 - COMPENSI LAVORO STRAORDINARIO UFF. TECNICO - Piano Fin.: U.1.01.01.01.003</u> Anno 2018							
2018/208	QUANTIFICAZIONE MONTE ORE PER LAVORO STRAORDINARIO ANNO 2018.	218,70	0,00	218,70	INS	0,00	0,00
	Totale Anno 2018	218,70	0,00	218,70	INS	0,00	0,00
	<u>Totale Cap. 288/0</u>	218,70	0,00	218,70	INS	0,00	0,00
<u>Cap. 289/0 - I.R.A.P. - Piano Fin.: U.1.02.01.01.001</u> Anno 2018							
2018/10	IRAP UFFICIO TECNICO ANNO 2018	810,94	369,25	441,69	INS	369,25	0,00
	Totale Anno 2018	810,94	369,25	441,69	INS	369,25	0,00
	<u>Totale Cap. 289/0</u>	810,94	369,25	441,69	INS	369,25	0,00
<u>Cap. 299/0 - INCARICHI PRESTAZIONI PROFESSIONALI DIV. - Piano Fin.: U.1.03.02.11.999</u> Anno 2016							
2016/284	RIACCERTAMENTO IMPEGNO DI SPESA PER REDAZIONE NUOVO REGOLAMENTO EDILIZIO COMUNALE ASSUNTO CON DETERMINAZIONE N.	2.410,72	2.387,54	23,18	INS	2.387,54	0,00

INS = Insussistenza, REI = Reimputazione in esercizi successivi, FPV = Reimputazione in esercizi successivi con Fondo Pluriennale vincolato

ELENCO DEI RESIDUI PASSIVI PROVENIENTI DAGLI ESERCIZI ANTERIORI A QUELLO DI COMPETENZA*Distinti per esercizio di provenienza e per capitolo*

DESCRIZIONE		IMPEGNATO (I)	PAGAMENTI (P)	ECONOMIE (INS = su residuo, MIN = su competenza) / REIMPUTAZIONI (REI) / CON FONDO P.V. (FPV) /	RIACCERTAMENTO (RR = I - INS - MIN - REI - FPV)	RESIDUI PASSIVI AL 31/12/2019 (RA = RR - P)
2016/335	INCARICO PER CONTROLLO DELLE ISTANZE PER RILASCIO CERTIFICAZIONE ALL'EDIFICAZIONE IN SOPRAELEVAZIONE.	624,00	0,00	624,00 INS	0,00	0,00
2016/345	AFFIDAMENTO SERVIZI TECNICI PER RILIEVO TOPOGRAFICO ED OPERAZIONI DI CAMPAGNA PER IL TRACCIAMENTO DELLA STRADA	1.268,80	0,00	1.268,80 INS	0,00	0,00
2016/365	AGGIORNAMENTO DEL PIANO DI ZONIZZAZIONE ACUSTICA DEL TERRITORIO COMUNALE: RIACCERTAMENTO IMPEGNO ASSUNTO CON	1.268,80	1.268,79	0,01 INS	1.268,79	0,00
	Totale Anno 2016	5.572,32	3.656,33	1.915,99 INS	3.656,33	0,00
	Anno 2018					
2018/50	AFFIDAMENTO INCARICO PER INSERIMENTO DATI PORTALI MINISTERIALI - DITTA INDIVIDUALE BONACINA STEFANIA DI BERGAMO	400,00	0,00	400,00 INS	0,00	0,00
2018/251	AFFIDAMENTO INCARICO PER REDAZIONE DOCUMENTO SEMPLIFICATO DEL RISCHIO IDRAULICO COMUNALE DI AUI ALL'ART. 14 DEL R.R. 7/2017 - DETERMINA A CO	3.111,00	0,00	3.111,00 INS	0,00	0,00
2018/275	INCARICO PER COLLAUDO IMPIANTO ILLUMINAZIONE PUBBLICA A SEGUITO DI EFFICIENTAMENTO ENERGETICO CON SOSTITUZIONE LAMPADE A LED - ALBERTO BATTI	871,08	0,00	871,08 INS	0,00	0,00
2018/282	INCARICO PROFESSIONALE PER VALUTAZIONE IPOTESI DI SVILUPPO TRASFORMAZIONE EDILIZIA NEL CENTRO STORICO - ARCH. RIVA MATTEO	699,68	699,00	0,68 INS	699,00	0,00
	Totale Anno 2018	5.081,76	699,00	4.382,76 INS	699,00	0,00
	<u>Totale Cap. 299/0</u>	10.654,08	4.355,33	6.298,75 INS	4.355,33	0,00
	<u>Cap. 308/0 - COMPENSI AL PERSONALE PER PREST.STRAORDINARIE - Piano Fin.: U.1.01.01.01.003</u>					
	Anno 2018					
2018/207	QUANTIFICAZIONE MONTE ORE PER LAVORO STRAORDINARIO ANNO 2018.	189,54	0,00	189,54 INS	0,00	0,00
	Totale Anno 2018	189,54	0,00	189,54 INS	0,00	0,00
	<u>Totale Cap. 308/0</u>	189,54	0,00	189,54 INS	0,00	0,00
	<u>Cap. 336/0 - SPESE MANUTENZIONE PATRIMONIO DISPONIBILE - FINANZIATE DA ONERI URBANIZZAZIONE PRIMARIA ART. - Piano Fin.: U.1.03.02.09.000</u>					
	Anno 2018					
2018/105	MANUTENZIONE ATTREZZATURE ANTINCENDIO IMMOBILI COMUNALI PERIODO 2018-2020. ARTICOLO 36, COMMA 2, LETTERA A) D.LGS. 50/2016 E S.M.I. DETERMINA A CONTRARRE	684,94	242,85	442,09 INS	242,85	0,00
	Totale Anno 2018	684,94	242,85	442,09 INS	242,85	0,00
	<u>Totale Cap. 336/0</u>	684,94	242,85	442,09 INS	242,85	0,00
	<u>Cap. 339/0 - SPESE MANUTENZIONE/ FUNZ. CENTRO SOCIO-CULTURALE - Piano Fin.: U.1.03.02.09.000</u>					
	Anno 2018					
2018/37	SERVIZIO DI MANUTENZIONE SERVOSCALA CENTRO SOCIO CULTURALE PERIODO 2018-2020 - PAGNONCELLI ASCENSORI SRL DI SESTO S. GIOVANNI	700,00	549,00	151,00 INS	549,00	0,00
	Totale Anno 2018	700,00	549,00	151,00 INS	549,00	0,00
	<u>Totale Cap. 339/0</u>	700,00	549,00	151,00 INS	549,00	0,00

INS = Insussistenza, REI = Reimputazione in esercizi successivi, FPV = Reimputazione in esercizi successivi con Fondo Pluriennale vincolato

ELENCO DEI RESIDUI PASSIVI PROVENIENTI DAGLI ESERCIZI ANTERIORI A QUELLO DI COMPETENZA*Distinti per esercizio di provenienza e per capitolo*

DESCRIZIONE		IMPEGNATO	PAGAMENTI	ECONOMIE (INS = su residuo, MIN = su competenza) / REIMPUTAZIONI (REI) / CON FONDO P.V. (FPV) /		RIACCERTAMENTO	RESIDUI PASSIVI AL 31/12/2019
		(I)	(P)			(RR = I - INS - MIN - REI - FPV)	(RA = RR - P)
<u>Cap. 340/0 - IMPOSTE, TASSE E CONTRIBUTI RELATIVI AL PATRIMONIO DISPONIBILE - Piano Fin.: U.1.02.01.99.999</u>							
Anno 2018							
2018/390	IMPEGNO DI SPESA PER VERSAMENTO IMPOSTA DI REGISTRAZIONE ANNUALITA' PER REGISTRAZIONE CONTRATTO DI LOCAZIONE ALLOGGIO COMUNALE SITO IN PAPA	108,00	0,00	108,00	INS	0,00	0,00
2018/426	IMPEGNO DI SPESA PER VERSAMENTO IMPOSTA DI REGISTRAZIONE ANNUALITA' PER PROROGA CONTRATTO DI LOCAZIONE IMMOBILE AD USO UFFICIO POSTALE SITO	385,60	0,00	385,60	INS	0,00	0,00
2018/454	REGOLARIZZAZIONE SOSPESI	67,00	0,00	67,00	INS	0,00	0,00
2018/462	LIQUIDAZIONE DEI DIRITTI DI ROGITO ANNO 2017	337,17	0,00			337,17	337,17
	Totale Anno 2018	897,77	0,00	560,60	INS	337,17	337,17
	<u>Totale Cap. 340/0</u>	897,77	0,00	560,60	INS	337,17	337,17
<u>Cap. 502/0 - UTENZE SCUOLA ELEMENTARE - Piano Fin.: U.1.03.02.05.000</u>							
Anno 2018							
2018/311	VERSAMENTO IVA SPLIT FATTURE GSE	59,86	0,00	59,86	INS	0,00	0,00
	Totale Anno 2018	59,86	0,00	59,86	INS	0,00	0,00
	<u>Totale Cap. 502/0</u>	59,86	0,00	59,86	INS	0,00	0,00
<u>Cap. 504/0 - ASSICURAZIONE IMPIANTO FOTOVOLTAICO - Piano Fin.: U.1.10.04.01.000</u>							
Anno 2016							
2016/384	ASSICURAZIONE IMP. FOTOVOLTAICO ANNO 2016	1.000,00	70,47	929,53	INS	70,47	0,00
	Totale Anno 2016	1.000,00	70,47	929,53	INS	70,47	0,00
	<u>Totale Cap. 504/0</u>	1.000,00	70,47	929,53	INS	70,47	0,00
<u>Cap. 510/0 - FORNITURA GRATUITA DI LIBRI AGLI ALUNNI DELLA SCUOLA ELEM.RE - Piano Fin.: U.1.03.01.02.000</u>							
Anno 2018							
2018/413	INTEGRAZIONE IMPEGNO DI SPESA PER LA FORNITURA GRATUITA DEI LIBRI DI TESTO AGLI ALUNNI RESIDENTI A TORRE DE' ROVERI E FREQUENTANTI LA SC	1.500,00	1.286,17	213,83	INS	1.286,17	0,00
	Totale Anno 2018	1.500,00	1.286,17	213,83	INS	1.286,17	0,00
	<u>Totale Cap. 510/0</u>	1.500,00	1.286,17	213,83	INS	1.286,17	0,00
<u>Cap. 535/0 - INTERESSI PASSIVI PER MUTUI ED INDEB.PATRIMONIALI RELATIVI SCUOLE ELEMENTARI - Piano Fin.: U.1.07.05.04.003</u>							
Anno 2018							
2018/245	interessi passivi anno 2018	1.078,40	748,47			1.078,40	329,93
	Totale Anno 2018	1.078,40	748,47			1.078,40	329,93
	<u>Totale Cap. 535/0</u>	1.078,40	748,47			1.078,40	329,93
<u>Cap. 555/0 - COMPARTICIPAZIONE QUOTA ABBONAMENTO SERVIZIO TRASPORTO SCUOL A SEC. - Piano Fin.: U.1.04.02.05.999</u>							
Anno 2017							
2017/1391	CONTRIBUTO ECONOMICO STUDENTI PER TRASPORTO SCOLASTICO	323,80	0,00	184,30	INS	139,50	139,50
	Totale Anno 2017	323,80	0,00	184,30	INS	139,50	139,50

INS = Insussistenza, REI = Reimputazione in esercizi successivi, FPV = Reimputazione in esercizi successivi con Fondo Pluriennale vincolato

ELENCO DEI RESIDUI PASSIVI PROVENIENTI DAGLI ESERCIZI ANTERIORI A QUELLO DI COMPETENZA*Distinti per esercizio di provenienza e per capitolo*

DESCRIZIONE		IMPEGNATO	PAGAMENTI	ECONOMIE (INS = su residuo, MIN = su competenza) / REIMPUTAZIONI (REI) / CON FONDO P.V. (FPV) /		RIACCERTAMENTO	RESIDUI PASSIVI AL 31/12/2019
		(I)	(P)			(RR = I - INS - MIN - REI - FPV)	(RA = RR - P)
2018/457	Anno 2018 IMPEGNO DI SPESA PER IL CONFERIMENTO DI CONTRIBUTI ECONOMICI AGLI STUDENTI FREQUENTANTI LE SCUOLE SECONDARIE DI SECONDO GRADO PER IL TRASPOR	3.000,00	2.000,00	1.000,00	INS	2.000,00	0,00
	Totale Anno 2018	3.000,00	2.000,00	1.000,00	INS	2.000,00	0,00
	<u>Totale Cap. 555/0</u>	3.323,80	2.000,00	1.184,30	INS	2.139,50	139,50
	<u>Cap. 590/0 - SPESE FUNZIONAMENTO BIBLIOTECA - Piano Fin.: U.1.03.01.02.000</u>						
2018/215	Anno 2018 ASSUNZIONE IMPEGNO DI SPESA PER ACQUISTO GIOCHI DA TAVOLO DA DESTINARE ALLA BIBLIOTECA	188,15	0,00	188,15	INS	0,00	0,00
	Totale Anno 2018	188,15	0,00	188,15	INS	0,00	0,00
	<u>Totale Cap. 590/0</u>	188,15	0,00	188,15	INS	0,00	0,00
	<u>Cap. 614/0 - UTENZE ALLOGGI COMUNALI - AMBULATORI - Piano Fin.: U.1.03.02.05.000</u>						
2017/93	Anno 2017 IMPEGNO DI SPESA PER CONSUMI ENERGIA ELETTRICA, GAS METANO, ACQUA POTABILE, TELEFONIA FISSA E MOBILE. ANNO 2017	1.195,79	0,00			1.195,79	1.195,79
	Totale Anno 2017	1.195,79	0,00			1.195,79	1.195,79
2018/78	Anno 2018 IMPEGNO DI SPESA PER CONSUMI ENERGIA ELETTRICA, GAS METANO, ACQUA POTABILE, TELEFONIA FISSA E MOBILE. ANNO 2018	293,34	0,00	293,34	INS	0,00	0,00
2018/225	INTEGRAZIONE IMPEGNO DI SPESA PER CONSUMI METANO PRESSO IMMOBILI COMUNALI. ANNO 2018 - CIG Z5D23A7D4C	30,58	0,00	30,58	INS	0,00	0,00
	Totale Anno 2018	323,92	0,00	323,92	INS	0,00	0,00
	<u>Totale Cap. 614/0</u>	1.519,71	0,00	323,92	INS	1.195,79	1.195,79
	<u>Cap. 617/0 - ACQUISTO MATERIALE PROTEZIONE CIVILE - Piano Fin.: U.1.03.01.02.000</u>						
2017/1158	Anno 2017 FORNITURA CARBURANTE PER AUTOTRAZIONE 2017	39,40	0,00	39,40	INS	0,00	0,00
	Totale Anno 2017	39,40	0,00	39,40	INS	0,00	0,00
2018/93	Anno 2018 IMPEGNO DI SPESA COMPLESSIVO PER ASSICURAZIONE AUTOMEZZI IN DOTAZIONE ALLA PROTEZIONE CIVILE ANNO 2018.	57,00	26,00	31,00	INS	26,00	0,00
2018/118	REVISIONE MEZZO FIAT PUNTO IN DOTAZIONE AL GRUPPO DI PROTEZIONE CIVILE: IMPEGNO DI SPESA CON AUTOFFICINA LONGHI - CIG ZA122713FB	76,16	0,00	76,16	INS	0,00	0,00
	Totale Anno 2018	133,16	26,00	107,16	INS	26,00	0,00
	<u>Totale Cap. 617/0</u>	172,56	26,00	146,56	INS	26,00	0,00
	<u>Cap. 622/0 - PRO-QUOTA SPESE CORRENTI REALIZZAZIONE PLIS - Piano Fin.: U.1.04.01.02.003</u>						
	Anno 2016						

INS = Insussistenza, REI = Reimputazione in esercizi successivi, FPV = Reimputazione in esercizi successivi con Fondo Pluriennale vincolato

ELENCO DEI RESIDUI PASSIVI PROVENIENTI DAGLI ESERCIZI ANTERIORI A QUELLO DI COMPETENZA*Distinti per esercizio di provenienza e per capitolo*

DESCRIZIONE		IMPEGNATO	PAGAMENTI	ECONOMIE (INS = su residuo, MIN = su competenza) / REIMPUTAZIONI (REI) / CON FONDO P.V. (FPV) /	RIACCERTAMENTO	RESIDUI PASSIVI AL 31/12/2019
		(I)	(P)		(RR = I - INS - MIN - REI - FPV)	(RA = RR - P)
2016/385	REALIZZAZ. PLIS	5.000,00	0,00		5.000,00	5.000,00
	Totale Anno 2016	5.000,00	0,00		5.000,00	5.000,00
	<u>Totale Cap. 622/0</u>	5.000,00	0,00		5.000,00	5.000,00
	<u>Cap. 632/0 - UTENZE CIMITERO CIVICO - Piano Fin.: U.1.03.02.05.000</u> Anno 2018					
2018/81	IMPEGNO DI SPESA PER CONSUMI ENERGIA ELETTRICA, GAS METANO, ACQUA POTABILE, TELEFONIA FISSA E MOBILE. ANNO 2018	476,34	462,28		476,34	14,06
	Totale Anno 2018	476,34	462,28		476,34	14,06
	<u>Totale Cap. 632/0</u>	476,34	462,28		476,34	14,06
	<u>Cap. 718/0 - UTENZE PIATTAFORMA ECOLOGICA - Piano Fin.: U.1.03.02.05.000</u> Anno 2017					
2017/97	IMPEGNO DI SPESA PER CONSUMI ENERGIA ELETTRICA, GAS METANO, ACQUA POTABILE, TELEFONIA FISSA E MOBILE. ANNO 2017	1.317,79	0,00	1.042,97 INS	274,82	274,82
	Totale Anno 2017	1.317,79	0,00	1.042,97 INS	274,82	274,82
	<u>Totale Cap. 718/0</u>	1.317,79	0,00	1.042,97 INS	274,82	274,82
	<u>Cap. 730/0 - SPESA ACQUISTO MATERIALI DIVERSI RSU - Piano Fin.: U.1.03.01.02.000</u> Anno 2018					
2018/202	IMPEGNO DI SPESA CON LA SOCIETA' SERVIZI COMUNALI S.P.A. PER LA FORNITURA DI CONTENITORI PER LA RACCOLTA DIFFERENZIATA - CIG Z8A23524ED	433,10	0,00	433,10 INS	0,00	0,00
	Totale Anno 2018	433,10	0,00	433,10 INS	0,00	0,00
	<u>Totale Cap. 730/0</u>	433,10	0,00	433,10 INS	0,00	0,00
	<u>Cap. 732/0 - SPESE MANUTENZIONE E GESTIONE PROTEZIONE CIVILE - Piano Fin.: U.1.03.02.09.001</u> Anno 2018					
2018/34	IMPEGNO DI SPESA CON REGIONE LOMBARDIA PER PAGAMENTO TASSE AUTOMOBILISTICHE MEZZI IN DOTAZIONE AL GRUPPO COMUNALE DI PROTEZIONE CIVILE.	35,09	0,00	35,09 INS	0,00	0,00
	Totale Anno 2018	35,09	0,00	35,09 INS	0,00	0,00
	<u>Totale Cap. 732/0</u>	35,09	0,00	35,09 INS	0,00	0,00
	<u>Cap. 760/0 - UTENZE IMPIANTI SPORTIVI COMUNALI - Piano Fin.: U.1.03.02.05.000</u> Anno 2018					
2018/103	INTEGRAZIONE IMPEGNO DI SPESA PER CONSUMI ACQUA POTABILE PRESSO CENTRO SPORTIVO COMUNALE. ANNO 2018 - CIG Z1E2257A22	1.000,00	0,00	1.000,00 INS	0,00	0,00
	Totale Anno 2018	1.000,00	0,00	1.000,00 INS	0,00	0,00
	<u>Totale Cap. 760/0</u>	1.000,00	0,00	1.000,00 INS	0,00	0,00
	<u>Cap. 770/0 - CONTRIBUTI PER INIZIATIVE RICREATIVE E SPORTI VE - Piano Fin.: U.1.04.04.01.001</u> Anno 2018					

INS = Insussistenza, REI = Reimputazione in esercizi successivi, FPV = Reimputazione in esercizi successivi con Fondo Pluriennale vincolato

ELENCO DEI RESIDUI PASSIVI PROVENIENTI DAGLI ESERCIZI ANTERIORI A QUELLO DI COMPETENZA*Distinti per esercizio di provenienza e per capitolo*

DESCRIZIONE		IMPEGNATO	PAGAMENTI	ECONOMIE (INS = su residuo, MIN = su competenza) / REIMPUTAZIONI (REI) / CON FONDO P.V. (FPV) /	RIACCERTAMENTO	RESIDUI PASSIVI AL 31/12/2019
		(I)	(P)		(RR = I - INS - MIN - REI - FPV)	(RA = RR - P)
2018/285	IMPEGNO DI SPESA PER L'EROGAZIONE DEL CONTRIBUTO ECONOMICO ORDINARIO A FAVORE DELL'ASSOCIAZIONE A.S.D. TORRE DE' ROVERI TEAM BIKE. ANNO 2018	350,00	0,00	350,00	INS	0,00
	Totale Anno 2018	350,00	0,00	350,00	INS	0,00
	<u>Totale Cap. 770/0</u>	350,00	0,00	350,00	INS	0,00
	<u>Cap. 777/0 - CANONE CENTRO PER L'IMPIEGO BERGAMO - Piano Fin.: U.1.04.01.02.003</u>					
	Anno 2016					
2016/382	CANONE ANNO 2016	300,00	0,00	300,00	INS	0,00
	Totale Anno 2016	300,00	0,00	300,00	INS	0,00
	<u>Totale Cap. 777/0</u>	300,00	0,00	300,00	INS	0,00
	<u>Cap. 781/0 - CONTRIBUTI RETTE SERVIZI RESIDENZIALI E SEMI RESIDENZIALI PER DISABILI - Piano Fin.: U.1.04.04.01.001</u>					
	Anno 2018					
2018/166	IMPEGNO DI SPESA A FAVORE DELLA LAVORARE INSIEME COOPERATIVA SOCIALE QUALE QUOTA A CARICO DEI COMUNI PER INSERIMENTO N. 1 DI	4.482,62	3.980,27	502,35	INS	3.980,27
2018/305	IMPEGNO DI SPESA A FAVORE DELLA COOP. PROGETTAZIONE DI PEDRENGO QUALE QUOTA A CARICO DEL COMUNE PER INSERIMENTO DELLA SIG.RA P. C. PRESS	90,61	0,00	90,61	INS	0,00
	Totale Anno 2018	4.573,23	3.980,27	592,96	INS	3.980,27
	<u>Totale Cap. 781/0</u>	4.573,23	3.980,27	592,96	INS	3.980,27
	<u>Cap. 785/0 - STIPENDI ED ALTRI ASSEGNI FISSI AL PERSONALE - ASSISTENTE SOCIALE - Piano Fin.: U.1.01.01.01.000</u>					
	Anno 2018					
2018/300	IMPEGNO DI SPESA PER ASSUNZIONE DELLA DIPENDENTE SIG.RA ELENA PIRAINO IN QUALITA' DI ASSISTENTE SOCIALE	567,50	0,00	567,50	INS	0,00
	Totale Anno 2018	567,50	0,00	567,50	INS	0,00
	<u>Totale Cap. 785/0</u>	567,50	0,00	567,50	INS	0,00
	<u>Cap. 786/0 - ONERI PREVIDENZIALI, ASSISTENZIALI E ASSICURAZIONI OBBLIGATORIE A CARICO DEL COMUNE - ASSISTENTE SOCIALE - Piano Fin.: U.1.01.02.01.000</u>					
	Anno 2018					
2018/301	IMPEGNO DI SPESA PER ASSUNZIONE DELLA DIPENDENTE SIG.RA ELENA PIRAINO IN QUALITA' DI ASSISTENTE SOCIALE	32,08	0,00	32,08	INS	0,00
2018/347	INTEGRAZIONE IMPEGNO DI SPESA PER ASSUNZIONE DELLA DIPENDENTE SIG.RA ELENA PIRAINO IN QUALITA' DI ASSISTENTE SOCIALE	899,72	396,19	503,53	INS	396,19
	Totale Anno 2018	931,80	396,19	535,61	INS	396,19
	<u>Totale Cap. 786/0</u>	931,80	396,19	535,61	INS	396,19
	<u>Cap. 800/0 - SERVIZI DIVERSI ASSISTENZA ALLA PERSONA (ANZIANI - HANDIC.) - Piano Fin.: U.1.03.02.15.000</u>					
	Anno 2017					
2017/1390	BONUS ENERGIA	202,52	0,00	202,52	INS	0,00
	Totale Anno 2017	202,52	0,00	202,52	INS	0,00

INS = Insussistenza, REI = Reimputazione in esercizi successivi, FPV = Reimputazione in esercizi successivi con Fondo Pluriennale vincolato

ELENCO DEI RESIDUI PASSIVI PROVENIENTI DAGLI ESERCIZI ANTERIORI A QUELLO DI COMPETENZA*Distinti per esercizio di provenienza e per capitolo*

DESCRIZIONE		IMPEGNATO (I)	PAGAMENTI (P)	ECONOMIE (INS = su residuo, MIN = su competenza) / REIMPUTAZIONI (REI) / CON FONDO P.V. (FPV) /	RIACCERTAMENTO (RR = I - INS - MIN - REI - FPV)	RESIDUI PASSIVI AL 31/12/2019 (RA = RR - P)
2018/117	Anno 2018 AFFIDAMENTO DEL SERVIZIO DI SEGRETARIATO SOCIALE ALLA SOCIETA' COOPERATIVA SOCIALE CITTA' DEL SOLE DI BERGAMO - PRIMO SEMESTRE 2018	577,50	0,00	577,50 INS	0,00	0,00
	Totale Anno 2018	577,50	0,00	577,50 INS	0,00	0,00
	<u>Totale Cap. 800/0</u>	780,02	0,00	780,02 INS	0,00	0,00
	<u>Cap. 802/0 - GESTIONE AUTOMEZZI SERVIZI SOCIALI - Piano Fin.: U.1.03.02.99.999</u>					
2018/192	Anno 2018 IMPEGNO DI SPESA PER PAGAMENTO TASSE AUTOMOBILISTICHE PER I MEZZI IN DOTAZIONE ALL'UFFICIO SERVIZI SOCIALI - ANNO 2018	140,59	138,90	1,69 INS	138,90	0,00
	Totale Anno 2018	140,59	138,90	1,69 INS	138,90	0,00
	<u>Totale Cap. 802/0</u>	140,59	138,90	1,69 INS	138,90	0,00
	<u>Cap. 830/0 - CONTRIBUTI VARI ASSISTENZA ECONOMICA E BENEFICIENZA - Piano Fin.: U.1.04.02.05.999</u>					
2017/141	Anno 2017 IMPEGNO DI SPESA A FAVORE DELLA LAVORARE INSIEME COOPERATIVA SOCIALE QUALE QUOTA A CARICO DEI COMUNI PER	77,60	0,00	77,60 INS	0,00	0,00
	Totale Anno 2017	77,60	0,00	77,60 INS	0,00	0,00
	<u>Totale Cap. 830/0</u>	77,60	0,00	77,60 INS	0,00	0,00
	<u>Cap. 841/0 - MANUTENZIONE ORDINARIA STRADE COMUNALI - Piano Fin.: U.1.03.02.09.000</u>					
2017/191	Anno 2017 MANUTENZIONE IMPIANTI SEMAFORICI	762,07	330,79	431,28 INS	330,79	0,00
	Totale Anno 2017	762,07	330,79	431,28 INS	330,79	0,00
	<u>Totale Cap. 841/0</u>	762,07	330,79	431,28 INS	330,79	0,00
	<u>Cap. 866/0 - SPESE PER ACQUISTO MAT.SEGNALETICA STRADALE - Piano Fin.: U.1.03.01.02.000</u>					
2017/192	Anno 2017 IMPEGNO DI SPESA PER ACQUISTO SEGNALETICA VERTICALE	140,66	140,65	0,01 INS	140,65	0,00
	Totale Anno 2017	140,66	140,65	0,01 INS	140,65	0,00
	<u>Totale Cap. 866/0</u>	140,66	140,65	0,01 INS	140,65	0,00
	<u>Cap. 880/0 - UTENZE E GESTIONE IMPIANTI PUBBLICA ILLUMINAZIONE - Piano Fin.: U.1.03.02.05.004</u>					
2016/79	Anno 2016 GESTIONE IMPIANTI PUBBL. ILLUMINAZIONE MESE	287,72	0,00		287,72	287,72
	Totale Anno 2016	287,72	0,00		287,72	287,72
2017/99	Anno 2017 SPEESE DIVERSE	2.508,34	0,00		2.508,34	2.508,34
	Totale Anno 2017	2.508,34	0,00		2.508,34	2.508,34
	Anno 2018					

INS = Insussistenza, REI = Reimputazione in esercizi successivi, FPV = Reimputazione in esercizi successivi con Fondo Pluriennale vincolato

ELENCO DEI RESIDUI PASSIVI PROVENIENTI DAGLI ESERCIZI ANTERIORI A QUELLO DI COMPETENZA*Distinti per esercizio di provenienza e per capitolo*

	DESCRIZIONE	IMPEGNATO	PAGAMENTI	ECONOMIE (INS = su residuo, MIN = su competenza) / REIMPUTAZIONI (REI) / CON FONDO P.V. (FPV) /		RIACCERTAMENTO	RESIDUI PASSIVI AL 31/12/2019
		(I)	(P)			(RR = I - INS - MIN - REI - FPV)	(RA = RR - P)
2018/358	INTEGRAZIONE IMPEGNO DI SPESA PER GESTIONE E CONSUMI ENERGIA ELETTRICA PER IMPIANTI DI PUBBLICA ILLUMINAZIONE. ANNO 2018 - CIG ZF02523E91	7.911,70	7.892,73	18,97	INS	7.892,73	0,00
	Totale Anno 2018	7.911,70	7.892,73	18,97	INS	7.892,73	0,00
	<u>Totale Cap. 880/0</u>	10.707,76	7.892,73	18,97	INS	10.688,79	2.796,06
	<u>Cap. 970/0 - SGRAVI E RESTITUZIONE DI TRIBUTI - Piano Fin.: U.1.09.02.01.001</u>						
	Anno 2017						
2017/118	RIMBORSO QUOTA TARI AL COMUNE DI MOGGIO (LC) ERRONEAMENTE VERSATA A QUESTO COMUNE PER L'ANNO 2015.	22,00	0,00			22,00	22,00
	Totale Anno 2017	22,00	0,00			22,00	22,00
	Anno 2018						
2018/160	RIMBORSO QUOTA TARES AL COMUNE DI CHIVASSO (TO) ERRONEAMENTE VERSATA A QUESTO COMUNE PER L'ANNO 2017.	65,00	0,00			65,00	65,00
2018/349	RIMBORSO QUOTA TARI AL COMUNE DI TORRE DEL GRECO (NA) ERRONEAMENTE VERSATA A QUESTO COMUNE PER L'ANNO 2017.	63,00	0,00			63,00	63,00
	Totale Anno 2018	128,00	0,00			128,00	128,00
	<u>Totale Cap. 970/0</u>	150,00	0,00			150,00	150,00
	<u>Cap. 1100/0 - LAVORI MANUTENZIONE STRAORDINARIA STRADE COM.LI - Piano Fin.: U.2.02.01.09.000</u>						
	Anno 2017						
2017/268	PRESTAZIONE PER SERVIZI TECNICI DI PROGETTAZIONE, DIREZIONE E CONTABILITA', COORDINAMENTO PER LA SICUREZZA IN SEDE DI	0,01	0,00			0,01	0,01
	Totale Anno 2017	0,01	0,00			0,01	0,01
	<u>Totale Cap. 1100/0</u>	0,01	0,00			0,01	0,01
	<u>Cap. 1173/0 - SPESE PER SERVIZI PER CONTO DI TERZI ALTRE RITENUTE AL PERSONALE PER CONTO DI TERZI (ENTRATA 6030) - Piano Fin.: U.7.01.02.99.999</u>						
	Anno 2017						
2017/1432	ritenute erariali	260,00	0,00	260,00	INS	0,00	0,00
	Totale Anno 2017	260,00	0,00	260,00	INS	0,00	0,00
	Anno 2018						
2018/24	RICONGIUNZIONE ANNO 2018	0,42	0,00	0,42	INS	0,00	0,00
2018/25	RITENUTE SINDACALI CISL ANNO 2018	14,42	0,00	14,42	INS	0,00	0,00
2018/26	RITENUTE SINDACALI CGIL ANNO 2018	14,42	0,00	14,42	INS	0,00	0,00
	Totale Anno 2018	29,26	0,00	29,26	INS	0,00	0,00
	<u>Totale Cap. 1173/0</u>	289,26	0,00	289,26	INS	0,00	0,00
	<u>Cap. 1174/0 - SPESE PER SERVIZI PER CONTO DI TERZI RIMBORSO DEPOSITI CAUZIONALI (ENTRATA 6040) - Piano Fin.: U.7.02.04.02.001</u>						
	Anno 1996						
1996/375	RESTITUZIONE DEPOSITI 1996 (DITTA IN MEMORIA EURO 723,04 E IMP. EDILE ZANCHI PER EURO 619,75)	723,04	0,00			723,04	723,04

INS = Insussistenza, REI = Reimputazione in esercizi successivi, FPV = Reimputazione in esercizi successivi con Fondo Pluriennale vincolato

ELENCO DEI RESIDUI PASSIVI PROVENIENTI DAGLI ESERCIZI ANTERIORI A QUELLO DI COMPETENZA*Distinti per esercizio di provenienza e per capitolo*

DESCRIZIONE		IMPEGNATO	PAGAMENTI	ECONOMIE (INS = su residuo, MIN = su competenza) / REIMPUTAZIONI (REI) / CON FONDO P.V. (FPV) /	RIACCERTAMENTO	RESIDUI PASSIVI AL 31/12/2019
		(I)	(P)		(RR = I - INS - MIN - REI - FPV)	(RA = RR - P)
	Totale Anno 1996	723,04	0,00		723,04	723,04
2010/451	Anno 2010 RIMBORSO DEPOSITO CAUZIONALE TAGLIO STRADA	3.450,00	0,00		3.450,00	3.450,00
	Totale Anno 2010	3.450,00	0,00		3.450,00	3.450,00
2011/92	Anno 2011 RIMBORSO DEPOSITO CAUZIONALE PER CONCESSIONE AMBULATORIO	99,99	0,00		99,99	99,99
	Totale Anno 2011	99,99	0,00		99,99	99,99
2013/182	Anno 2013 RIMBORSO DEPOSITO CAUZIONALE PER CONTRATTO LOCAZIONE ALLOGGI O COMUNALE C.SFORZA	40,00	0,00		40,00	40,00
2013/303	RIMBORSO DEPOSITO CAUZIONALE ASSEGNAZIONE ALLOGGIO COMUNALE	195,00	0,00		195,00	195,00
	Totale Anno 2013	235,00	0,00		235,00	235,00
2017/295	Anno 2017 DEPOSITO CAUZIONALE	299,00	0,00		299,00	299,00
2017/296	DEPOSITI CAUZIONALI	220,00	0,00		220,00	220,00
2017/308	DEPOSITO CAUZIONALE	72,00	0,00		72,00	72,00
	Totale Anno 2017	591,00	0,00		591,00	591,00
2018/253	Anno 2018 DEPOSITO CAUZIONALE APPARTAMENTO VIA MONTE GRAPPA, 18	325,00	0,00		325,00	325,00
2018/315	DEPOSITO CAUZIONALE ACC 710/2018	325,00	0,00		325,00	325,00
2018/420	DEPOSITO CAUZIONALE AFFITTO BARBETTA CARMEN	40,00	0,00		40,00	40,00
2018/421	DEPOSITO CAUZIONALE AFFITTO VISMARA FILOMENA	21,17	0,00		21,17	21,17
2018/422	DEPOSITO CAUZIONALE AFFITTO CATTANEO MARIANGELA	40,00	0,00		40,00	40,00
2018/423	DEPOSITO CAUZIONALE AFFITTO CORTESI ROBERTA	40,00	0,00		40,00	40,00
2018/424	DEPOSITO CAUZIONALE AFFITTO NEMBRINI ANGELA	79,17	0,00		79,17	79,17
2018/425	DEPOSITO CAUZIONALE AFFITTO MACZYSZYN KATARZYNA	43,48	0,00		43,48	43,48
	Totale Anno 2018	913,82	0,00		913,82	913,82
	<u>Totale Cap. 1174/0</u>	6.012,85	0,00		6.012,85	6.012,85
	<u>Cap. 1175/0 - SPESE PER SERVIZI PER CONTO DI TERZI RIMBORSO SPESE PER SERVIZI PER CONTO DI TERZI (ENTRATA 6050) - Piano Fin.: U.7.02.99.99.999</u>					
2014/127	Anno 2014 ACQUISTO AREE P.L. U. FOSCOLO	3.098,75	0,00		3.098,75	3.098,75
	Totale Anno 2014	3.098,75	0,00		3.098,75	3.098,75
2016/378	Anno 2016 RIACCERTAMENTO	77,00	0,00	77,00 INS	0,00	0,00

INS = Insussistenza, REI = Reimputazione in esercizi successivi, FPV = Reimputazione in esercizi successivi con Fondo Pluriennale vincolato

ELENCO DEI RESIDUI PASSIVI PROVENIENTI DAGLI ESERCIZI ANTERIORI A QUELLO DI COMPETENZA*Distinti per esercizio di provenienza e per capitolo*

DESCRIZIONE		IMPEGNATO	PAGAMENTI	ECONOMIE (INS = su residuo, MIN = su competenza) / REIMPUTAZIONI (REI) / CON FONDO P.V. (FPV) /	RIACCERTAMENTO	RESIDUI PASSIVI AL 31/12/2019
		(I)	(P)		(RR = I - INS - MIN - REI - FPV)	(RA = RR - P)
	Totale Anno 2016	77,00	0,00	77,00	INS	0,00
2018/307	Anno 2018 PAGAMENTO CANONE LOCAZIONE CENTRO PER L'IMPIEGO	241,91	0,00	241,91	INS	0,00
	Totale Anno 2018	241,91	0,00	241,91	INS	0,00
	<u>Totale Cap. 1175/0</u>	3.417,66	0,00	318,91	INS	3.098,75
	<u>Cap. 1177/0 - SPESE PER SERVIZI PER CONTO DI TERZI DEPOSITI PER SPESE CONTRATTUALI (ENTRATA 6070) - Piano Fin.: U.7.02.04.01.001</u>					
2016/228	Anno 2016 DEPOSITO CAUZIONALE CONTRTTO LOCAZIONE LUSSANA M.E.	73,46	0,00			73,46
	Totale Anno 2016	73,46	0,00			73,46
	<u>Totale Cap. 1177/0</u>	73,46	0,00			73,46
	<u>Cap. 1178/0 - TRASFERIMENTO TRIBUTO PROVINCIALE TARI (ENTRATA 6080) - Piano Fin.: U.7.02.05.01.001</u>					
2015/263	Anno 2015 LIQUIDAZIONE RIVERSAMENTO T.E.F.A. (TRIBUTO PER L'ESERCIZIO DELLE FUNZIONI DI TUTELA AMBIENTALE) ALLA PROVINCIA DI	1.748,13	0,00			1.748,13
	Totale Anno 2015	1.748,13	0,00			1.748,13
2016/379	Anno 2016 riaccertamento	4.547,14	0,00			4.547,14
	Totale Anno 2016	4.547,14	0,00			4.547,14
	<u>Totale Cap. 1178/0</u>	6.295,27	0,00			6.295,27
Totale SPESA		273.835,69	27.854,54	22.293,48	INS	251.542,21


ELENCO DEI CREDITI INESIGIBILI, STRALCIATI DAL CONTO DEL BILANCIO
sino al compimento dei termini di prescrizione

Anno stralcio	Descrizione	Piano Fin.	Importo
---------------	-------------	------------	---------

L'Ente dichiara di non aver stralciato nessun credito inesigibile dal Conto del Bilancio.

ELENCO DEGLI INDIRIZZI INTERNET DI PUBBLICAZIONE del Rendiconto di Gestione e del Bilancio Consolidato 2018
come previsto dall'art. 227 c. 5 lett. a) del TUEL

Tipo pubblicazione	Denominazione Ente	Indirizzo internet (URL)	Annotazioni
Ente - Rendiconto di Gestione 2018	COMUNE DI TORRE DE' ROVERI		in "Amministrazione Trasparente" - Sezione "Bilanci"
Ente - Bilancio Consolidato 2018	COMUNE DI TORRE DE' ROVERI	www.comune.torredeverri.bg.it	
Soggetto nel G.A.P. - Rendiconto di Gestione 2018	Aqualis Spa	WWW.AQUALISBG.IT	
Soggetto nel G.A.P. - Rendiconto di Gestione 2018	Servizi Comunali Spa	www.servizicomunali.it	



COMUNE DI TORRE DE' ROVERI
RELAZIONE AL RENDICONTO DI GESTIONE
ESERCIZIO 2019

Articolo 11 comma 6 D.Lgs. nr. 118 del 23 giugno 2011

INTRODUZIONE

Signori Consiglieri,

in relazione a quanto previsto dall'art. 11 c. 1 e 4 del Decreto Legislativo 118 del 23.06.2011, dall'art. 151 c. 6 e dall'art. 231 del "Testo unico delle leggi sull'ordinamento degli Enti Locali" e dal vigente Regolamento di Contabilità, la Giunta Comunale predispose e presenta all'esame ed approvazione del Consiglio Comunale il rendiconto della gestione per l'esercizio finanziario 2019, corredato della presente "Relazione al rendiconto della gestione".

La finalità principale del Rendiconto della gestione è quella di illustrare l'operato dell'Amministrazione nell'esercizio appena concluso evidenziando i risultati conseguiti in funzione degli indirizzi espressi dal Consiglio con l'approvazione del Bilancio di Previsione.

Il rendiconto della gestione, predisposto sulla base delle disposizioni previste dall'articolo nr. 11 c. 6 del medesimo decreto, è composto da:

1. Conto del Bilancio
2. Quadro generale riassuntivo
3. Verifica degli equilibri
4. Stato Patrimoniale
5. Conto Economico

ed è corredato dai seguenti allegati obbligatori:

- a) il prospetto dimostrativo del risultato di amministrazione;
- b) il prospetto concernente la composizione, per missioni e programmi, del fondo pluriennale vincolato;
- c) il prospetto concernente la composizione del fondo crediti di dubbia esigibilità;
- d) il prospetto degli accertamenti per titoli, tipologie e categorie;
- e) il prospetto degli impegni per missioni, programmi e macroaggregati;
- f) la tabella dimostrativa degli accertamenti assunti nell'esercizio in corso e negli esercizi precedenti imputati agli esercizi successivi;
- g) la tabella dimostrativa degli impegni assunti nell'esercizio in corso e negli esercizi precedenti imputati agli esercizi successivi;
- h) il prospetto rappresentativo dei costi sostenuti per missione;
- i) il prospetto dei dati SIOPE;
- j) l'elenco dei residui attivi e passivi provenienti dagli esercizi anteriori a quello di competenza, distintamente per esercizio di provenienza e per capitolo;
- k) l'elenco dei crediti inesigibili, stralciati dal conto del bilancio, sino al compimento dei termini di prescrizione;
- l) la presente relazione sulla gestione dell'organo esecutivo;
- m) la relazione del collegio dei revisori dei conti.

La relazione al Rendiconto della gestione esprime le valutazioni di efficacia dell'azione condotta sulla base dei risultati conseguiti, evidenzia i criteri di valutazione e le principali voci del conto di bilancio e del conto economico-patrimoniale. In altre parole si può considerare il momento conclusivo del processo di programmazione e controllo e ne esplicita in termini descrittivi, dettagliati e prospettici l'andamento.

Si dà infine atto che:

- il tesoriere, l'economista, gli agenti contabili e i consegnatari di beni hanno regolarmente depositato i propri rendiconti ai sensi degli art. 226 e 233 del "Testo unico delle leggi sull'ordinamento degli Enti Locali";
- si rileva che i prospetti delle Entrate e delle Spese dei dati SIOPE del mese di dicembre, allegati al Rendiconto e contenuti i valori cumulati dell'esercizio in corso e il prospetto relativo alle disponibilità liquide, coincidono con i dati contabili e le rilevazioni del Tesoriere.

- dalle attestazioni rese dai Dirigenti di Dipartimento e agli atti dell'ufficio Ragioneria non si rilevano debiti fuori bilancio relativi all'esercizio in corso.
- l'Ente si avvale del sistema informativo integrato Sipal per la gestione della Contabilità Finanziaria, Economica e Patrimoniale. Le procedure per la registrazione delle Entrate e delle Spese rilevano contestualmente ed in modo automatico tutti gli aspetti contabili interessati e sono conformi alle disposizioni e ai modelli previsti dalla vigente normativa.

CONTABILITÀ FINANZIARIA: il ruolo fondamentale della Contabilità Finanziaria è quello dell'autorizzazione della gestione; essa è uno strumento di rilevazione indispensabile per soddisfare le esigenze di controllo e legittimità dell'azione amministrativa delle Pubbliche Amministrazioni. Il risultato della gestione finanziaria determina l'avanzo o il disavanzo di amministrazione.

CONTABILITÀ ECONOMICA: è invece il sistema contabile tipico in Italia delle aziende private che prescinde dall'autorizzazione, ma rileva in modo più ampio i fatti della gestione nel momento della loro effettiva realizzazione potendo in tal modo stimolare l'adozione di logiche manageriali nella gestione degli Enti.

CONTABILITÀ PATRIMONIALE: riassume la consistenza del Patrimonio al termine dell'esercizio evidenziando le variazioni intervenute nel corso dello stesso rispetto ai valori del precedente Rendiconto.

SOMMARIO

INTRODUZIONE.....	2
CONTO DEL BILANCIO.....	7
1 - ANALISI DEI RISULTATI DELLA GESTIONE.....	8
1.1 RISULTATO DI AMMINISTRAZIONE.....	8
ELENCO ANALITICO DELLE RISORSE ACCANTONATE.....	10
ELENCO ANALITICO DELLE RISORSE VINCOLATE.....	11
ELENCO ANALITICO DELLE RISORSE DESTINATE AGLI INVESTIMENTI.....	13
DIMOSTRAZIONE DEL RISULTATO DI AMMINISTRAZIONE.....	15
PROSPETTO ANALITICO DEL RISULTATO DI AMMINISTRAZIONE.....	16
PROSPETTO PLURIENNALE DEL RISULTATO DI AMMINISTRAZIONE.....	18
1.2 FONDO PLURIENNALE VINCOLATO.....	19
FONDO PLURIENNALE VINCOLATO DA ESERCIZI PRECEDENTI.....	20
FONDO PLURIENNALE VINCOLATO DI NUOVA ISTITUZIONE.....	21
1.3 FONDO CREDITI DI DUBBIA ESIGIBILITÀ.....	22
ANDAMENTO PLURIENNALE DEL FONDO CREDITI DI DUBBIA ESIGIBILITÀ.....	22
ACCANTONAMENTI VOLONTARI AL FONDO CREDITI DI DUBBIA ESIGIBILITÀ.....	24
1.4 EQUILIBRIO DI BILANCIO.....	25
ANDAMENTO PLURIENNALE DELL'EQUILIBRIO.....	25
1.5 INDICATORI FINANZIARI ED ECONOMICI.....	28
GRADO DI AUTONOMIA FINANZIARIA.....	28
PRESSIONE FISCALE LOCALE E RESTITUZIONE ERARIALE PRO-CAPITE.....	29
GRADO DI RIGIDITÀ DEL BILANCIO.....	29
GRADO DI RIGIDITÀ PRO-CAPITE.....	30
COSTO DEL PERSONALE.....	31
PARAMETRI DI DEFICIT STRUTTURALE.....	31
1.6 TEMPESTIVITÀ DI PAGAMENTO.....	33
PROSPETTO DELL'INDICE TRIMESTRALE E ANNUALE DI TEMPESTIVITÀ DEI PAGAMENTI.....	34
PROSPETTO PLURIENNALE DELL'INDICE ANNUALE DI TEMPESTIVITÀ DEI PAGAMENTI.....	36
2 - ANALISI DEGLI STANZIAMENTI.....	37
2.1 PREVISIONI APPROVATE.....	37
2.2 VARIAZIONI DI BILANCIO.....	38
VARIAZIONI DI BILANCIO.....	38
VARIAZIONI DI BILANCIO CHE COINVOLGONO L'AVANZO DI AMMINISTRAZIONE.....	39
VARIAZIONI DI BILANCIO CHE COINVOLGONO IL FONDO DI RISERVA.....	39
VARIAZIONI DI BILANCIO CHE COINVOLGONO L'ANTICIPAZIONE DI CASSA.....	40
2.3 ASSESTAMENTO DI BILANCIO.....	41
ASSESTATO DI COMPETENZA.....	41
ASSESTATO DI RESIDUO.....	43
ASSESTATO DI CASSA.....	45
ANDAMENTO DELL'ASSESTATO PLURIENNALE DELLE ENTRATE DI COMPETENZA.....	47
ANDAMENTO DELL'ASSESTATO PLURIENNALE DELLE SPESE DI COMPETENZA.....	48
3 - ANALISI DELLA GESTIONE DELLA COMPETENZA.....	49
3.1 QUADRO GENERALE RIASSUNTIVO DELLA GESTIONE DI COMPETENZA.....	49
3.2 ANALISI DELL'ENTRATA.....	50
PROSPETTO PLURIENNALE DELL'ACCERTATO DI COMPETENZA.....	51
ANALISI DELLE ENTRATE DI COMPETENZA PER TITOLO.....	52
TITOLO 1 - ENTRATE CORRENTI DI NATURA TRIBUTARIA, CONTRIBUTIVA E PEREQUATIVA.....	52
TITOLO 2 - TRASFERIMENTI CORRENTI.....	54
TITOLO 3 - ENTRATE EXTRATRIBUTARIE.....	56
TITOLO 4 - ENTRATE IN CONTO CAPITALE.....	58
TITOLO 5 - ENTRATE DA RIDUZIONE DI ATTIVITÀ FINANZIARIE.....	60
TITOLO 6 - ACCENSIONE DI PRESTITI.....	62

TITOLO 7 - ANTICIPAZIONI DA ISTITUTO TESORIERE/CASSIERE.....	64
TITOLO 9 - ENTRATE PER CONTO DI TERZI E PARTITE DI GIRO.....	66
3.3 ANALISI DELLA SPESA.....	68
PROSPETTO PLURIENNALE DELL'IMPEGNATO DI COMPETENZA.....	69
ANALISI DELLE SPESE DI COMPETENZA PER TITOLO.....	70
TITOLO 1 - SPESE CORRENTI.....	70
TITOLO 2 - SPESE IN CONTO CAPITALE.....	73
TITOLO 3 - SPESE PER INCREMENTO DI ATTIVITÀ FINANZIARIE.....	75
TITOLO 4 - RIMBORSO DI PRESTITI.....	77
TITOLO 5 - CHIUSURA ANTICIPAZIONI DA ISTITUTO TESORIERE/CASSIERE.....	79
TITOLO 7 - SPESE PER CONTO TERZI E PARTITE DI GIRO.....	81
4 - ANALISI DELLA GESTIONE DEI RESIDUI.....	83
4.1 ANALISI DELL'ENTRATA.....	85
PROSPETTO PLURIENNALE DEI RESIDUI ATTIVI DA RIPORTARE.....	87
4.2 ANALISI DELLA SPESA.....	88
PROSPETTO PLURIENNALE DEI RESIDUI PASSIVI DA RIPORTARE.....	89
5 - ANALISI DELLA GESTIONE DELLA CASSA.....	90
5.1 QUADRO GENERALE RIASSUNTIVO DELLA GESTIONE DI CASSA.....	90
5.2 ANALISI DELL'ENTRATA.....	91
PROSPETTO PLURIENNALE DELLE RISCOSSIONI.....	92
5.3 ANALISI DELLA SPESA.....	93
PROSPETTO PLURIENNALE DEI PAGAMENTI.....	94
6 - ANALISI DEL BUDGET DI COMPETENZA PER RESPONSABILE.....	95
6.1 ANALISI DELL'ENTRATA.....	95
PROSPETTO PLURIENNALE DELL'ACCERTATO DI COMPETENZA PER RESPONSABILE.....	96
6.2 ANALISI DELLA SPESA.....	97
PROSPETTO PLURIENNALE DELL'IMPEGNATO DI COMPETENZA PER RESPONSABILE.....	98
7 - APPROFONDIMENTI.....	99
7.1 PROSPETTO COMPARATIVO DELL'ASSESTATO DI COMPETENZA.....	99
7.2 OPERE PUBBLICHE.....	101
NUOVI INVESTIMENTI.....	101
INVESTIMENTI IN CORSO DI REALIZZAZIONE.....	102
7.3 RICORSO, SOSTENIBILITÀ E ANDAMENTO DELL'INDEBITAMENTO.....	104
NUOVI MUTUI APERTI DURANTE L'ESERCIZIO.....	104
ANDAMENTO PLURIENNALE DELL'INDEBITAMENTO.....	105
SOSTENIBILITÀ INDEBITAMENTO A MEDIO/LUNGO TERMINE.....	105
INDEBITAMENTO A BREVE TERMINE.....	106
INDEBITAMENTO DA STRUMENTI DERIVATI.....	106
7.4 TRIBUTI E TARIFFE.....	107
IUC.....	107
IMPOSTA MUNICIPALE PROPRIA (IMU).....	107
TRIBUTO PER I SERVIZI INDIVISIBILI (TASI).....	107
TASSA SUI RIFIUTI (TARI).....	108
ADDIZIONALE COMUNALE IRPEF.....	109
TASSA OCCUPAZIONE SPAZI ED AREE PUBBLICHE (TOSAP).....	110
IMPOSTA COMUNALE SULLA PUBBLICITÀ.....	110
IMPOSTA DI SOGGIORNO.....	110
POLITICA TARIFFARIA DEI SERVIZI.....	111
7.5 ANALISI DELLE ENTRATE DA TRASFERIMENTI CORRENTI.....	112
7.6 REPERIMENTO E IMPIEGO DI RISORSE STRAORDINARIE.....	115
ENTRATE STRAORDINARIE.....	115
SPESE STRAORDINARIE.....	115
7.7 DIRITTI REALI DI GODIMENTO.....	116
ACQUISIZIONE.....	116

PROSPETTO PLURIENNALE DELL'IMPEGNATO PER L'ACQUISIZIONE DI DIRITTI REALI DI GODIMENTO.....	116
ALIENAZIONE.....	117
PROSPETTO PLURIENNALE DELL'ACCERTATO PER L'ALIENAZIONE DI DIRITTI REALI DI GODIMENTO.....	117
7.8 PERMESSI DI COSTRUIRE.....	118
7.9 RISORSE UMANE.....	120
7.10 ANDAMENTO PLURIENNALE DELLA SPESA DI PERSONALE.....	123
7.11 ANALISI DELLA SPESA PER L'ACQUISTO DI BENI E SERVIZI.....	124
CONTO ECONOMICO PATRIMONIALE.....	126
1 - CONTO ECONOMICO PLURIENNALE.....	129
2 - STATO PATRIMONIALE ATTIVO PLURIENNALE.....	132
3 - STATO PATRIMONIALE PASSIVO PLURIENNALE.....	135
4 - APPROFONDIMENTI.....	138
4.1 QUADRATURA SINTETICA FINALE DEI CREDITI CON I RESIDUI ATTIVI.....	138
4.2 QUADRATURA SINTETICA FINALE DEI DEBITI CON I RESIDUI PASSIVI.....	139
4.3 ELENCO DEGLI ORGANISMI, ENTI STRUMENTALI E SOCIETÀ CONTROLLATE E PARTECIPATE....	140
4.4 VARIAZIONI ANNUALI AL PATRIMONIO NETTO.....	141
4.5 CREDITI STRALCIATI.....	142
4.6 ANALISI DEL CREDITO E DEBITO IVA ANNUO.....	143
4.7 ANDAMENTO PLURIENNALE DEL CREDITO/DEBITO IVA.....	143
4.8 GARANZIE PRESTATE DALL'ENTE A TERZI.....	144
4.9 PROVENTI E ONERI STRAORDINARI.....	145
4.10 ANALISI DEL PATRIMONIO IMMOBILIARE.....	146
CONCLUSIONE.....	147

CONTO DEL BILANCIO

1 - ANALISI DEI RISULTATI DELLA GESTIONE

1.1 RISULTATO DI AMMINISTRAZIONE

Il risultato di amministrazione è calcolato secondo i dettami della sezione 9.2 del principio contabile applicato concernente la Contabilità Finanziaria allegato al D.Lgs. 118/11: al Fondo di Cassa (aggiornato al 31 dicembre dall'importo dei Mandati e delle Reversali dell'esercizio) è necessario sommare i residui attivi e sottrarre i residui passivi e il Fondo Pluriennale Vincolato risultanti dal procedimento di ricognizione e riaccertamento.

L'eventuale avanzo o disavanzo che ne risulta è composto da due distinte componenti: il risultato della gestione degli anni precedenti (o dei residui) e il risultato della gestione di competenza; di seguito, a titolo prettamente informativo, è stato implementato il prospetto ufficiale D.Lgs. 118/11 in modo da evidenziarne la ripartizione.

Si precisa che un eventuale disavanzo della gestione di competenza, lungi dall'evidenziare criticità relativamente alla sana gestione finanziaria, rappresenta la differenza tra gli accertamenti - con l'esclusione quindi dell'avanzo di amministrazione applicato - e gli impegni e il Fondo Pluriennale Vincolato, comprensivi di quelli finanziati con il predetto avanzo.

	<i>Gestione</i>		
	<i>Residui</i>	<i>Competenza</i>	<i>Totale</i>
Fondo di cassa al 1 Gennaio 2019			813.492,11
Riscossioni	+	93.011,46	1.844.819,85
Pagamenti	-	381.317,64	1.780.812,59
Saldo di cassa al 31 Dicembre 2019	=		589.193,19
Pagamenti per azioni esecutive non regolarizzate al 31 dicembre 2019	-		0,00
Fondo di cassa al 31 Dicembre 2019	=		589.193,19
Residui Attivi	+	81.502,16	229.483,62
<i>di cui derivanti da accertamenti di tributi effettuati sulla base della stima del dipartimento delle finanze</i>			0,00
Residui Passivi	-	223.687,67	350.009,19
Fondo Pluriennale Vincolato per Spese Correnti	-		7.159,52
Fondo Pluriennale Vincolato per Spese in Conto Capitale	-		195.819,55
Risultato di Amministrazione al 31 Dicembre 2019	=		123.503,04

Il vigente D.Lgs. 118/11 richiede una ripartizione del risultato di amministrazione in fondi accantonati, vincolati, destinati e liberi, a loro volta suddivise in base alla derivazione o alla destinazione.

Questo dettaglio, molto più puntuale rispetto al passato, ci permette di evidenziare le voci più rilevanti e dettagliarne la funzione :

- 1) Fondo crediti di dubbia esigibilità : calcolato facendo riferimento all'importo complessivo dei residui attivi e secondo i criteri indicati nel principio applicato n. 3.3 e nell'esempio n. 5 in appendice del suddetto principio contabile applicato, è il risultato dell'omonimo prospetto allegato al Rendiconto.

Ai sensi di quanto previsto dal TUEL, in caso di incapienza del risultato di amministrazione la quota del Fondo Crediti di Dubbia Esigibilità non compresa nel risultato di amministrazione è iscritta come posta a se stante della Spesa nel Bilancio di Previsione.

Per maggiori informazioni relative al fondo, si rimanda alla rispettiva sessione.

- 2) **Fondo rischi spese legali** : l'Ente è tenuto ad accantonare le risorse previste per il pagamento degli oneri da sentenze di contenzioso (necessarie alla copertura degli eventuali impegni derivanti dalla sentenza definitiva) stanziando nell'esercizio le relative spese che, a Rendiconto, incrementeranno il risultato di amministrazione accantonato costituendo un apposito fondo rischi.
In questi casi infatti si è in presenza di una obbligazione passiva condizionata al verificarsi di un evento (l'esito del giudizio o del ricorso), con riferimento al quale non è possibile impegnare alcuna spesa fino al verificarsi di esso.
- 3) **Fondo indennità di fine mandato** : la liquidazione al Sindaco è una spesa potenziale dell'Ente per la quale si ritiene opportuno un apposito accantonamento tra le spese del Bilancio di Previsione; su tale posta non è possibile né impegnare né pagare e, a fine esercizio, la conseguente economia di bilancio confluisce nella quota accantonata del risultato di amministrazione, immediatamente utilizzabile.
- 4) **Vincolo derivante dall'imposta di soggiorno** : come previsto dall'art. 4 c. 1 del D.Lgs. 23/2011 che istituisce l'imposta di soggiorno "il relativo gettito è destinato a finanziare interventi in materia di turismo, ivi compresi quelli a sostegno delle strutture ricettive, nonché interventi di manutenzione, fruizione e recupero dei beni culturali ed ambientali locali, nonché dei relativi servizi pubblici locali.". Risorse derivanti da tale imposta non utilizzate durante l'esercizio confluiscono nella sezione vincolata del risultato di amministrazione.
- 5) **Vincoli formalmente istituiti dall'Ente** : si tratta di spese specifiche - gran parte delle quali in investimento - individuate dall'Amministrazione facendo ricorso ad entrate straordinarie (non aventi quindi natura ricorrente) già accertate e riscosse.

Composizione del Risultato di Amministrazione al 31 Dicembre 2019

Fondo Crediti di Dubbia Esigibilità al 31 Dicembre 2019	59.449,62
Fondo anticipazioni liquidità	0,00
Fondo perdite società partecipate	0,00
Fondo contenzioso	0,00
Altri accantonamenti	5.986,47
Totale Parte Accantonata	65.436,09
Vincoli derivanti da leggi e dai principi contabili	0,00
Vincoli derivanti da trasferimenti	0,00
Vincoli derivanti dalla contrazione di mutui	0,00
Vincoli formalmente attribuiti dall'Ente	0,00
Altri Vincoli	0,00
Totale Parte Vincolata	0,00
Parte Destinata agli investimenti	31.884,67
Totale Parte Disponibile	26.182,28

ELENCO ANALITICO DELLE RISORSE ACCANTONATE

Capitolo di Spesa	Descrizione	Risorse accantonate al 01/01/2019 <i>(a)</i>	Risorse accantonate applicate al bilancio dell'esercizio 2019 (con segno -) <i>(b)</i>	Risorse accantonate stanziare nella spesa del bilancio dell'esercizio 2019 <i>(c)</i>	Variazione accantonamenti effettuata in sede di rendiconto (con segno +/-) <i>(d)</i>	Risorse accantonate nel risultato di amministrazione al 31/12/2019 <i>(e)=(a)+(b)+(c)+(d)</i>
	Fondo anticipazioni di liquidità:					
	Totale Accantonamento - Fondo anticipazioni di liquidità:	0,00	0,00	0,00	0,00	0,00
	Fondo perdite società partecipate:					
	Totale Accantonamento - Fondo perdite società partecipate:	0,00	0,00	0,00	0,00	0,00
	Fondo contenzioso:					
	Totale Accantonamento - Fondo contenzioso:	0,00	0,00	0,00	0,00	0,00
	Fondo crediti di dubbia esigibilità:					
912/0	FONDO CREDITI DI DUBBIA ESIGIBILITA'	14.158,77	0,00	45.290,85	0,00	59.449,62
	Totale Accantonamento - Fondo crediti di dubbia esigibilità:	14.158,77	0,00	45.290,85	0,00	59.449,62
	Altri accantonamenti:					
10/0	INDENNITA' AL SINDACO, AGLI ASSESSORI ED AI CONSIGLIERI COMUNALI	5.265,00	-5.265,00	500,00	0,00	500,00
1007/0	INTERVENTI FONDO AREE VERDI	0,00	0,00	5.451,65	0,00	5.451,65
1155/0	10% ONERI URBANIZ. PER OPERE ELIMINAZIONE BAR RIERE ARCHITETTONICHE (10% PRIMARIA + SECONDARIA)	0,00	0,00	34,82	0,00	34,82
	Totale Accantonamento - Altri accantonamenti:	5.265,00	-5.265,00	5.986,47	0,00	5.986,47
	TOTALE:	19.423,77	-5.265,00	51.277,32	0,00	65.436,09

			Totale altri vincoli:	0,00	0,00	0,00	0,00	0,00	0,00	0,00	0,00	
			TOTALE:	0,00	0,00	0,00	0,00	0,00	0,00	0,00	0,00	
			Totale quote accantonate riguardanti le risorse vincolate da legge (m/1)								0,00	0,00
			Totale quote accantonate riguardanti le risorse vincolate da trasferimenti (m/2)								0,00	0,00
			Totale quote accantonate riguardanti le risorse vincolate da finanziamenti (m/3)								0,00	0,00
			Totale quote accantonate riguardanti le risorse vincolate dall'ente (m/4)								0,00	0,00
			Totale quote accantonate riguardanti le risorse vincolate da altro (m/5)								0,00	0,00
			Totale quote accantonate riguardanti le risorse vincolate (m = m/1 + m/2 + m/3 + m/4 + m/5)								0,00	0,00
			Totale risorse vincolate da legge al netto di quelle che sono state oggetto di accantonamenti (n/1 = l/1 - m/1)								0,00	0,00
			Totale risorse vincolate da trasferimenti al netto di quelle che sono state oggetto di accantonamenti (n/2 = l/2 - m/2)								0,00	0,00
			Totale risorse vincolate da finanziamenti al netto di quelle che sono state oggetto di accantonamenti (n/3 = l/3 - m/3)								0,00	0,00
			Totale risorse vincolate dall'Ente al netto di quelle che sono state oggetto di accantonamenti (n/4 = l/4 - m/4)								0,00	0,00
			Totale risorse vincolate da altro al netto di quelle che sono state oggetto di accantonamenti (n/5 = l/5 - m5)								0,00	0,00
			Totale risorse vincolate al netto di quelle che sono state oggetto di accantonamenti (n = l - m)								0,00	0,00

ELENCO ANALITICO DELLE RISORSE DESTINATE AGLI INVESTIMENTI

Capitolo di Entrata	Descrizione	Capitolo di Spesa	Descrizione	Risorse destinate agli investimenti al 01/01/2019	Entrate destinate agli investimenti accertate nell'eser. 2019	Impegni eser. 2019 finanziati da entrate destinate accertate nell'eser. o da quote destinate del risultato di amministr.	F.P.V. al 31/12/2019 finanziato da entrate destinate accertate nell'eser. o da quote destinate del risultato di amministr.	Cancellazione di residui attivi costituiti da risorse destinate agli investimenti o eliminazione della destinazione su quote del risultato di amministr. (+) e cancellazione di residui passivi finanziati da risorse destinate agli investimenti (-) (gestione residui) (e)	Risorse destinate agli investimenti al 31/12/2019 $(f) = (a)+(b)-(c)-(d)-(e)$
				(a)	(b)	(c)	(d)	(e)	(f)
1/1	AVANZO DI AMMINISTRAZIONE	1005/0	MANUTENZIONE STRAORDINARIA IMMOBILI UFFICI COMUNALI	0,00	3.500,00	956,39	0,00	-384,83	2.928,44
1/1	AVANZO DI AMMINISTRAZIONE	1011/0	MANUTENZIONE STRAORDINARIA PIAZZOLA ECOLOGICA	0,00	1.500,00	1.332,24	0,00	0,00	167,76
1/1	AVANZO DI AMMINISTRAZIONE	1035/0	REVISIONE MONTAFERETRI CIMITERO	0,00	12.000,00	10.736,00	0,00	0,00	1.264,00
1/1	AVANZO DI AMMINISTRAZIONE	1036/0	INTERVENTI DI MANUTENZIONE STRAORDINARIA CIMITER	0,00	6.900,00	6.825,90	0,00	0,00	74,10
1/1	AVANZO DI AMMINISTRAZIONE	1047/0	MANUTENZIONE STRAORDINARIA IMMOBILI PLESSO SCOLASTICO	0,00	25.000,00	25.000,00	0,00	0,00	0,00
1/1	AVANZO DI AMMINISTRAZIONE	1100/0	LAVORI MANUTENZIONE STRAORDINARIA STRADE COM.LI	0,00	17.444,95	0,00	0,00	0,00	17.444,95
1/1	AVANZO DI AMMINISTRAZIONE	1146/0	INCARICHI PRESTAZIONI PROFESSIONALI DIV.	651,30	7.200,00	7.851,30	8.348,70	-8.348,70	0,00
1/1	AVANZO DI AMMINISTRAZIONE	1162/0	ADEGUAMENTO HARDWARE E SOFTWARE	0,00	8.500,00	8.500,00	0,00	0,00	0,00
4000/0	TRASFERIMENTO ERARIALE PER MESSA IN SICUREZZA EDIFICI E STRADE	1099/0	MESSA IN SICUREZZA EDIFICI E STRADE (FINANZIAMENTO ERARIALE)	0,00	50.000,00	43.119,00	6.502,16	-6.502,16	6.881,00
4001/0	TRASFERIMENTO ERARIALE PER	1038/0	INTERVENTI EFFICIENTAMENTO	0,00	50.000,00	47.826,95	0,00	-48,80	2.221,85

	EFFICIENTAMENTO ENERGETICO		ENERGETICO FINANZIATI DA TRASFERIMENTO ERARIALE (DL CRESCITA)						
4100/0	PROVENTI DERIVANTI DAI PERMESSI A COSTRUIRE E DALLE SANZIONI PREVISTE DALLA DISCIPL. URB. (NON USARE)	1160/0	REALIZZAZIONE DI OPERE DI URBANIZZAZIONE	0,00	4.057,58	4.057,58	0,00	0,00	0,00
4120/0	PROVENTI DERIVANTI DAI PERMESSI A COSTRUIRE URBANIZZAZIONE SECONDARIA (NON USARE)	1102/0	RIFACIMENTO IMPIANTI PUBBLICA ILLUMINAZIONE	20.000,00	0,00	19.800,00	19.800,00	-19.800,00	200,00
4120/0	PROVENTI DERIVANTI DAI PERMESSI A COSTRUIRE URBANIZZAZIONE SECONDARIA (NON USARE)	1111/0	REALIZZAZIONE PARCO PUBBLICO VIA MONTE GRAPPA	10.950,00	55,00	10.950,00	10.945,00	-10.945,00	55,00
4200/0	PROVENTI ONERI DI URBANIZZAZIONE PRIMARIA	1047/0	MANUTENZIONE STRAORDINARIA IMMOBILI PLESSO SCOLASTICO	0,00	4.000,00	4.000,00	0,00	0,00	0,00
4200/0	PROVENTI ONERI DI URBANIZZAZIONE PRIMARIA	1160/0	REALIZZAZIONE DI OPERE DI URBANIZZAZIONE	0,00	4.873,27	4.394,85	0,00	-169,15	647,57
			TOTALE:	31.601,30	195.030,80	195.350,21	45.595,86	-46.198,64	31.884,67
Totale quote accantonate nel risultato di amministrazione riguardanti le risorse destinate agli investimenti (g)									0,00
Totale risorse destinate nel risultato di amministrazione al netto di quelle che sono state oggetto di accantonamenti (h = Totale f - g)									31.884,67

DIMOSTRAZIONE DEL RISULTATO DI AMMINISTRAZIONE

Di seguito è riportato un calcolo alternativo del risultato di amministrazione incentrato sulle maggiori/minori Entrate e Spese dell'anno, suddiviso tra competenza e residuo. I valori ottenuti coincidono con quelli del prospetto sopra riportato, dimostrando la correttezza del risultato di amministrazione.

GESTIONE DI COMPETENZA	
Riscossioni (+)	1.844.819,85
Pagamenti (-)	1.780.812,59
Differenza	64.007,26
Residui Attivi (+)	229.483,62
Residui Passivi (-)	350.009,19
Differenza	-120.525,57
Fondo Pluriennale Vincolato entrata applicato al bilancio (+)	156.466,75
Fondo Pluriennale Vincolato spesa (-)	202.979,07
Differenza	-46.512,32
Saldo gestione competenza	-103.030,63
GESTIONE DEI RESIDUI	
Maggiori residui attivi riaccertati (+)	4.555,69
Minori residui attivi riaccertati (-)	0,00
Minori residui passivi riaccertati (+)	22.293,48
Saldo gestione residui	26.849,17
RIEPILOGO	
Saldo gestione competenza(+/-)	-103.030,63
Saldo gestione residui(+/-)	26.849,17
Avanzo esercizi precedenti applicato(+)	130.565,00
Avanzo esercizi precedenti non applicato(+)	69.119,50
Risultato di amministrazione al 31.12. 2019	123.503,04

PROSPETTO ANALITICO DEL RISULTATO DI AMMINISTRAZIONE

Per completare l'analisi sul risultato di amministrazione suddividiamo il calcolo nelle seguenti componenti:

- Bilancio corrente: evidenzia il risultato delle movimentazioni per il funzionamento dell'Ente finalizzate ad assicurare l'ordinaria gestione.
- Bilancio degli investimenti: fa riferimento alla gestione di infrastrutture o all'acquisizione di beni mobili che trovano utilizzo per più esercizi nell'Ente e che incrementano o decrementano il Patrimonio.
- Bilancio delle partite finanziarie: determinato dalle operazioni di acquisto/alienazione di titoli obbligazionari e di concessione/riscossione crediti.
- Bilancio dei movimenti di gestione per conto di terzi e partite di giro: risultato delle operazioni di credito e debito estranee al Patrimonio dell'Ente; non influenza il risultato di competenza.

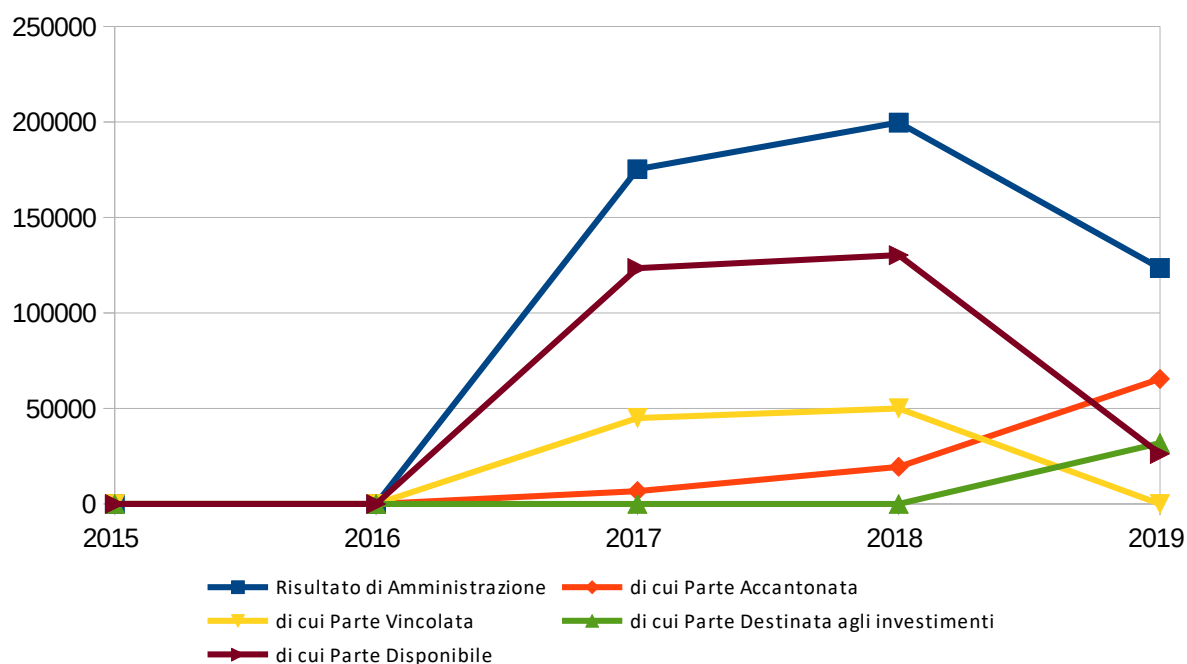
RISULTATI DIFFERENZIALI	COMPETENZA			RESIDUI				
	Previsioni Iniziali	Previsioni Definitive	Accertamenti o Impegni	Consistenza al 01/01/2019	Incassato o Pagato	da Riportare	Differenza	
GESTIONE CORRENTE								
Entrate Titolo I	+	1.251.107,00	1.274.927,17	1.261.065,07	101.713,59	66.558,50	39.710,78	4.555,69
Entrate Titolo II	+	45.700,00	88.389,85	41.920,51	0,00	0,00	0,00	0,00
Entrate Titolo III	+	247.364,00	359.727,51	249.566,78	36.083,84	25.500,50	10.583,34	0,00
Avanzo di amministrazione destinato a spese correnti	+	0,00	5.265,00					5.265,00
Accantonamento al Fondo Pluriennale Vincolato di parte corrente	+	0,00	159,52	159,52				
Entrate in conto capitale destinate al finanziamento delle spese correnti	+	30.000,00	54.431,83	54.431,70				
Entrate correnti destinate al finanziamento degli investimenti	-	0,00	0,00	0,00				
Disavanzo di amministrazione	-	0,00	0,00					
Spese correnti	-	1.539.171,00	1.715.969,05	1.520.558,25	341.730,73	308.308,09	11.737,33	-21.685,31
Differenza	=	35.000,00	66.931,83	86.585,33	-203.933,30	-216.249,09	38.556,79	31.506,00
Quote di capitale dei mutui in estinzione	-	35.000,00	42.500,00	42.500,00	2.465,62	2.465,62	0,00	0,00
Differenza	=	0,00	24.431,83	44.085,33	-206.398,92	-218.714,71	38.556,79	31.506,00
GESTIONE INVESTIMENTI								
Entrate Titolo IV	+	63.000,00	314.168,92	285.450,59	0,00	0,00	0,00	0,00
Entrate Titolo VI	+	0,00	0,00	0,00	0,00	0,00	0,00	0,00
Avanzo di Amministrazione destinato agli investimenti	+	0,00	125.300,00					125.300,00

Entrate correnti destinate al finanziamento degli investimenti	+	0,00	0,00	0,00				
Accantonamento al Fondo Pluriennale Vincolato di parte capitale	+	0,00	156.307,23	156.307,23				
Entrate in conto capitale destinate al finanziamento delle spese correnti	-	30.000,00	54.431,83	54.431,70				
Spese per investimenti	-	33.000,00	565.776,15	331.463,01	253.321,53	56.851,52	196.470,01	0,00
Differenza	=	0,00	-24.431,83	55.863,11	-253.321,53	-56.851,52	-196.470,01	125.300,00
PARTITE FINANZIARIE								
Entrate Titolo V	+	0,00	0,00	0,00	0,00		0,00	0,00
Spese Titolo III	-	0,00	0,00	0,00	0,00	0,00	0,00	0,00
Differenza	=	0,00	0,00	0,00	0,00	0,00	0,00	0,00
ANTICIPAZIONE DI CASSA								
Entrate Titolo VII	+	0,00	0,00	0,00	0,00	0,00	0,00	0,00
Spese Titolo V	-	0,00	0,00	0,00	0,00	0,00	0,00	0,00
Differenza	=	0,00	0,00	0,00	0,00	0,00	0,00	0,00
SERVIZI PER CONTO TERZI E PARTITE DI GIRO								
Entrate Titolo IX	+	354.532,00	354.532,00	236.300,52	32.160,50	952,46	31.208,04	0,00
Spese Titolo VII	-	354.532,00	354.532,00	236.300,52	29.780,91	13.692,41	15.480,33	-608,17
Differenza	=	0,00	0,00	0,00	2.379,59	-12.739,95	15.727,71	608,17
TOTALI								
Saldo gestione di Competenza	=			99.948,44				
Saldo gestione Residui	=							157.414,17
Avanzo di amministrazione 2018 non applicato	+							69.119,50
Fondo Pluriennale Vincolato per Spese Correnti	-			7.159,52				
Fondo Pluriennale Vincolato per Spese in Conto Capitale	-			195.819,55				
Risultato di amministrazione 2019	=			-103.030,63				226.533,67
TOTALE	=					123.503,04		

PROSPETTO PLURIENNALE DEL RISULTATO DI AMMINISTRAZIONE

	2015	2016	2017	2018	2019
Risultato di Amministrazione	0,00	0,00	175.247,17	199.684,50	123.503,04
di cui Parte Accantonata	0,00	0,00	6.765,24	19.423,77	65.436,09
di cui Parte Vincolata	0,00	0,00	45.000,00	50.000,00	0,00
di cui Parte Destinata agli investimenti	0,00	0,00	0,00	0,00	31.884,67
di cui Parte Disponibile	0,00	0,00	123.481,93	130.260,73	26.182,28

Nota: per rappresentare in modo omogeneo e veritiero l'andamento del risultato di amministrazione, il prospetto prende in considerazione solo gli anni in cui vige l'attuale decreto D.Lgs. 118/11.



1.2 FONDO PLURIENNALE VINCOLATO

Il Fondo Pluriennale Vincolato

- è un saldo finanziario costituito da risorse già accertate destinate al finanziamento di obbligazioni passive dell'Ente già impegnate, ma esigibili in esercizi successivi a quello in cui è accertata l'Entrata. Trattasi quindi di un saldo finanziario che garantisce la copertura di spese imputate agli esercizi successivi a quello in corso, che nasce dall'esigenza di applicare il principio della competenza finanziaria e rendere evidente la distanza temporale intercorrente tra l'acquisizione dei finanziamenti e l'effettivo impiego di tali risorse.
In altre parole, il principio della competenza potenziata prevede che il Fondo Pluriennale Vincolato sia uno strumento di rappresentazione della programmazione e previsione delle spese pubbliche territoriali, sia correnti sia di investimento, che evidenzia con trasparenza e attendibilità il procedimento di impiego delle risorse acquisite dall'Ente che richiedono un periodo di tempo ultrannuale per il loro effettivo impiego ed utilizzo per le finalità programmate e previste. Sugli stanziamenti di Spesa intestati ai singoli Fondi Pluriennali Vincolati non è possibile assumere impegni ed effettuare pagamenti.
- è alimentato solo da entrate correnti vincolate e da entrate destinate al finanziamento di investimenti, accertate e imputate agli esercizi precedenti a quelli di imputazione delle relative spese. Il fondo pluriennale vincolato costituito in occasione del riaccertamento ordinario dei residui prescinde dalla natura vincolata o destinata delle entrate che lo alimentano, al fine di consentire la reimputazione di un impegno che, a seguito di eventi verificatisi successivamente alla registrazione, risulta non più esigibile nell'esercizio cui il rendiconto si riferisce.
- riguarda prevalentemente le spese in Conto Capitale ma può essere destinato a garantire la copertura di Spese Correnti, come ad esempio per quelle impegnate a fronte di Entrate derivanti da trasferimenti correnti vincolati esigibili in esercizi precedenti a quelli in cui è esigibile la corrispondente Spesa. Il Fondo Pluriennale risulta utilizzabile ed impegnabile immediatamente dopo l'accertamento delle Entrate che lo finanziano. In sede di elaborazione del rendiconto, i fondi pluriennali vincolati non prenotati costituiscono economia del bilancio e concorrono alla determinazione del risultato contabile di amministrazione.

Il Fondo Pluriennale Vincolato stanziato tra le spese è costituito da due componenti logicamente distinte:

- 1) la quota di risorse accertate negli esercizi precedenti che costituiscono la copertura di spese già impegnate e imputate all'esercizio in corso o a quelli successivi;
- 2) le risorse accertate nel corso dell'esercizio destinate a costituire la copertura di spese impegnate nel corso dell'esercizio cui si riferisce il bilancio, con imputazione agli esercizi successivi.

FONDO PLURIENNALE VINCOLATO DA ESERCIZI PRECEDENTI

Il prospetto riporta il Fondo Pluriennale Vincolato accantonato l'esercizio precedente risultante dai singoli programmi di Spesa del Rendiconto e il suo relativo utilizzo durante l'esercizio in corso.

L'importo rimandato ad esercizi successivi che ne deriva confluisce nuovamente nel Fondo Pluriennale Vincolato del Rendiconto dell'esercizio in corso.

	<i>Utilizzo F.P.V. Iniziale</i>	<i>Variazioni intervenute</i>	<i>Utilizzo F.P.V. Assestato</i>	<i>Impegnato nell'anno</i>	<i>di cui pagato nell'anno</i>	<i>Economie</i>	<i>Rimandato ad Es. successivi</i>
Titolo 1 - Spese correnti							
110 - Altre spese correnti	0,00	159,52	159,52	0,00	0,00	0,00	159,52
Totale Titolo 1	0,00	159,52	159,52	0,00	0,00	0,00	159,52
Titolo 2 - Spese in conto capitale							
202 - Investimenti fissi lordi e acquisto di terreni	0,00	66.734,71	66.734,71	66.734,71	66.734,71	0,00	0,00
205 - Altre spese in conto capitale	0,00	89.572,52	89.572,52	60.000,00	60.000,00	0,00	29.572,52
Totale Titolo 2	0,00	156.307,23	156.307,23	126.734,71	126.734,71	0,00	29.572,52
TOTALE FPV DA ESERCIZI PRECEDENTI	0,00	156.466,75	156.466,75	126.734,71	126.734,71	0,00	29.732,04

FONDO PLURIENNALE VINCOLATO DI NUOVA ISTITUZIONE

La parte più consistente del Fondo Pluriennale Vincolato risultante dal Rendiconto dell'esercizio in corso è relativa alle risorse accertate nel corso dell'esercizio destinate a costituire la copertura di spese imputate agli esercizi successivi.

L'elenco che segue suddivide tale importo – a differenza dei riepiloghi di Spesa del Rendiconto - per Macroaggregato di destinazione; il vigente D.Lgs. 118/11, infatti, stabilisce che lo stanziamento del Fondo Pluriennale Vincolato trovi collocazione ai Macroaggregati 110 (Spesa Corrente) e 205 (Spese in C/Capitale).

	<i>F.P.V. Iniziale</i>	<i>Variazioni intervenute</i>	<i>F.P.V. Assestato</i>	<i>Utilizzo F.P.V. 2020</i>	<i>Utilizzo F.P.V. 2021</i>	<i>Utilizzo F.P.V. 2022</i>	<i>Utilizzo F.P.V. esercizi futuri</i>
Titolo 1 - Spese correnti							
101 - Redditi da lavoro dipendente	0,00	7.000,00	7.000,00	7.000,00	0,00	0,00	0,00
103 - Acquisto di beni e servizi	0,00	0,00	0,00	0,00	0,00	0,00	0,00
104 - Trasferimenti correnti	0,00	0,00	0,00	0,00	0,00	0,00	0,00
Totale Titolo 1	0,00	7.000,00	7.000,00	7.000,00	0,00	0,00	0,00
Titolo 2 - Spese in conto capitale							
202 - Investimenti fissi lordi e acquisto di terreni	0,00	146.447,03	146.447,03	146.447,03	0,00	0,00	0,00
205 - Altre spese in conto capitale	0,00	19.800,00	19.800,00	19.800,00	0,00	0,00	0,00
Totale Titolo 2	0,00	166.247,03	166.247,03	166.247,03	0,00	0,00	0,00
TOTALE FPV DI NUOVA ISTITUZIONE	0,00	173.247,03	173.247,03	173.247,03	0,00	0,00	0,00

1.3 FONDO CREDITI DI DUBBIA ESIGIBILITÀ

La novità più impattante del D.Lgs. 118/11 riferita all'Entrata è senza dubbio l'obbligo di accertare i crediti per l'intero importo, anche se si prevede che l'incasso sarà di dubbia o difficile esazione. Di conseguenza l'ex Fondo Svalutazione Crediti D.Lgs. 267/00 ora Fondo Crediti di dubbia esigibilità riveste un ruolo drasticamente più centrale nelle fasi di programmazione e rendicontazione di un Bilancio.

A tal fine è stanziata nel Bilancio di Previsione un'apposita posta contabile denominata "Accantonamento al Fondo Crediti di Dubbia Esigibilità", il cui ammontare è determinato in considerazione della dimensione degli stanziamenti relativi ai crediti che si prevede si formeranno nell'esercizio, della loro natura e dell'andamento del fenomeno negli ultimi cinque esercizi precedenti (la media del rapporto tra incassi e accertamenti per ciascuna tipologia di Entrata). L'accantonamento al Fondo Crediti di Dubbia Esigibilità non è oggetto di Impegno e genera un'economia di bilancio che confluisce per l'intero importo nel risultato di amministrazione come quota accantonata.

In sede di Rendiconto, l'importo complessivo del fondo e' calcolato applicando all'ammontare dei residui attivi la media dell'incidenza degli accertamenti non riscossi sui ruoli o sugli altri strumenti coattivi negli ultimi cinque esercizi; di conseguenza si procede vincolando o svincolando le necessarie quote dell'avanzo di amministrazione precedentemente accantonate.

Non sono oggetto di svalutazione i crediti da altre amministrazioni pubbliche, i crediti assistiti da fidejussione e le entrate tributarie che, sulla base dei principi contabili, sono accertate per cassa. Non sono altresì oggetto di svalutazione le entrate di dubbia e difficile esazione riguardanti entrate riscosse da un Ente per conto di un altro Ente e destinate ad essere versate all'Ente beneficiario finale. Il Fondo Crediti di Dubbia Esigibilità è accantonato dall'Ente beneficiario finale.

ANDAMENTO PLURIENNALE DEL FONDO CREDITI DI DUBBIA ESIGIBILITÀ

Come si può notare dal prospetto che segue, per effetto della gestione ordinaria che, annualmente, comporta la formazione di nuovi residui attivi e la riscossione o cancellazione dei vecchi crediti, lo stock complessivo dei residui attivi tende ad essere sostanzialmente stabile nel tempo.

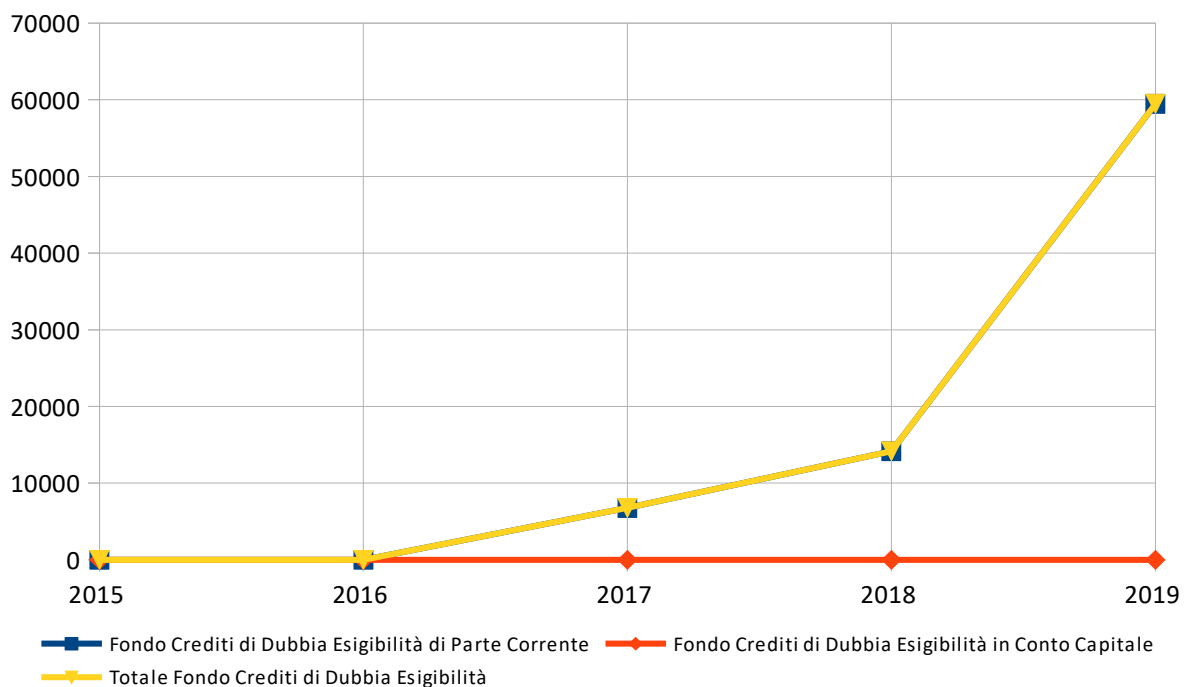
Pertanto, se l'ammontare dei residui attivi non subisce significative variazioni nel tempo, anche la quota del risultato di amministrazione accantonata al fondo crediti di dubbia esigibilità tende ad essere stabile e, di conseguenza, gran parte dell'accantonamento al fondo crediti di dubbia esigibilità effettuato annualmente nel Bilancio di Previsione per evitare di spendere entrate non esigibili nell'esercizio, non è destinato a confluire nella quota del risultato di amministrazione accantonata per il Fondo Crediti di Dubbia Esigibilità.

Infatti, se i residui attivi sono stabili nel tempo, nella quota del risultato di amministrazione accantonata per il Fondo Crediti di Dubbia Esigibilità confluisce solo la parte del fondo accantonato nel Bilancio di Previsione di importo pari agli utilizzi del Fondo Crediti a seguito della cancellazione o dello stralcio dei crediti dal bilancio.

	2015	2016	2017	2018	2019
Titolo 1 - Entrate correnti di natura tributaria,contributiva e perequativa					
Tipologia 0101 - Imposte tasse e proventi assimilati	0,00	0,00	6.765,24	7.190,49	59.449,62
Totale Titolo 1	0,00	0,00	6.765,24	7.190,49	59.449,62
Titolo 3 - Entrate extratributarie					
Tipologia 0100 - Vendita di beni e servizi e proventi derivanti dalla gestione dei beni	0,00	0,00	0,00	6.968,28	0,00
Totale Titolo 3	0,00	0,00	0,00	6.968,28	0,00

	2015	2016	2017	2018	2019
Fondo Crediti di Dubbia Esigibilità di Parte Corrente	0,00	0,00	6.765,24	14.158,77	59.449,62
Fondo Crediti di Dubbia Esigibilità in Conto Capitale	0,00	0,00	0,00	0,00	0,00
Totale Fondo Crediti di Dubbia Esigibilità	0,00	0,00	6.765,24	14.158,77	59.449,62

Nota:il prospetto prende in considerazione solo gli anni in cui vige l'attuale decreto D.Lgs. 118/11.



ACCANTONAMENTI VOLONTARI AL FONDO CREDITI DI DUBBIA ESIGIBILITÀ

Come previsto dal vigente decreto, è possibile effettuare svalutazioni di importo maggiore, purché sia allegata un'adeguata motivazione.

L'Ente per questo Rendiconto ha optato per un accantonamento in linea con quello obbligatorio calcolato nell'omonimo prospetto.

<i>Capitolo</i>	<i>Tipologia</i>	<i>Importo Obbligatorio</i>	<i>Importo Accantonato</i>	<i>Differenza</i>	<i>Motivazione</i>
Cap. 1050/0 - ADDIZIONALE IRPEF - QUOTA COMUNALE	0101 - Imposte tasse e proventi assimilati	0,00	20.000,00	20.000,00	
TOTALE ACCANTONAMENTI VOLONTARI		0,00	20.000,00	20.000,00	

1.4 EQUILIBRIO DI BILANCIO

Il prospetto degli equilibri di bilancio consente di verificare gli equilibri dei saldi finanziari in sede di Rendiconto.

Infatti oltre ad essere deliberato in pareggio finanziario di competenza tra tutte le entrate e le spese, comprensivo dell'utilizzo dell'avanzo di amministrazione o del recupero del disavanzo di amministrazione e degli utilizzi del Fondo Pluriennale Vincolato, e a garantire un fondo di cassa finale non negativo, il Bilancio deve prevedere:

- l'equilibrio di parte corrente in termini di competenza finanziaria tra le spese correnti (incrementate dalle spese per trasferimenti in c/capitale e dalle quote di capitale delle rate di ammortamento dei mutui e prestiti) e le entrate correnti (incrementate dai contributi destinati al rimborso dei prestiti, dal fondo pluriennale vincolato di parte corrente e dall'utilizzo dell'avanzo di competenza di parte corrente). All'equilibrio di parte corrente concorrono anche le entrate in conto capitale destinate al finanziamento di spese correnti in base a specifiche disposizioni di legge o dei principi contabili e l'eventuale saldo negativo delle partite finanziarie.
- l'equilibrio in conto capitale in termini di competenza finanziaria tra le spese di investimento e tutte le risorse acquisite per il loro finanziamento costituite dalle entrate in conto capitale, dall'accensione di prestiti, dal fondo pluriennale vincolato in c/capitale, dall'utilizzo dell'avanzo di competenza in c/capitale e da quelle risorse di parte corrente destinate agli investimenti dalla legge o dai principi contabili.

ANDAMENTO PLURIENNALE DELL'EQUILIBRIO

EQUILIBRIO ECONOMICO FINANZIARIO		2015	2016	2017	2018	2019
A) Fondo pluriennale vincolato di entrata per spese correnti iscritto in entrata	(+)	0,00	0,00	4.715,15	7.125,64	159,52
AA) Recupero disavanzo di amministrazione esercizio precedente	(-)	0,00	0,00	0,00	0,00	0,00
B) Entrate Titoli 1.00 - 2.00 - 3.00	(+)	0,00	0,00	1.518.810,63	1.535.660,44	1.552.552,36
<i>di cui per estinzione anticipata di prestiti</i>		<i>0,00</i>	<i>0,00</i>	<i>0,00</i>	<i>0,00</i>	<i>0,00</i>
C) Entrate Titolo 4.02 06 - Contributi agli investimenti direttamente destinati al rimborso dei prestiti da amministrazioni pubbliche	(+)	0,00	0,00	0,00	0,00	0,00
D) Spese Titolo 1.00- Spese correnti	(-)	0,00	0,00	1.418.519,23	1.422.554,89	1.520.558,25
D1) Fondo pluriennale vincolato di parte corrente (di spesa)		0,00	0,00	7.125,64	159,52	7.159,52
E) Spese Titolo 2.04 - Altri trasferimenti in conto capitale	(-)	0,00	0,00	0,00	0,00	24.431,83
E1) Fondo pluriennale vincolato di spesa – Titolo 2.04 Altri trasferimenti in conto capitale	(-)	0,00	0,00	0,00	0,00	0,00
F1) Spese Titolo 4.00 - Quote di capitale amm.to dei mutui e prestiti obbligazionari	(-)	0,00	0,00	24.854,54	36.632,38	42.500,00
<i>di cui per estinzione anticipata di prestiti</i>		<i>0,00</i>	<i>0,00</i>	<i>0,00</i>	<i>0,00</i>	<i>0,00</i>
F2) Fondo anticipazioni di liquidità	(-)	0,00	0,00	0,00	0,00	0,00
G) Somma finale (G=A-AA+B+C-D-D1-E-E1-F1-F2)		0,00	0,00	73.026,37	83.439,29	-41.937,72
H) Utilizzo avanzo di amministrazione per spese correnti	(+)	0,00	0,00	0,00	0,00	5.265,00
<i>di cui per estinzione anticipata di prestiti</i>		<i>0,00</i>	<i>0,00</i>	<i>0,00</i>	<i>0,00</i>	<i>0,00</i>
I) Entrate di parte capitale destinate a spese correnti in base a specifiche	(+)	0,00	0,00	0,00	0,00	54.431,70

disposizioni di legge o dei principi contabili						
<i>di cui per estinzione anticipata di prestiti</i>		0,00	0,00	0,00	0,00	0,00
L) Entrate di parte corrente destinate a spese di investimento in base a specifiche disposizioni di legge o dei principi contabili	(-)	0,00	0,00	0,00	0,00	0,00
M) Entrate da accensione di prestiti destinate a estinzione anticipata dei prestiti	(+)	0,00	0,00	0,00	0,00	0,00
O1) RISULTATO DI COMPETENZA DI PARTE CORRENTE (O1=G+H+I+L+M)		0,00	0,00	73.026,37	83.439,29	17.758,98
-Risorse accantonate di parte corrente stanziare nel bilancio dell'esercizio	(-)	0,00	0,00	0,00	0,00	45.790,85
-Risorse vincolate di parte corrente nel bilancio	(-)	0,00	0,00	0,00	0,00	0,00
O2) EQUILIBRIO DI BILANCIO DI PARTE CORRENTE	(-)	0,00	0,00	73.026,37	83.439,29	-28.031,87
-Variazione accantonamenti di parte corrente effettuata in sede di rendiconto (+)/(-)	(-)	0,00	0,00	0,00	0,00	0,00
O3) EQUILIBRIO COMPLESSIVO DI PARTE CORRENTE		0,00	0,00	73.026,37	83.439,29	-28.031,87
P) Utilizzo avanzo di amministrazione per spese di investimento	(+)	0,00	0,00	82.000,00	0,00	125.300,00
Q) Fondo pluriennale vincolato per spese in conto capitale iscritto in entrata	(+)	0,00	0,00	0,00	70.678,28	156.307,23
R) Entrate Titoli 4.00-5.00-6.00	(+)	0,00	0,00	651.365,05	99.191,28	285.450,59
C) Entrate Titolo 4.02 06 - Contributi agli investimenti direttamente destinati al rimborso dei prestiti da amministrazioni pubbliche	(-)	0,00	0,00	0,00	0,00	0,00
I) Entrate di parte capitale destinate a spese correnti in base a specifiche disposizioni di legge o dei principi contabili	(-)	0,00	0,00	0,00	0,00	54.431,70
S1) Entrate Titolo 5.02 per Riscossione crediti di breve termine	(-)	0,00	0,00	0,00	0,00	0,00
S2) Entrate Titolo 5.03 per Riscossione crediti di medio-lungo termine	(-)	0,00	0,00	0,00	0,00	0,00
T) Entrate titolo 5.04 relative a Altre entrate per riduzioni di attività finanziaria	(-)	0,00	0,00	0,00	0,00	0,00
L) Entrate di parte corrente destinate a spese di investimento in base a specifiche disposizioni di legge o dei principi contabili	(+)	0,00	0,00	0,00	0,00	0,00
M) Entrate da accensione di prestiti destinate a estinzione anticipata dei prestiti	(-)	0,00	0,00	0,00	0,00	0,00
U) Spese Titolo 2.00 - Spese in conto capitale	(-)	0,00	0,00	592.895,92	100.283,56	331.463,01
U1) Fondo pluriennale vincolato in c/capitale (di spesa)	(-)	0,00	0,00	70.678,28	156.307,23	195.819,55
V) Spese Titolo 3.01 per Acquisizione di attività finanziarie	(-)	0,00	0,00	0,00	0,00	0,00
E) Spese Titolo 2.04 - Trasferimenti in conto capitale	(+)	0,00	0,00	0,00	0,00	24.431,83
Z1) RISULTATO DI COMPETENZA IN C/CAPITALE (Z1= P+Q+R-C-I-S1-S2-T+L-M-U-U1-V+E)		0,00	0,00	69.790,85	-86.721,23	9.775,39
-Risorse accantonate in c/capitale stanziare nel bilancio dell'esercizio	(-)	0,00	0,00	0,00	0,00	5.486,47
-Risorse vincolate in c/capitale nel bilancio	(-)	0,00	0,00	0,00	0,00	0,00
Z2) EQUILIBRIO DI BILANCIO IN C/CAPITALE		0,00	0,00	69.790,85	-86.721,23	4.288,92
-Variazioni accantonamenti in c/capitale effettuata in sede di rendiconto (+)/(-)	(-)	0,00	0,00	0,00	0,00	0,00
Z3) EQUILIBRIO COMPLESSIVO IN CAPITALE		0,00	0,00	69.790,85	-86.721,23	4.288,92
S1) Entrate Titolo 5.02 per Riscossione crediti di breve termine	(+)	0,00	0,00	0,00	0,00	0,00
S2) Entrate Titolo 5.03 per Riscossione crediti di medio-lungo termine	(+)	0,00	0,00	0,00	0,00	0,00
T) Entrate titolo 5.04 relative a Altre entrate per riduzioni di attività finanziaria	(+)	0,00	0,00	0,00	0,00	0,00
X1) Spese Titolo 3.02 per Concessione crediti di breve termine	(-)	0,00	0,00	0,00	0,00	0,00
X2) Spese Titolo 3.03 per Concessione crediti di medio-lungo termine	(-)	0,00	0,00	0,00	0,00	0,00

Y) Spese Titolo 3.04 per Altre spese per acquisizione di attività finanziarie	(-)	0,00	0,00	0,00	0,00	0,00
W1) RISULTATO DI COMPETENZA (W1=O1+Z1+S1+S2+T-X1-X2-Y)		0,00	0,00	142.817,22	-3.281,94	27.534,37
-Risorse accantonate stanziate nel bilancio dell'esercizio		0,00	0,00	0,00	0,00	51.277,32
-Risorse vincolate nel bilancio		0,00	0,00	0,00	0,00	0,00
W2) EQUILIBRI DI BILANCIO		0,00	0,00	142.817,22	-3.281,94	-23.742,95
-Variazione accantonamenti effettuata in sede di rendiconto		0,00	0,00	0,00	0,00	0,00
W3) EQUILIBRIO COMPLESSIVO		0,00	0,00	142.817,22	-3.281,94	-23.742,95
O1) Risultato di competenza di parte corrente		0,00	0,00	73.026,37	83.439,29	17.758,98
Utilizzo risultato di amministrazione per il finanziamento di spese correnti (H)	(-)	0,00	0,00	0,00	0,00	5.265,00
Entrate non ricorrenti che non hanno dato copertura a impegni	(-)	0,00	0,00	0,00	0,00	0,00
-Risorse accantonate di parte corrente stanziate nel bilancio dell'esercizio	(-)	0,00	0,00	0,00	0,00	45.790,85
-Variazione accantonamenti di parte corrente effettuata in sede di rendiconto (+)/(-)	(-)	0,00	0,00	0,00	0,00	0,00
-Risorse vincolate di parte corrente nel bilancio	(-)	0,00	0,00	0,00	0,00	0,00
EQUILIBRIO DI PARTE CORRENTE AI FINI DELLA COPERTURA DI INVESTIMENTI PLURIENNALI		0,00	0,00	73.026,37	83.439,29	-33.296,87

Nota: il prospetto prende in considerazione solo gli anni in cui vige l'attuale decreto D.Lgs. 118/11.

1.5 INDICATORI FINANZIARI ED ECONOMICI

L'analisi dello stato strutturale dell'Ente è effettuata attraverso una serie di indicatori che interessano aspetti diversi della gestione dell'Ente, definendo rapporti tra valori finanziari e fisici (ad esempio la pressione tributaria per abitante o la spesa corrente per abitante) o rapporti tra valori esclusivamente finanziari (ad esempio il grado di autonomia impositiva o il grado di autonomia finanziaria).

Il raffronto dei valori del Rendiconto della Gestione 2019 con i dati relativi ai Rendiconti 2018 e 2017 permette di valutare i risultati conseguiti dall'Amministrazione nel triennio, sebbene sia necessario tener conto della riclassificazione di alcune voci che rende tali valori non omogenei e quindi non perfettamente confrontabili.

GRADO DI AUTONOMIA FINANZIARIA

Le entrate correnti costituiscono le risorse destinate alla gestione dei servizi comunali; di questo importo complessivo le entrate tributarie ed extratributarie indicano la parte direttamente o indirettamente reperita dall'Ente. I trasferimenti correnti dello Stato, regione ed altri Enti formano invece le entrate derivate, quali risorse di terzi destinate a finanziare parte della gestione corrente.

Il grado di autonomia finanziaria rappresenta un indice della capacità dell'Ente di reperire con mezzi propri le risorse necessarie al finanziamento di tutte le spese di funzionamento dell'apparato comunale, erogazione di servizi ecc...

L'analisi dell'autonomia finanziaria assume una crescente rilevanza in un periodo di forte decentramento e di progressiva fiscalizzazione locale. Il sistema finanziario degli Enti locali, in passato basato prevalentemente sui trasferimenti statali, è ora basato sull'autonomia finanziaria dei Comuni, ossia sulla capacità dell'Ente di reperire, con mezzi propri, le risorse da destinare al soddisfacimento dei bisogni della collettività.

L'Ente per mantenere in essere i propri servizi istituzionali e non può contare sempre meno sui trasferimenti che gli derivano dallo Stato e da altri Enti pubblici; deve quindi focalizzare la propria attenzione sulle entrate proprie e sulla gestione di servizi in modo da realizzare il massimo delle economicità ed efficienza al fine di liberare risorse per altri servizi.

<i>INDICE</i>		<i>2017</i>	<i>2018</i>	<i>2019</i>
Autonomia Finanziaria=	Entrate Tributarie + Extratributarie	96,948%	97,850%	97,300%
	Entrate Correnti			

PRESSIONE FISCALE LOCALE E RESTITUZIONE ERARIALE PRO-CAPITE

Sono indicatori che consentono di individuare l'onere che grava sul cittadino per usufruire dei servizi forniti dall'Ente.

INDICE		2017	2018	2019
Pressione entrate proprie pro-capite =	Entrate Tributarie + Extratributarie	596,14	606,39	613,83
	N.Abitanti			

INDICE		2017	2018	2019
Pressione tributaria pro-capite =	Entrate Tributarie	514,91	498,66	512,42
	N.Abitanti			

GRADO DI RIGIDITÀ DEL BILANCIO

L'amministrazione dell'Ente nell'utilizzo delle risorse comunali è libera nella misura in cui il bilancio non è prevalentemente vincolato da impegni di spesa a lungo termine già assunti in precedenti esercizi. Conoscere, pertanto, il grado di rigidità del bilancio permette di individuare quale sia il margine di operatività per assumere nuove decisioni o iniziative economiche e finanziarie.

INDICE		2017	2018	2019
Rigidità strutturale=	Spese Personale + Rimborso mutui e interessi	17,023%	21,226%	22,218%
	Entrate Correnti			

Le spese fisse impegnate, per prassi, sono le spese del personale, le spese per il rimborso della quota capitale e interesse dei mutui. Quanto più il valore si avvicina all'unità tanto minori sono le possibilità di manovra dell'amministrazione che si trova con gran parte delle risorse correnti già utilizzate per il finanziamento delle spese per il personale e il rimborso della quota capitale e interessi dei mutui in scadenza.

In realtà, il grado di rigidità strutturale è notevolmente superiore all'indice sopra calcolato, in quanto sarebbero da considerare anche tutti i costi di funzionamento delle strutture (costi per consumo acqua, gas, energia elettrica, spese telefoniche, le imposte ecc..).

Volendo scomporre il grado di rigidità strutturale complessivo sopra evidenziato nelle due voci relative al costo del personale e al costo dei mutui si possono ottenere questi ulteriori indici:

<i>INDICE</i>		<i>2017</i>	<i>2018</i>	<i>2019</i>
Rigidità per costo personale=	Spese Personale	14,579%	16,874%	17,671%
	Entrate Correnti			

<i>INDICE</i>		<i>2017</i>	<i>2018</i>	<i>2019</i>
Rigidità per indebitamento=	Rimborso mutui e interessi	2,444%	4,352%	4,547%
	Entrate Correnti			

GRADO DI RIGIDITÀ PRO-CAPITE

Come accennato precedentemente, per prassi, i principali fattori di rigidità a lungo termine sono il costo del personale ed il livello di indebitamento. Questi fattori devono essere riportati alla dimensione sociale del Comune individuandone la ricaduta diretta sul cittadino

<i>INDICE</i>		<i>2017</i>	<i>2018</i>	<i>2019</i>
Rigidità strutturale pro-capite=	Spese Personale + Rimborso mutui e interessi	104,67	131,54	140,17
	N.Abitanti			

<i>INDICE</i>		<i>2017</i>	<i>2018</i>	<i>2019</i>
Rigidità costo del personale pro-capite=	Spese Personale	89,65	104,57	111,48
	N.Abitanti			

<i>INDICE</i>		<i>2017</i>	<i>2018</i>	<i>2019</i>
Rigidità indebitamento pro-capite=	Rimborso mutui e interessi	15,03	26,97	28,69
	N.Abitanti			

COSTO DEL PERSONALE

L'erogazione dei servizi è essenzialmente basata sulla struttura organizzativa dell'Ente, nella quale l'onere del personale assume un'importanza preponderante su ogni altro fattore produttivo impiegato.

Il costo del personale può essere visto come:

- parte del costo complessivo del totale delle spese correnti: in questo caso si evidenzia l'incidenza del costo del personale sul totale delle spese correnti del titolo 1°, oppure come costo medio pro-capite dato dal rapporto costo del personale/n° abitanti:
- rigidità costo del personale dato dal rapporto tra il totale delle spese per il personale e il totale delle entrate correnti; in pratica viene analizzato quanto delle entrate correnti è utilizzato per il finanziamento delle spese per il personale.

Gli indicatori sotto riportati, analizzano la spesa per il personale negli aspetti sopra descritti.

INDICE		2017	2018	2019
Incidenza spesa personale sulla spesa corrente=	Spesa Personale	15,610%	18,215%	18,043%
	Spese Correnti del titolo 1°			

INDICE		2017	2018	2019
Rigidità per costo personale pro-capite=	Spesa Personale	89,65	104,57	111,48
	N.Abitanti			

PARAMETRI DI DEFICIT STRUTTURALE

I parametri di deficit strutturale, meglio individuati come indicatori di sospetta situazione di deficitarietà strutturale, sono dei particolari tipi di indice previsti dal legislatore e applicati nei confronti di tutti gli Enti locali. Lo scopo di questi indici è fornire agli organi centrali un indizio, anche statistico, che riveli il grado di solidità della situazione finanziaria dell'Ente, o per meglio dire, che indichi l'assenza di una condizione di pre-dissesto strutturale.

Secondo la norma, infatti, sono considerati in condizioni strutturalmente deficitarie gli Enti locali che presentano gravi e incontrovertibili condizioni di squilibrio individuate dalla presenza di almeno la metà degli indicatori con un valore non coerente (fuori media) con il corrispondente dato di riferimento nazionale.

Parametro	Tipologia indicatore	Soglia	Valore	SÌ	NO
P1	Indicatore 1.1 (Incidenza spese rigide - ripiano disavanzo, personale e debito - su entrate correnti)	maggiore del 48%	22,67		X
P2	Indicatore 2.8 (Incidenza degli incassi delle entrate proprie sulle previsioni definitive di parte corrente)	minore del 22%	62,78		X
P3	Indicatore 3.2 (Anticipazioni chiuse solo	maggiore di 0	0		X

	contabilmente)				
P4	Indicatore 10.3 (Sostenibilità debiti finanziari)	maggiore del 16%	4,55		X
P5	Indicatore 12.4 (Sostenibilità disavanzo effettivamente a carico dell'esercizio)	maggiore del 1,20%	0		X
P6	Indicatore 13.1 (Debiti riconosciuti e finanziati)	maggiore del 1,00%	0		X
P7	[Indicatore 13.2 (Debiti in corso di riconoscimento) + Indicatore 13.3 (Debiti riconosciuti e in corso di finanziamento)]	maggiore dello 0,60%	0		X
P8	Indicatore concernente l'effettiva capacità di riscossione (riferito al totale delle entrate)	minore del 47%	86,17		X
Sulla base dei parametri suindicati l'Ente è da considerarsi in condizioni strutturalmente deficitarie					X

1.6 TEMPESTIVITÀ DI PAGAMENTO

Come istituito dalla L. 89/2014 (già DL 66/2014) e dal D.P.C.M del 22/09/2014, le pubbliche amministrazioni elaborano un indicatore trimestrale e annuale dei propri tempi medi di pagamento relativi agli acquisti di beni, servizi e forniture, denominato: «indicatore trimestrale o annuale di tempestività dei pagamenti».

L'indicatore di tempestività dei pagamenti è calcolato come la somma, per ciascuna fattura emessa a titolo corrispettivo di una transazione commerciale, dei giorni effettivi intercorrenti tra la data di scadenza della fattura o richiesta equivalente di pagamento e la data di pagamento ai fornitori moltiplicata per l'importo dovuto, rapportata alla somma degli importi pagati nel periodo di riferimento.

Ai fini del calcolo dell'indicatore si intende per:

- a) "transazione commerciale": i contratti, comunque denominati, tra imprese e pubbliche amministrazioni, che comportano, in via esclusiva o prevalente, la consegna di merci o la prestazione di servizi contro il pagamento di un prezzo;
- b) "giorni effettivi": tutti i giorni da calendario, compresi i festivi;
- c) "data di pagamento": la data di trasmissione dell'ordinativo di pagamento in tesoreria;
- d) "data di scadenza": i termini previsti dall'art. 4 del decreto legislativo 9 ottobre 2002, n. 231, come modificato dal decreto legislativo 9 novembre 2012, n. 192;
- e) "importo dovuto": la somma da pagare entro il termine contrattuale o legale di pagamento, comprese le imposte, i dazi, le tasse o gli oneri applicabili indicati nella fattura o nella richiesta equivalente di pagamento.

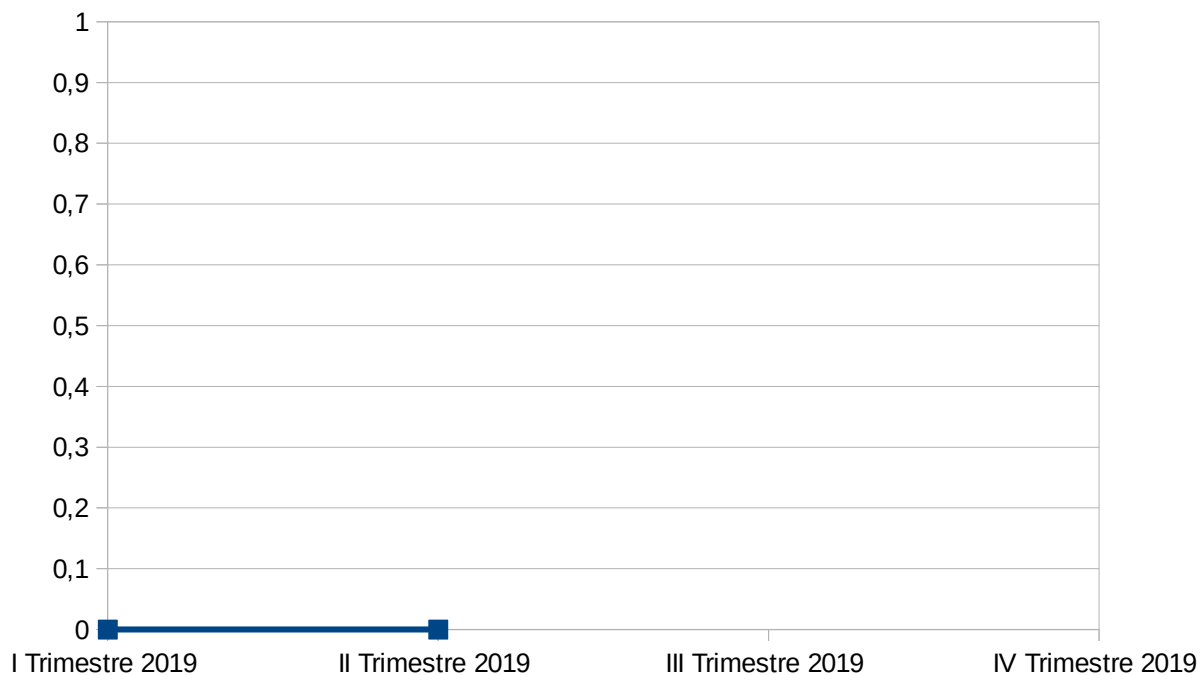
Sono esclusi dal calcolo i periodi in cui la somma era inesigibile essendo la richiesta di pagamento oggetto di contestazione o contenzioso.

Come si evince dai dati risultanti dai grafici esposti di seguito, l'Ente si è prefissato da tempo l'intento di migliorare costantemente le tempistiche di pagamento, facendo soprattutto ricorso a tecnologie e meccanismi quali la fattura elettronica, gli atti di liquidazione informatico e la firma digitale che permettono uno snellimento dei tempi operativi di pagamento.

PROSPETTO DELL'INDICE TRIMESTRALE E ANNUALE DI TEMPESTIVITÀ DEI PAGAMENTI

I Trimestre 2019	II Trimestre 2019	III Trimestre 2019	IV Trimestre 2019	Anno 2019
0,00	0,00			0,00

Nota: il prospetto prende in considerazione solo gli anni in cui vige l'istituzione del calcolo sancito dal D.P.C.M del 22/09/2014



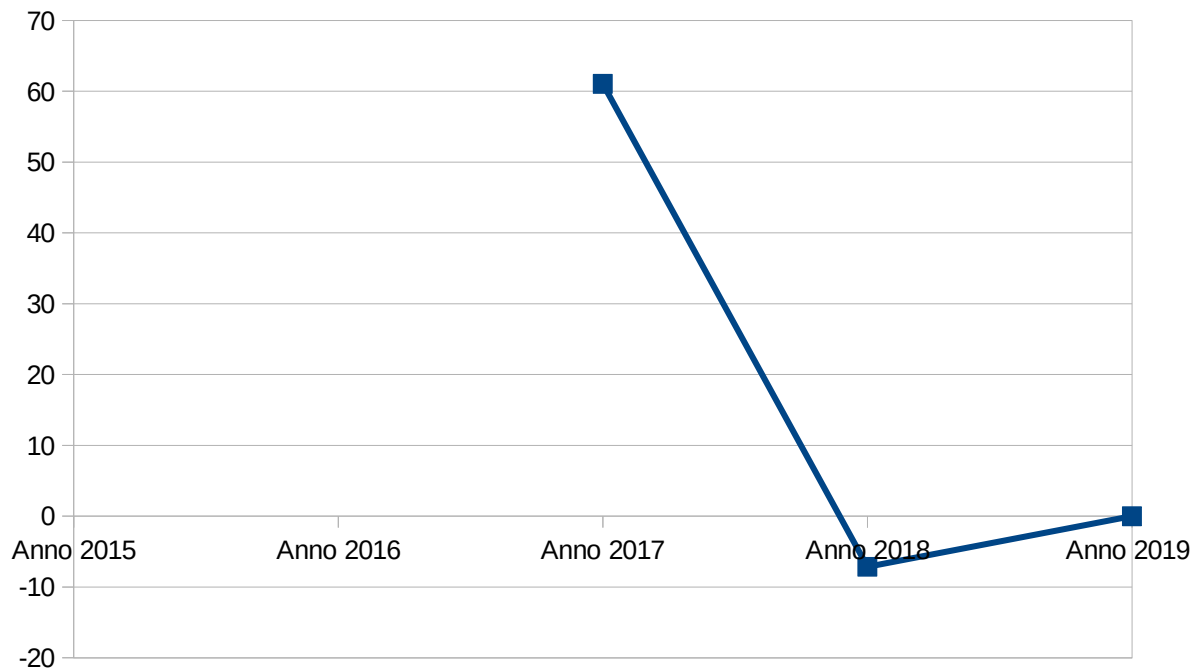
DETTAGLIO DELLE TRANSAZIONI COMMERCIALI EFFETTUATE IN SEGUITO ALLA SCADENZA DEI TERMINI DI PAGAMENTO PREVISTI

	<i>Data Scadenza</i>	<i>Data Pagamento</i>	<i>Differenza</i>
--	--------------------------	---------------------------	-------------------

PROSPETTO PLURIENNALE DELL'INDICE ANNUALE DI TEMPESTIVITÀ DEI PAGAMENTI

Anno 2015	Anno 2016	Anno 2017	Anno 2018	Anno 2019
		61,04	-7,15	0,00

Nota: il prospetto prende in considerazione solo gli anni in cui vige l'istituzione del calcolo sancito dal D.P.C.M del 22/09/2014



2 - ANALISI DEGLI STANZIAMENTI

2.1 PREVISIONI APPROVATE

	ENTRATA		
	<i>Competenza</i>	<i>Residuo</i>	<i>Cassa</i>
<i>Fondo di Cassa</i>			813.492,11
<i>Utilizzo Avanzo di Amm.ne</i>	0,00	0,00	0,00
<i>F.P.V. parte corrente</i>	0,00	0,00	0,00
<i>F.P.V. c/capitale</i>	0,00	0,00	0,00
<i>Titolo 1</i>	1.251.107,00	101.723,62	1.352.830,62
<i>Titolo 2</i>	45.700,00	0,00	45.700,00
<i>Titolo 3</i>	247.364,00	17.934,17	263.298,17
<i>Titolo 4</i>	63.000,00	1.080,17	64.080,17
<i>Titolo 5</i>	0,00	0,00	0,00
<i>Titolo 6</i>	0,00	0,00	0,00
<i>Titolo 7</i>	0,00	0,00	0,00
<i>Titolo 9</i>	354.532,00	34.648,69	389.180,69
TOTALE	1.961.703,00	155.386,65	2.928.581,76

	SPESA		
	<i>Competenza</i>	<i>Residuo</i>	<i>Cassa</i>
<i>Disavanzo di Amm.ne</i>	0,00	0,00	0,00
<i>Titolo 1</i>	1.539.171,00	380.008,40	1.864.405,79
<i>Titolo 2</i>	33.000,00	424.018,60	457.018,60
<i>Titolo 3</i>	0,00	0,00	0,00
<i>Titolo 4</i>	35.000,00	3.947,91	38.947,91
<i>Titolo 5</i>	0,00	0,00	0,00
<i>Titolo 7</i>	354.532,00	30.574,93	385.106,93
TOTALE	1.961.703,00	838.549,84	2.745.479,23

2.2 VARIAZIONI DI BILANCIO

VARIAZIONI DI BILANCIO

<i>Provvedimento</i>	<i>Numero</i>	<i>Data</i>	<i>Tipo</i>	<i>Descrizione</i>	<i>Variazione di Competenza</i>	<i>Saldo di Cassa</i>
GIUNTA COMUNALE	13	18/02/2019	Competenza e Cassa	PRIMA VARIAZIONE AL BILANCIO DI PREVISIONE 2019	152.751,65	0,00
RESPONSABILE SERVIZIO FINANZIARIO	61	06/03/2019	Competenza e Cassa	ART. 175 Ù 1 STORNO BILANCIO DI PREVISIONE 2019/2021	0,00	0,00
GIUNTA COMUNALE	22	11/03/2019	Competenza e Cassa		156.466,75	-156.466,75
GIUNTA COMUNALE	221	11/03/2019	Cassa		0,00	-196.679,77
CONSIGLIO COMUNALE	19	23/04/2019	Competenza e Cassa		10.000,00	0,00
GIUNTA COMUNALE	51	10/06/2019	Competenza e Cassa		0,00	-1.793,40
CONSIGLIO COMUNALE	29	15/07/2019	Competenza e Cassa		294.477,29	-128.125,93
GIUNTA COMUNALE	68	02/08/2019	Cassa		0,00	-7.683,35
CONSIGLIO COMUNALE	38	25/11/2019	Competenza e Cassa		103.378,51	0,00
GIUNTA COMUNALE	94/2019	16/12/2019	Competenza e Cassa		0,00	0,00
GIUNTA COMUNALE	26	23/03/2020	Competenza		0,00	0,00

VARIAZIONI DI BILANCIO CHE COINVOLGONO L'AVANZO DI AMMINISTRAZIONE

<i>Provvedimento</i>	<i>Numero</i>	<i>Data</i>	<i>Descrizione</i>	<i>Saldo</i>
CONSIGLIO COMUNALE	29	15/07/2019		130.565,00

VARIAZIONI DI BILANCIO CHE COINVOLGONO IL FONDO DI RISERVA

<i>Provvedimento</i>	<i>Numero</i>	<i>Data</i>	<i>Descrizione</i>	<i>Saldo</i>
GIUNTA COMUNALE	51	10/06/2019		-1.793,40
GIUNTA COMUNALE	68	02/08/2019		0,00

VARIAZIONI DI BILANCIO CHE COINVOLGONO L'ANTICIPAZIONE DI CASSA

<i>Provvedimento</i>	<i>Numero</i>	<i>Data</i>	<i>Descrizione</i>	<i>Saldo</i>
----------------------	---------------	-------------	--------------------	--------------

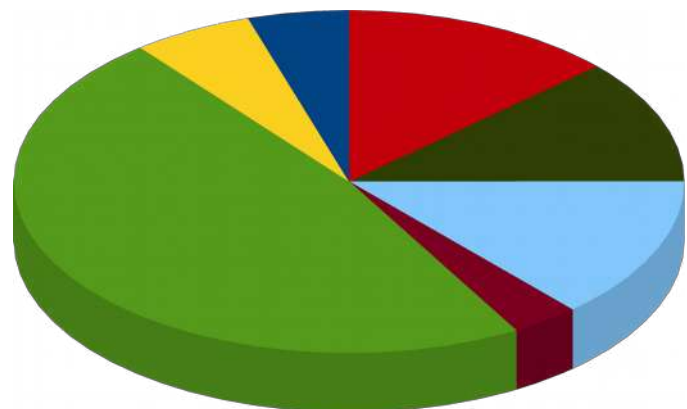
2.3 ASSESTAMENTO DI BILANCIO

ASSESTATO DI COMPETENZA

ENTRATA							SPESA						
	Previsione	Percentuale sul totale	Assestato	Percentuale sul totale	Differenza	Percentuale di variazione		Previsione	Percentuale sul totale	Assestato	Percentuale sul totale	Differenza	Percentuale di variazione
Utilizzo	0,00	0,000%	130.565,00	4,874%	130.565,00								
Avanzo di Amm.ne													
F.P.V. di parte corrente	0,00	0,000%	159,52	0,006%	159,52								
F.P.V. in c/capitale	0,00	0,000%	156.307,23	5,835%	156.307,23		Disavanzo di Amm.ne	0,00	0,000%	0,00	0,000%	0,00	0,000%
Titolo 1	1.251.107,00	63,777%	1.274.927,17	47,594%	23.820,17	1,904%	Titolo 1	1.539.171,00	78,461%	1.715.969,05	64,058%	176.798,05	11,487%
Titolo 2	45.700,00	2,330%	88.389,85	3,300%	42.689,85	93,413%	Titolo 2	33.000,00	1,682%	565.776,15	21,121%	532.776,15	1.614,473%
Titolo 3	247.364,00	12,610%	359.727,51	13,429%	112.363,51	45,424%	Titolo 3	0,00	0,000%	0,00	0,000%	0,00	0,000%
Titolo 4	63.000,00	3,211%	314.168,92	11,728%	251.168,92	398,681%	Titolo 4	35.000,00	1,784%	42.500,00	1,587%	7.500,00	21,429%
Titolo 5	0,00	0,000%	0,00	0,000%	0,00	0,000%	Titolo 5	0,00	0,000%	0,00	0,000%	0,00	0,000%
Titolo 6	0,00	0,000%	0,00	0,000%	0,00	0,000%	Titolo 7	354.532,00	18,073%	354.532,00	13,235%	0,00	0,000%
Titolo 7	0,00	0,000%	0,00	0,000%	0,00	0,000%	TOTALE	1.961.703,00	100,000%	2.678.777,20	100,000%	717.074,20	36,554%
Titolo 9	354.532,00	18,073%	354.532,00	13,235%	0,00	0,000%							
TOTALE	1.961.703,00	100,000%	2.678.777,20	100,000%	717.074,20	36,554%							

ENTRATA

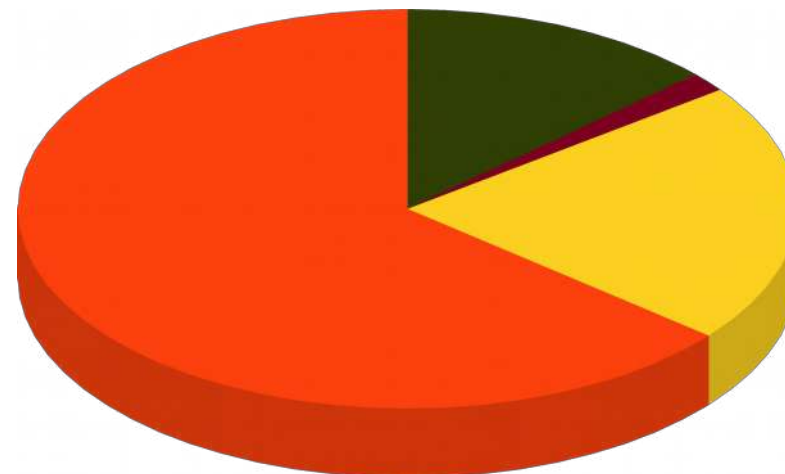
Assestato di Competenza



- Utilizzo Avanzo di Amm.ne
- F.P.V. di parte corrente
- F.P.V. in c/capitale
- Titolo 1
- Titolo 2
- Titolo 3
- Titolo 4
- Titolo 5
- Titolo 6
- Titolo 7
- Titolo 9

SPESA

Assestato di Competenza



- Disavanzo di Amm.ne
- Titolo 1
- Titolo 2
- Titolo 3
- Titolo 4
- Titolo 5
- Titolo 7

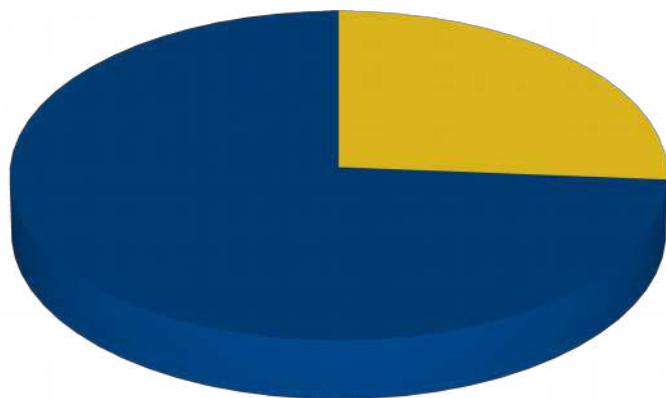
ASSESTATO DI RESIDUO

ENTRATA						
	<i>Previsione</i>	<i>Percentuale sul totale</i>	<i>Assestato</i>	<i>Percentuale sul totale</i>	<i>Differenza</i>	<i>Percentuale di variazione</i>
<i>Titolo 1</i>	101.723,62	65,465%	101.713,59	59,846%	-10,03	-0,010%
<i>Titolo 2</i>	0,00	0,000%	0,00	0,000%	0,00	0,000%
<i>Titolo 3</i>	17.934,17	11,542%	36.083,84	21,231%	18.149,67	101,202%
<i>Titolo 4</i>	1.080,17	0,695%	0,00	0,000%	-1.080,17	-100,000%
<i>Titolo 5</i>	0,00	0,000%	0,00	0,000%	0,00	0,000%
<i>Titolo 6</i>	0,00	0,000%	0,00	0,000%	0,00	0,000%
<i>Titolo 7</i>	0,00	0,000%	0,00	0,000%	0,00	0,000%
<i>Titolo 9</i>	34.648,69	22,298%	32.160,50	18,923%	-2.488,19	-7,181%
TOTALE	155.386,65	100,000%	169.957,93	100,000%	14.571,28	9,377%

SPESA						
	<i>Previsione</i>	<i>Percentuale sul totale</i>	<i>Assestato</i>	<i>Percentuale sul totale</i>	<i>Differenza</i>	<i>Percentuale di variazione</i>
<i>Titolo 1</i>	380.008,40	45,317%	341.730,73	54,477%	-38.277,67	-10,073%
<i>Titolo 2</i>	424.018,60	50,566%	253.321,53	40,383%	-170.697,07	-40,257%
<i>Titolo 3</i>	0,00	0,000%	0,00	0,000%	0,00	0,000%
<i>Titolo 4</i>	3.947,91	0,471%	2.465,62	0,393%	-1.482,29	-37,546%
<i>Titolo 5</i>	0,00	0,000%	0,00	0,000%	0,00	0,000%
<i>Titolo 7</i>	30.574,93	3,646%	29.780,91	4,747%	-794,02	-2,597%
TOTALE	838.549,84	100,000%	627.298,79	100,000%	-211.251,05	-25,192%

ENTRATA

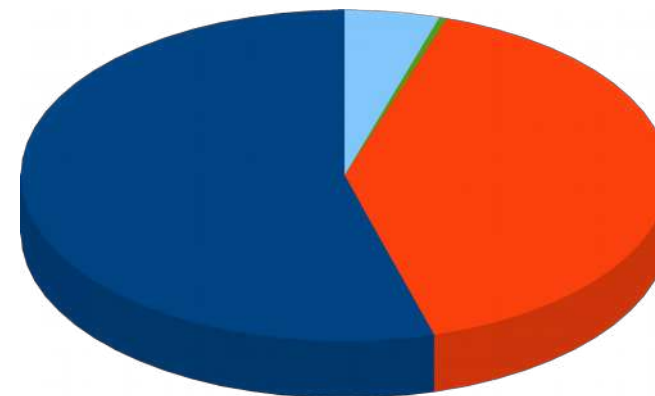
Assestato di Residuo



■ Titolo 1 ■ Titolo 2 ■ Titolo 3 ■ Titolo 4 ■ Titolo 5 ■ Titolo 6

SPESA

Assestato di Residuo



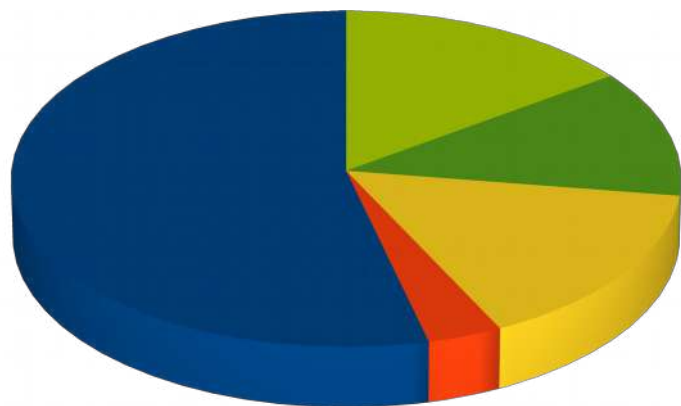
■ Titolo 1 ■ Titolo 2 ■ Titolo 3 ■ Titolo 4 ■ Titolo 5 ■ Titolo 7

ASSESTATO DI CASSA

ENTRATA						
	<i>Previsione</i>	<i>Percentuale sul totale</i>	<i>Assestato</i>	<i>Percentuale sul totale</i>	<i>Differenza</i>	<i>Percentuale di variazione</i>
<i>Fondo di Cassa</i>	813.492,11	27,778%	589.193,19	18,711%	-224.298,92	-27,572%
<i>Titolo 1</i>	1.352.830,62	46,194%	1.376.640,76	43,718%	23.810,14	1,760%
<i>Titolo 2</i>	45.700,00	1,560%	88.389,85	2,807%	42.689,85	93,413%
<i>Titolo 3</i>	263.298,17	8,991%	393.811,35	12,506%	130.513,18	49,569%
<i>Titolo 4</i>	64.080,17	2,188%	314.168,92	9,977%	250.088,75	390,275%
<i>Titolo 5</i>	0,00	0,000%	0,00	0,000%	0,00	0,000%
<i>Titolo 6</i>	0,00	0,000%	0,00	0,000%	0,00	0,000%
<i>Titolo 7</i>	0,00	0,000%	0,00	0,000%	0,00	0,000%
<i>Titolo 9</i>	389.180,69	13,289%	386.692,50	12,280%	-2.488,19	-0,639%
TOTALE	2.928.581,76	100,000%	3.148.896,57	100,000%	220.314,81	7,523%

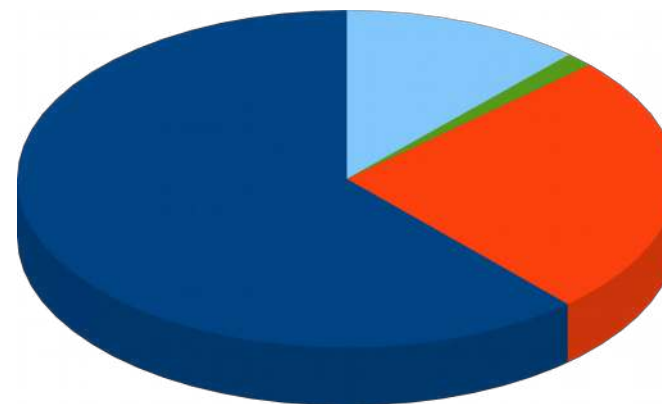
SPESA						
	<i>Previsione</i>	<i>Percentuale sul totale</i>	<i>Assestato</i>	<i>Percentuale sul totale</i>	<i>Differenza</i>	<i>Percentuale di variazione</i>
<i>Titolo 1</i>	1.864.405,79	67,908%	2.009.963,85	61,687%	145.558,06	7,807%
<i>Titolo 2</i>	457.018,60	16,646%	819.097,68	25,138%	362.079,08	79,226%
<i>Titolo 3</i>	0,00	0,000%	0,00	0,000%	0,00	0,000%
<i>Titolo 4</i>	38.947,91	1,419%	44.965,62	1,380%	6.017,71	15,451%
<i>Titolo 5</i>	0,00	0,000%	0,00	0,000%	0,00	0,000%
<i>Titolo 7</i>	385.106,93	14,027%	384.312,91	11,795%	-794,02	-0,206%
TOTALE	2.745.479,23	100,000%	3.258.340,06	100,000%	512.860,83	18,680%

Entrata
Assestato di Cassa



■ Titolo 1 ■ Titolo 2 ■ Titolo 3 ■ Titolo 4 ■ Titolo 5 ■ Titolo 6 ■ Titolo 7 ■ Titolo 9

SPESA
Assestato di Cassa

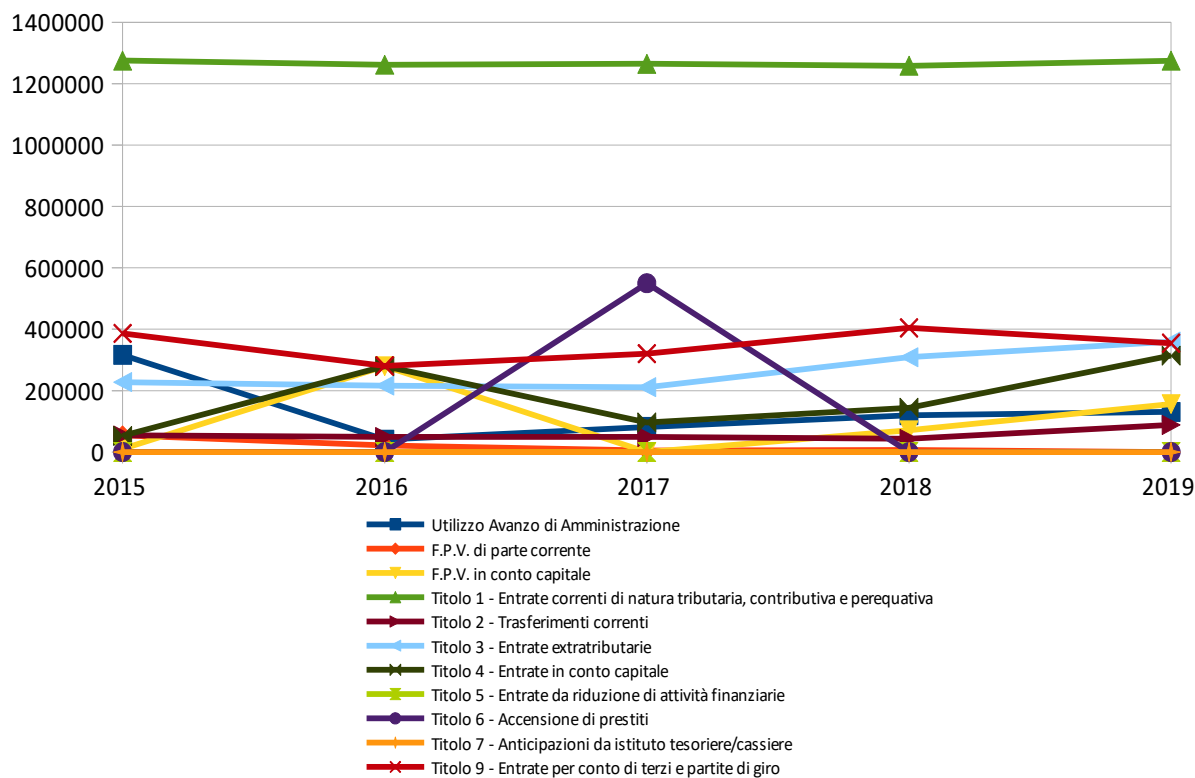


■ Titolo 1 ■ Titolo 2 ■ Titolo 3 ■ Titolo 4 ■ Titolo 5 ■ Titolo 7

ANDAMENTO DELL'ASSESTATO PLURIENNALE DELLE ENTRATE DI COMPETENZA

	2015	2016	2017	2018	2019
Utilizzo Avanzo di Amministrazione	316.300,00	40.573,00	82.000,00	120.000,00	130.565,00
F.P.V. di parte corrente	54.190,99	21.493,24	4.715,15	7.125,64	159,52
F.P.V. in conto capitale	10.089,99	279.603,82	0,00	70.678,28	156.307,23
Titolo 1 - Entrate correnti di natura tributaria, contributiva e perequativa	1.275.243,00	1.261.806,00	1.265.041,78	1.258.602,52	1.274.927,17
Titolo 2 - Trasferimenti correnti	54.464,00	48.900,00	49.200,00	43.340,90	88.389,85
Titolo 3 - Entrate extratributarie	227.781,00	216.460,00	211.252,00	308.971,89	359.727,51
Titolo 4 - Entrate in conto capitale	52.600,00	279.470,00	96.368,40	144.500,00	314.168,92
Titolo 5 - Entrate da riduzione di attività finanziarie	0,00	0,00	0,00	0,00	0,00
Titolo 6 - Accensione di prestiti	0,00	0,00	550.000,00	0,00	0,00
Titolo 7 - Anticipazioni da istituto tesoriere/cassiere	0,00	0,00	0,00	0,00	0,00
Titolo 9 - Entrate per conto di terzi e partite di giro	386.532,00	280.532,00	320.532,00	404.532,00	354.532,00
TOTALE	2.377.200,98	2.428.838,06	2.579.109,33	2.357.751,23	2.678.777,20

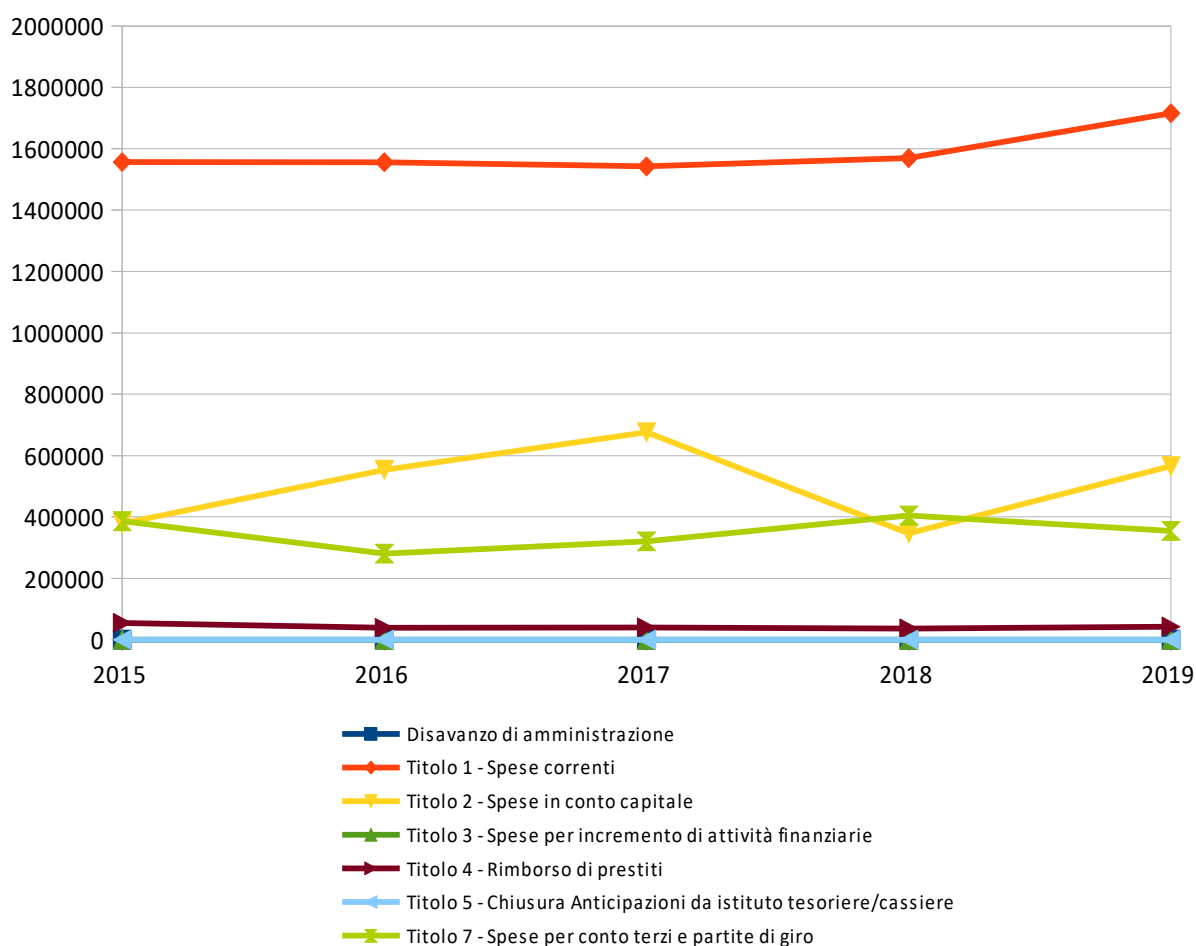
Nota: il prospetto prende in considerazione solo gli anni in cui vige l'attuale decreto D.Lgs. 118/11.



ANDAMENTO DELL'ASSESTATO PLURIENNALE DELLE SPESE DI COMPETENZA

	2015	2016	2017	2018	2019
Disavanzo di amministrazione	0,00	0,00	0,00	0,00	0,00
Titolo 1 - Spese correnti	1.556.780,99	1.556.006,24	1.542.608,93	1.569.709,54	1.715.969,05
Titolo 2 - Spese in conto capitale	378.989,99	553.846,82	675.968,40	346.877,31	565.776,15
Titolo 3 - Spese per incremento di attività finanziarie	0,00	0,00	0,00	0,00	0,00
Titolo 4 - Rimborso di prestiti	54.898,00	38.453,00	40.000,00	36.632,38	42.500,00
Titolo 5 - Chiusura Anticipazioni da istituto tesoriere/cassiere	0,00	0,00	0,00	0,00	0,00
Titolo 7 - Spese per conto terzi e partite di giro	386.532,00	280.532,00	320.532,00	404.532,00	354.532,00
TOTALE	2.377.200,98	2.428.838,06	2.579.109,33	2.357.751,23	2.678.777,20

Nota: il prospetto prende in considerazione solo gli anni in cui vige l'attuale decreto D.Lgs. 118/11.



3 - ANALISI DELLA GESTIONE DELLA COMPETENZA

3.1 QUADRO GENERALE RIASSUNTIVO DELLA GESTIONE DI COMPETENZA

ENTRATE	Accertato 2015	Accertato 2016	Accertato 2017	Accertato 2018	Accertato 2019
Utilizzo Avanzo di Amm.ne	316.300,00	40.573,00	82.000,00	120.000,00	130.565,00
F.P.V. di parte corrente	54.190,99	21.493,24	4.715,15	7.125,64	159,52
F.P.V. in c/capitale	10.089,99	279.603,82	0,00	70.678,28	156.307,23
Titolo 1	1.211.207,38	1.214.038,77	1.271.815,79	1.235.674,04	1.261.065,07
Titolo 2	53.678,06	38.885,75	46.348,77	33.018,40	41.920,51
Titolo 3	203.990,39	187.391,50	200.646,07	266.968,00	249.566,78
Titolo 4	8.627,43	275.271,24	101.365,05	99.191,28	285.450,59
Titolo 5	0,00	0,00	0,00	0,00	0,00
Totale Entrate Finali	1.477.503,26	1.715.587,26	1.620.175,68	1.634.851,72	1.838.002,95
Titolo 6	0,00	0,00	550.000,00	0,00	0,00
Titolo 7	0,00	0,00	0,00	0,00	0,00
Titolo 9	170.626,67	201.149,16	224.188,89	265.754,92	236.300,52
Totale dell'Esercizio	1.648.129,93	1.916.736,42	2.394.364,57	1.900.606,64	2.074.303,47
TOTALE COMPLESSIVO	2.028.710,91	2.258.406,48	2.481.079,72	2.098.410,56	2.361.335,22
DISAVANZO DELL'ESERCIZIO	0,00	0,00	0,00	0,00	0,00
TOTALE A PAREGGIO	2.028.710,91	2.258.406,48	2.481.079,72	2.098.410,56	2.361.335,22

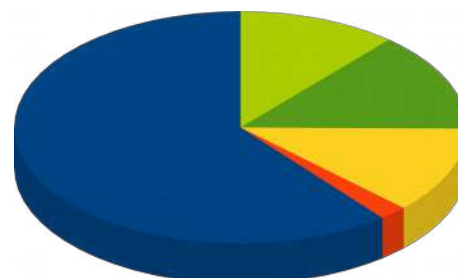
SPESE	Impegnato 2015	Impegnato 2016	Impegnato 2017	Impegnato 2018	Impegnato 2019
Disavanzo di Amm.ne	0,00	0,00	0,00	0,00	0,00
Titolo 1	1.337.591,35	1.451.670,12	1.418.519,23	1.422.554,89	1.520.558,25
F.P.V. di parte corrente	18.493,24	4.715,15	7.125,64	159,52	7.159,52
Titolo 2	44.736,71	541.942,43	592.895,92	100.283,56	331.463,01
F.P.V. in c/capitale	279.603,82	0,00	70.678,28	156.307,23	195.819,55
Titolo 3	0,00	0,00	0,00	0,00	0,00
Totale spese Finali	1.680.425,12	1.998.327,70	2.089.219,07	1.679.305,20	2.055.000,33
Titolo 4	53.588,85	38.452,83	24.854,54	36.632,38	42.500,00
Titolo 5	0,00	0,00	0,00	0,00	0,00
Titolo 7	170.626,67	201.149,16	224.188,89	265.754,92	236.300,52
Totale dell'Esercizio	1.904.640,64	2.237.929,69	2.338.262,50	1.981.692,50	2.333.800,85
TOTALE COMPLESSIVO	1.904.640,64	2.237.929,69	2.338.262,50	1.981.692,50	2.333.800,85
AVANZO DI COMPETENZA	124.070,27	20.476,79	142.817,22	116.718,06	27.534,37
TOTALE A PAREGGIO	2.028.710,91	2.258.406,48	2.481.079,72	2.098.410,56	2.361.335,22

Nota: il prospetto prende in considerazione solo gli anni in cui vige l'attuale decreto D.Lgs. 118/11.

3.2 ANALISI DELL'ENTRATA

	Assestato	Percentuale sul totale	Accertato	Percentuale sul totale	Maggiori/Minori Entrate	Percentuale di realizzazione	Incassato	Percentuale sul totale	Da riportare	Percentuale di incasso
Utilizzo Av. Amm.ne	130.565,00	4,874%	130.565,00	5,529%	0,00	100,000%	130.565,00	6,124%	0,00	100,000%
F.P.V. di parte corrente	159,52	0,006%	159,52	0,007%	0,00	100,000%	159,52	0,007%	0,00	100,000%
F.P.V. in c/capitale	156.307,23	5,835%	156.307,23	6,619%	0,00	100,000%	156.307,23	7,332%	0,00	100,000%
Titolo 1	1.274.927,17	47,594%	1.261.065,07	53,405%	-13.862,10	98,913%	1.131.256,47	53,065%	129.808,60	89,706%
Titolo 2	88.389,85	3,300%	41.920,51	1,775%	-46.469,34	47,427%	40.294,51	1,890%	1.626,00	96,121%
Titolo 3	359.727,51	13,429%	249.566,78	10,569%	-110.160,73	69,377%	239.932,02	11,255%	9.634,76	96,139%
Titolo 4	314.168,92	11,728%	285.450,59	12,089%	-28.718,33	90,859%	210.450,59	9,872%	75.000,00	73,726%
Titolo 5	0,00	0,000%	0,00	0,000%	0,00	0,000%	0,00	0,000%	0,00	0,000%
Titolo 6	0,00	0,000%	0,00	0,000%	0,00	0,000%	0,00	0,000%	0,00	0,000%
Titolo 7	0,00	0,000%	0,00	0,000%	0,00	0,000%	0,00	0,000%	0,00	0,000%
Titolo 9	354.532,00	13,235%	236.300,52	10,007%	-118.231,48	66,651%	222.886,26	10,455%	13.414,26	94,323%
TOTALE	2.678.777,20	100,000%	2.361.335,22	100,000%	-317.441,98	88,150%	2.131.851,60	100,000%	229.483,62	90,282%

Accertato di Competenza

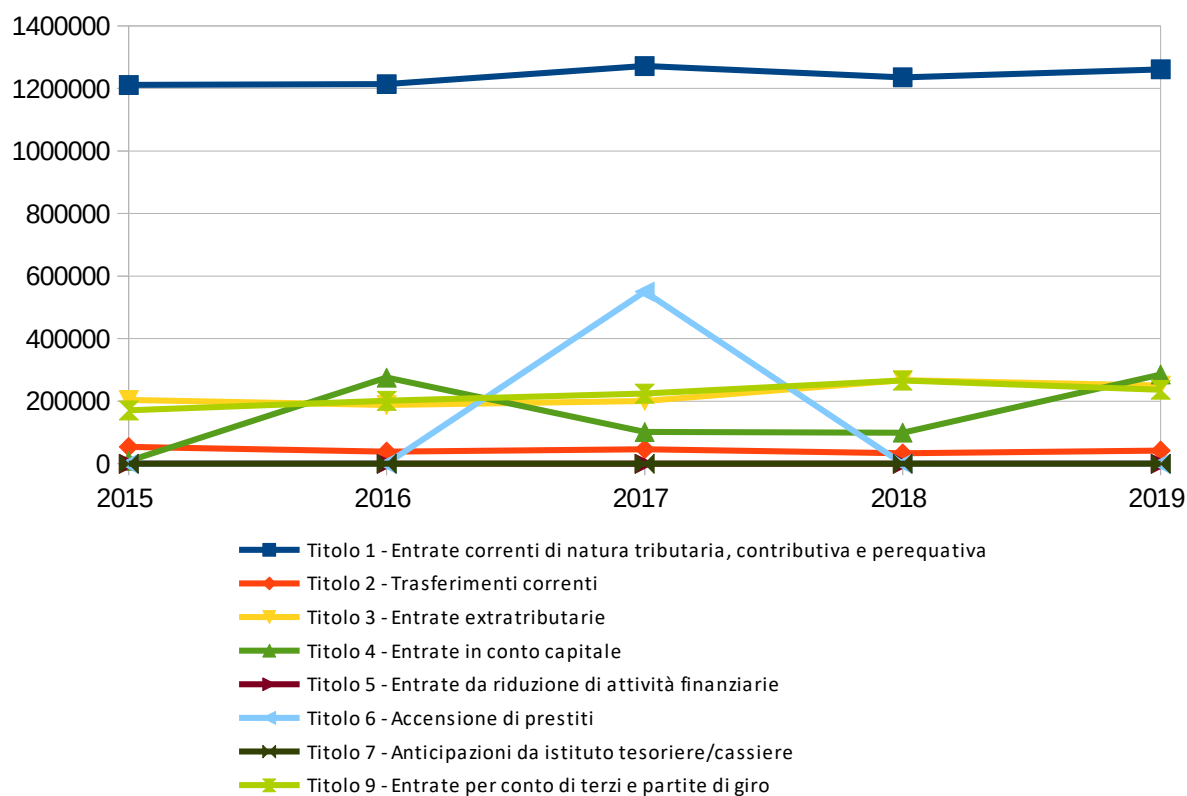


- Titolo 1
- Titolo 2
- Titolo 3
- Titolo 4
- Titolo 5
- Titolo 6
- Titolo 7
- Titolo 9

PROSPETTO PLURIENNALE DELL'ACCERTATO DI COMPETENZA

	2015	2016	2017	2018	2019
Titolo 1 - Entrate correnti di natura tributaria, contributiva e perequativa	1.211.207,38	1.214.038,77	1.271.815,79	1.235.674,04	1.261.065,07
Titolo 2 - Trasferimenti correnti	53.678,06	38.885,75	46.348,77	33.018,40	41.920,51
Titolo 3 - Entrate extratributarie	203.990,39	187.391,50	200.646,07	266.968,00	249.566,78
Titolo 4 - Entrate in conto capitale	8.627,43	275.271,24	101.365,05	99.191,28	285.450,59
Titolo 5 - Entrate da riduzione di attività finanziarie	0,00	0,00	0,00	0,00	0,00
Titolo 6 - Accensione di prestiti	0,00	0,00	550.000,00	0,00	0,00
Titolo 7 - Anticipazioni da istituto tesoriere/cassiere	0,00	0,00	0,00	0,00	0,00
Titolo 9 - Entrate per conto di terzi e partite di giro	170.626,67	201.149,16	224.188,89	265.754,92	236.300,52
TOTALE	1.648.129,93	1.916.736,42	2.394.364,57	1.900.606,64	2.074.303,47

Nota: il prospetto prende in considerazione solo gli anni in cui vige l'attuale decreto D.Lgs. 118/11.

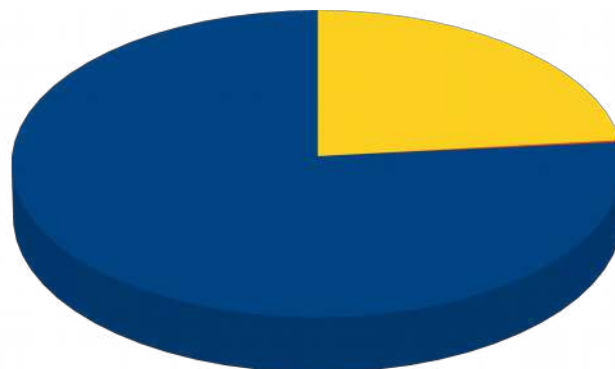


ANALISI DELLE ENTRATE DI COMPETENZA PER TITOLO

TITOLO 1 - ENTRATE CORRENTI DI NATURA TRIBUTARIA, CONTRIBUTIVA E PEREQUATIVA

	<i>Assestato</i>	<i>Percentuale sul totale</i>	<i>Accertato</i>	<i>Percentuale sul totale</i>	<i>Maggiori/Minori Entrate</i>	<i>Percentuale di realizzazione</i>	<i>Incassato</i>	<i>Percentuale sul totale</i>	<i>Da riportare</i>	<i>Percentuale di incasso</i>
Tipologia 0101 - Imposte tasse e proventi assimilati	972.563,89	76,284%	964.867,43	76,512%	-7.696,46	99,209%	835.058,83	73,817%	129.808,60	86,546%
Tipologia 0104 - Compartecipazioni di tributi	2.363,28	0,185%	2.363,28	0,187%	0,00	100,000%	2.363,28	0,209%	0,00	100,000%
Tipologia 0301 - Fondi perequativi da Amministrazioni Centrali	300.000,00	23,531%	293.834,36	23,300%	-6.165,64	97,945%	293.834,36	25,974%	0,00	100,000%
Tipologia 0302 - Fondi perequativi dalla Regione o Provincia autonoma	0,00	0,000%	0,00	0,000%	0,00	0,000%	0,00	0,000%	0,00	0,000%
TOTALE	1.274.927,17	100,000%	1.261.065,07	100,000%	-13.862,10	98,913%	1.131.256,47	100,000%	129.808,60	89,706%

Accertato di Competenza

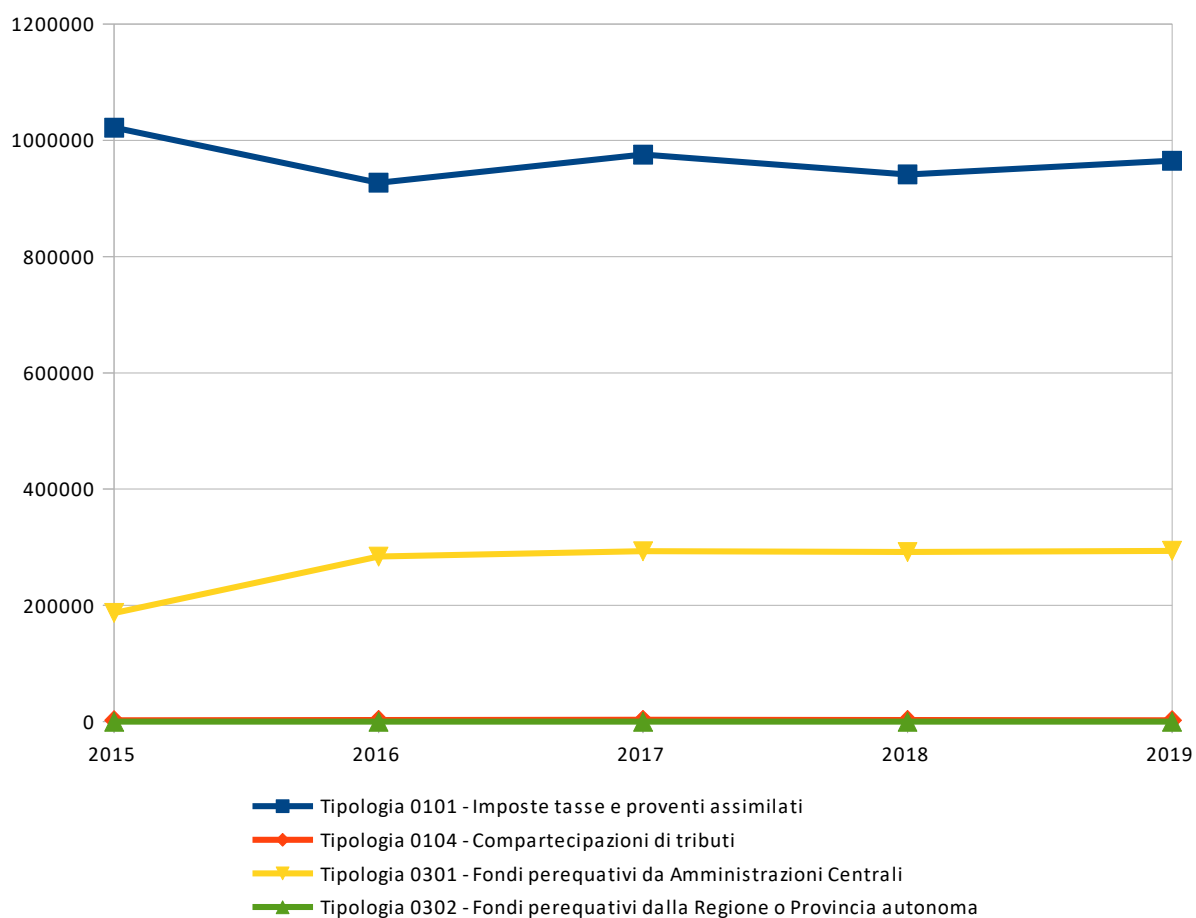


- Tipologia 0101 - Imposte tasse e proventi assimilati
- Tipologia 0104 - Compartecipazioni di tributi
- Tipologia 0301 - Fondi perequativi da Amministrazioni Centrali
- Tipologia 0302 - Fondi perequativi dalla Regione o Provincia autonoma

PROSPETTO QUINQUENNALE DELL'ACCERTATO DI COMPETENZA DEL TITOLO 1

	2015	2016	2017	2018	2019
Tipologia 0101 - Imposte tasse e proventi assimilati	1.021.800,65	927.233,68	975.593,56	941.181,52	964.867,43
Tipologia 0104 - Compartecipazioni di tributi	2.403,73	2.805,09	3.121,68	2.793,24	2.363,28
Tipologia 0301 - Fondi perequativi da Amministrazioni Centrali	187.003,00	284.000,00	293.100,55	291.699,28	293.834,36
Tipologia 0302 - Fondi perequativi dalla Regione o Provincia autonoma	0,00	0,00	0,00	0,00	0,00
TOTALE	1.211.207,38	1.214.038,77	1.271.815,79	1.235.674,04	1.261.065,07

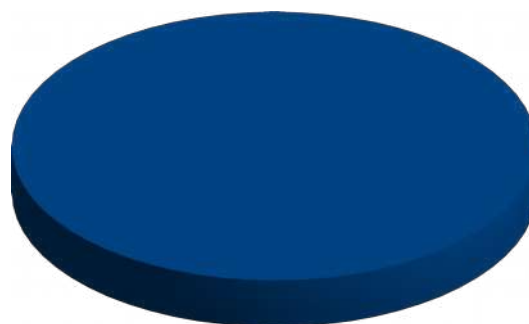
Nota: il prospetto prende in considerazione solo gli anni in cui vige l'attuale decreto D.Lgs. 118/11.



TITOLO 2 - TRASFERIMENTI CORRENTI

	Assestato	Percentuale sul totale	Accertato	Percentuale sul totale	Maggiori/ Minori Entrate	Percentuale di realizzazione	Incassato	Percentuale sul totale	Da riportare	Percentuale di incasso
Tipologia 0101 - Trasferimenti correnti da Amministrazioni pubbliche	73.389,85	83,030%	41.920,51	100,000%	-31.469,34	57,120%	40.294,51	100,000%	1.626,00	96,121%
Tipologia 0102 - Trasferimenti correnti da Famiglie	0,00	0,000%	0,00	0,000%	0,00	0,000%	0,00	0,000%	0,00	0,000%
Tipologia 0103 - Trasferimenti correnti da Imprese	0,00	0,000%	0,00	0,000%	0,00	0,000%	0,00	0,000%	0,00	0,000%
Tipologia 0104 - Trasferimenti correnti da Istituzioni Sociali Private	0,00	0,000%	0,00	0,000%	0,00	0,000%	0,00	0,000%	0,00	0,000%
Tipologia 0105 - Trasferimenti correnti dalla UE e dal Resto del Mondo	15.000,00	16,970%	0,00	0,000%	-15.000,00	0,000%	0,00	0,000%	0,00	0,000%
TOTALE	88.389,85	100,000%	41.920,51	100,000%	-46.469,34	47,427%	40.294,51	100,000%	1.626,00	96,121%

Accertato di Competenza

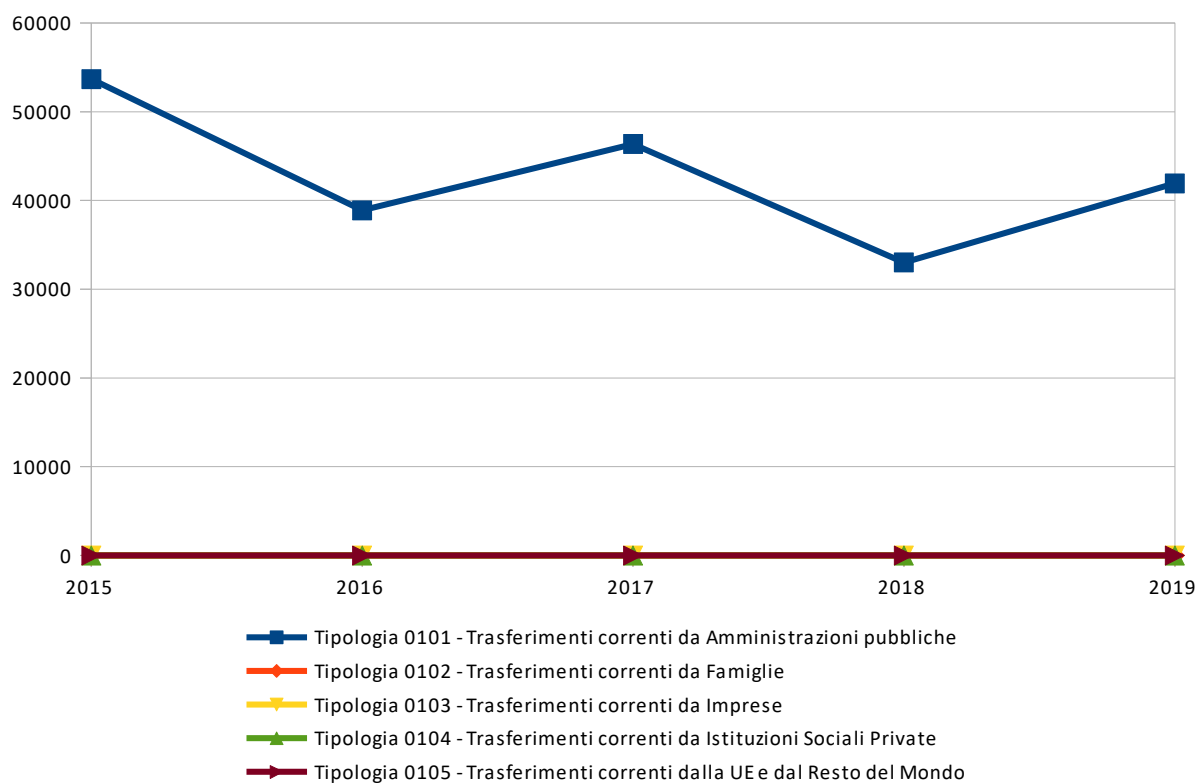


- Tipologia 0101 - Trasferimenti correnti da Amministrazioni pubbliche
- Tipologia 0102 - Trasferimenti correnti da Famiglie
- Tipologia 0103 - Trasferimenti correnti da Imprese
- Tipologia 0104 - Trasferimenti correnti da Istituzioni Sociali Private
- Tipologia 0105 - Trasferimenti correnti dalla UE e dal Resto del Mondo

PROSPETTO QUINQUENNALE DELL'ACCERTATO DI COMPETENZA DEL TITOLO 2

	2015	2016	2017	2018	2019
Tipologia 0101 - Trasferimenti correnti da Amministrazioni pubbliche	53.678,06	38.885,75	46.348,77	33.018,40	41.920,51
Tipologia 0102 - Trasferimenti correnti da Famiglie	0,00	0,00	0,00	0,00	0,00
Tipologia 0103 - Trasferimenti correnti da Imprese	0,00	0,00	0,00	0,00	0,00
Tipologia 0104 - Trasferimenti correnti da Istituzioni Sociali Private	0,00	0,00	0,00	0,00	0,00
Tipologia 0105 - Trasferimenti correnti dalla UE e dal Resto del Mondo	0,00	0,00	0,00	0,00	0,00
TOTALE	53.678,06	38.885,75	46.348,77	33.018,40	41.920,51

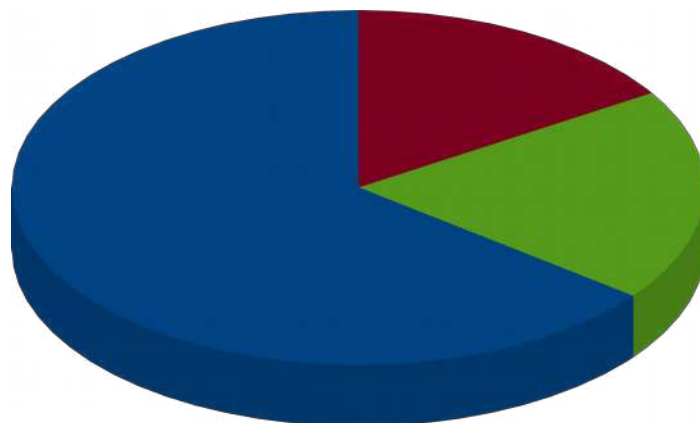
Nota: il prospetto prende in considerazione solo gli anni in cui vige l'attuale decreto D.Lgs. 118/11.



TITOLO 3 - ENTRATE EXTRATRIBUTARIE

	<i>Assestato</i>	<i>Percentuale sul totale</i>	<i>Accertato</i>	<i>Percentuale sul totale</i>	<i>Maggiori/Minori Entrate</i>	<i>Percentuale di realizzazione</i>	<i>Incassato</i>	<i>Percentuale sul totale</i>	<i>Da riportare</i>	<i>Percentuale di incasso</i>
Tipologia 0100 - Vendita di beni e servizi e proventi derivanti dalla gestione dei beni	172.300,00	47,897%	161.086,94	64,547%	-11.213,06	93,492%	153.317,34	63,900%	7.769,60	95,177%
Tipologia 0200 - Proventi derivanti dall'attività di controllo e repressione delle irregolarità e degli illeciti	0,00	0,000%	0,00	0,000%	0,00	0,000%	0,00	0,000%	0,00	0,000%
Tipologia 0300 - Interessi attivi	150,00	0,042%	1,37	0,001%	-148,63	0,913%	1,37	0,001%	0,00	100,000%
Tipologia 0400 - Altre entrate da redditi da capitale	85.128,51	23,665%	48.457,32	19,417%	-36.671,19	56,923%	48.457,32	20,196%	0,00	100,000%
Tipologia 0500 - Rimborsi e altre entrate correnti	102.149,00	28,396%	40.021,15	16,036%	-62.127,85	39,179%	38.155,99	15,903%	1.865,16	95,340%
TOTALE	359.727,51	100,000%	249.566,78	100,000%	-110.160,73	69,377%	239.932,02	100,000%	9.634,76	96,139%

Accertato di Competenza

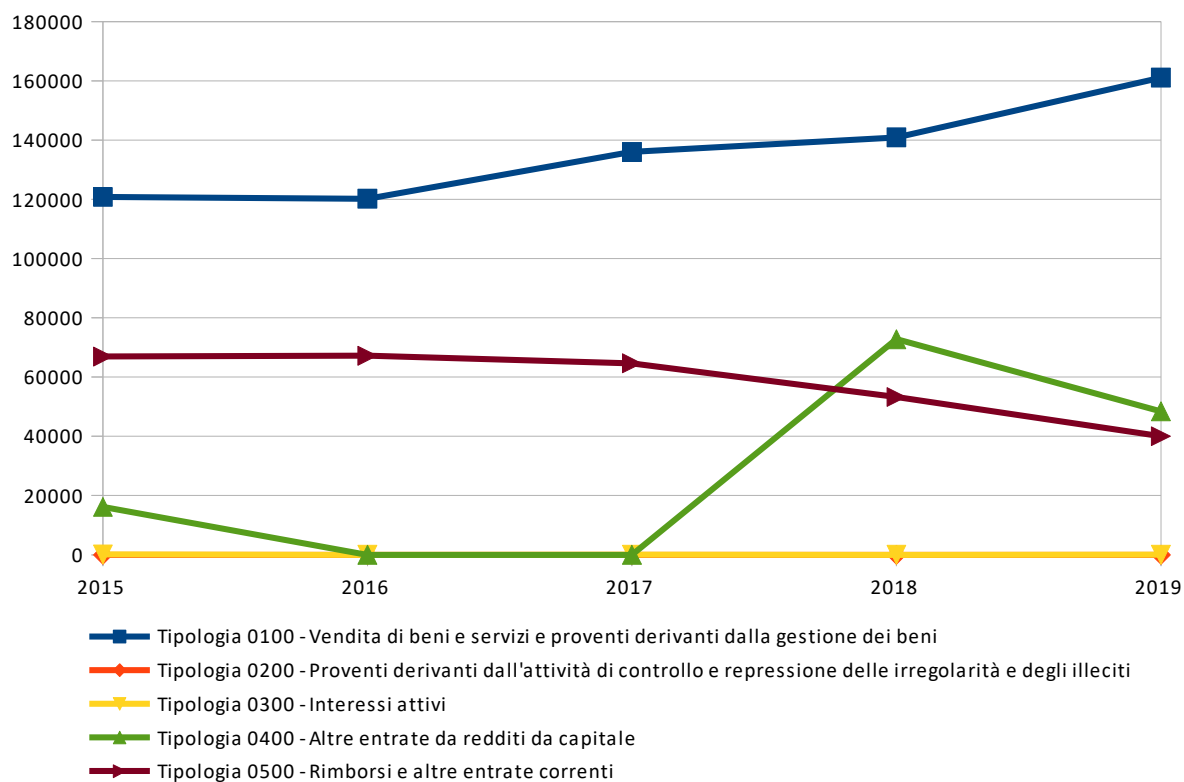


- Tipologia 0100 - Vendita di beni e servizi e proventi derivanti dalla gestione dei beni
- Tipologia 0200 - Proventi derivanti dall'attività di controllo e repressione delle irregolarità e degli illeciti
- Tipologia 0300 - Interessi attivi
- Tipologia 0400 - Altre entrate da redditi da capitale
- Tipologia 0500 - Rimborsi e altre entrate correnti

PROSPETTO QUINQUENNALE DELL'ACCERTATO DI COMPETENZA DEL TITOLO 3

	2015	2016	2017	2018	2019
Tipologia 0100 - Vendita di beni e servizi e proventi derivanti dalla gestione dei beni	120.802,46	120.196,49	135.992,31	140.921,59	161.086,94
Tipologia 0200 - Proventi derivanti dall'attività di controllo e repressione delle irregolarità e degli illeciti	0,00	0,00	0,00	0,00	0,00
Tipologia 0300 - Interessi attivi	87,26	0,00	1,18	0,00	1,37
Tipologia 0400 - Altre entrate da redditi da capitale	16.156,84	0,00	0,00	72.780,06	48.457,32
Tipologia 0500 - Rimborsi e altre entrate correnti	66.943,83	67.195,01	64.652,58	53.266,35	40.021,15
TOTALE	203.990,39	187.391,50	200.646,07	266.968,00	249.566,78

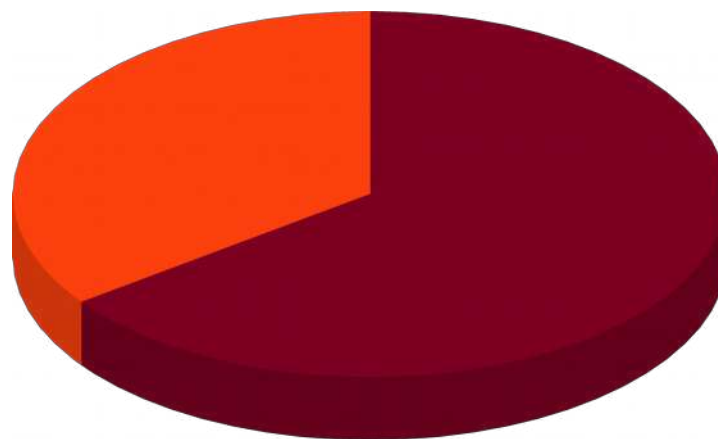
Nota: il prospetto prende in considerazione solo gli anni in cui vige l'attuale decreto D.Lgs. 118/11.



TITOLO 4 - ENTRATE IN CONTO CAPITALE

	<i>Assestato</i>	<i>Percentuale sul totale</i>	<i>Accertato</i>	<i>Percentuale sul totale</i>	<i>Maggiori/Minori Entrate</i>	<i>Percentuale di realizzazione</i>	<i>Incassato</i>	<i>Percentuale sul totale</i>	<i>Da riportare</i>	<i>Percentuale di incasso</i>
Tipologia 0100 - Tributi in conto capitale	0,00	0,000%	0,00	0,000%	0,00	0,000%	0,00	0,000%	0,00	0,000%
Tipologia 0200 - Contributi agli investimenti	100.000,00	31,830%	100.000,00	35,032%	0,00	100,000%	25.000,00	11,879%	75.000,00	25,000%
Tipologia 0300 - Altri trasferimenti in conto capitale	0,00	0,000%	0,00	0,000%	0,00	0,000%	0,00	0,000%	0,00	0,000%
Tipologia 0400 - Entrate da alienazione di beni materiali e immateriali	0,00	0,000%	0,00	0,000%	0,00	0,000%	0,00	0,000%	0,00	0,000%
Tipologia 0500 - Altre entrate in conto capitale	214.168,92	68,170%	185.450,59	64,968%	-28.718,33	86,591%	185.450,59	88,121%	0,00	100,000%
TOTALE	314.168,92	100,000%	285.450,59	100,000%	-28.718,33	90,859%	210.450,59	100,000%	75.000,00	73,726%

Accertato di Competenza

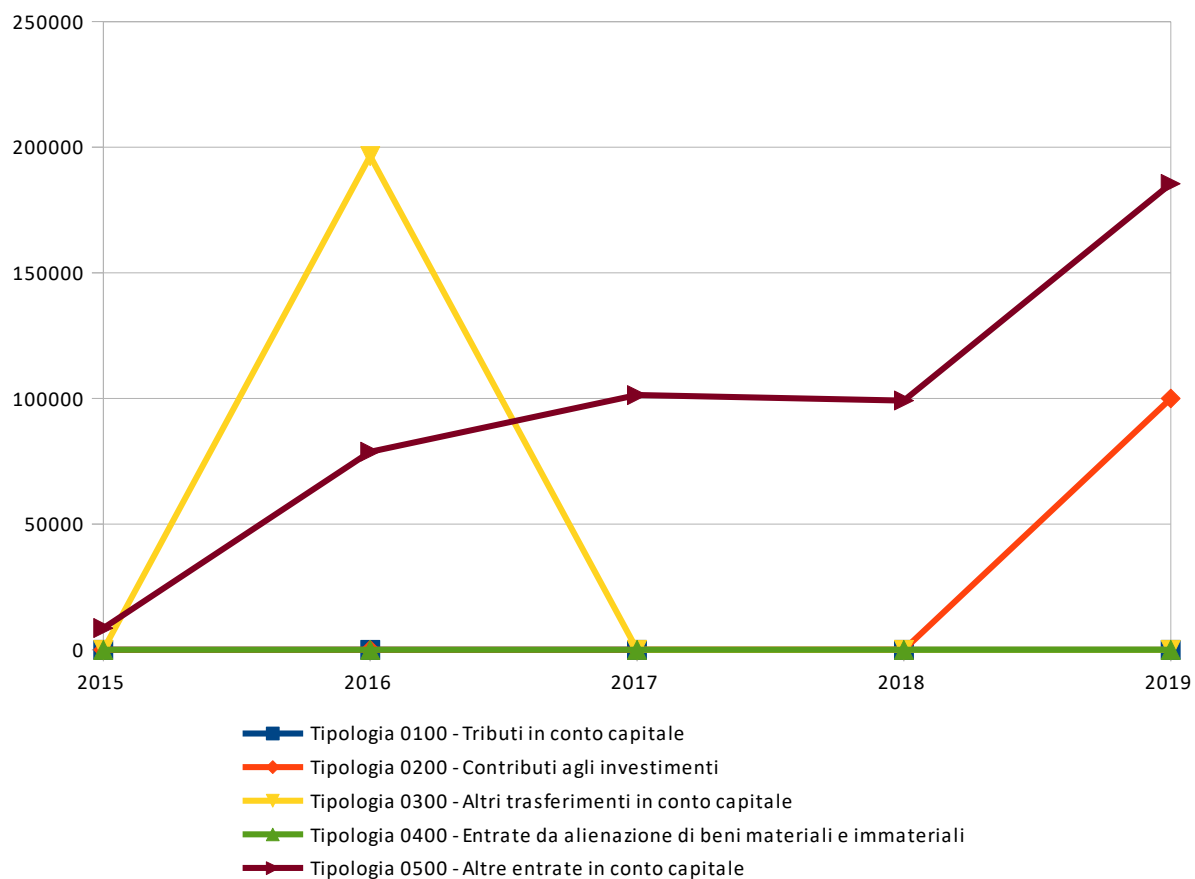


- Tipologia 0100 - Tributi in conto capitale
- Tipologia 0200 - Contributi agli investimenti
- Tipologia 0300 - Altri trasferimenti in conto capitale
- Tipologia 0400 - Entrate da alienazione di beni materiali e immateriali
- Tipologia 0500 - Altre entrate in conto capitale

PROSPETTO QUINQUENNALE DELL'ACCERTATO DI COMPETENZA DEL TITOLO 4

	2015	2016	2017	2018	2019
Tipologia 0100 - Tributi in conto capitale	0,00	0,00	0,00	0,00	0,00
Tipologia 0200 - Contributi agli investimenti	0,00	0,00	0,00	0,00	100.000,00
Tipologia 0300 - Altri trasferimenti in conto capitale	0,00	196.470,00	0,00	0,00	0,00
Tipologia 0400 - Entrate da alienazione di beni materiali e immateriali	0,00	0,00	0,00	0,00	0,00
Tipologia 0500 - Altre entrate in conto capitale	8.627,43	78.801,24	101.365,05	99.191,28	185.450,59
TOTALE	8.627,43	275.271,24	101.365,05	99.191,28	285.450,59

Nota: il prospetto prende in considerazione solo gli anni in cui vige l'attuale decreto D.Lgs. 118/11.



TITOLO 5 - ENTRATE DA RIDUZIONE DI ATTIVITÀ FINANZIARIE

	<i>Assestato</i>	<i>Percentuale sul totale</i>	<i>Accertato</i>	<i>Percentuale sul totale</i>	<i>Maggiori/ Minori Entrate</i>	<i>Percentuale di realizzazione</i>	<i>Incassato</i>	<i>Percentuale sul totale</i>	<i>Da riportare</i>	<i>Percentuale di incasso</i>
Tipologia 0100 - Alienazione di attività finanziarie	0,00	0,000%	0,00	0,000%	0,00	0,000%	0,00	0,000%	0,00	0,000%
Tipologia 0200 - Riscossione crediti di breve termine	0,00	0,000%	0,00	0,000%	0,00	0,000%	0,00	0,000%	0,00	0,000%
Tipologia 0300 - Riscossione crediti di medio-lungo termine	0,00	0,000%	0,00	0,000%	0,00	0,000%	0,00	0,000%	0,00	0,000%
Tipologia 0400 - Altre entrate per riduzione di attività finanziarie	0,00	0,000%	0,00	0,000%	0,00	0,000%	0,00	0,000%	0,00	0,000%
TOTALE	0,00	0,000%	0,00	0,000%	0,00	0,000%	0,00	0,000%	0,00	0,000%

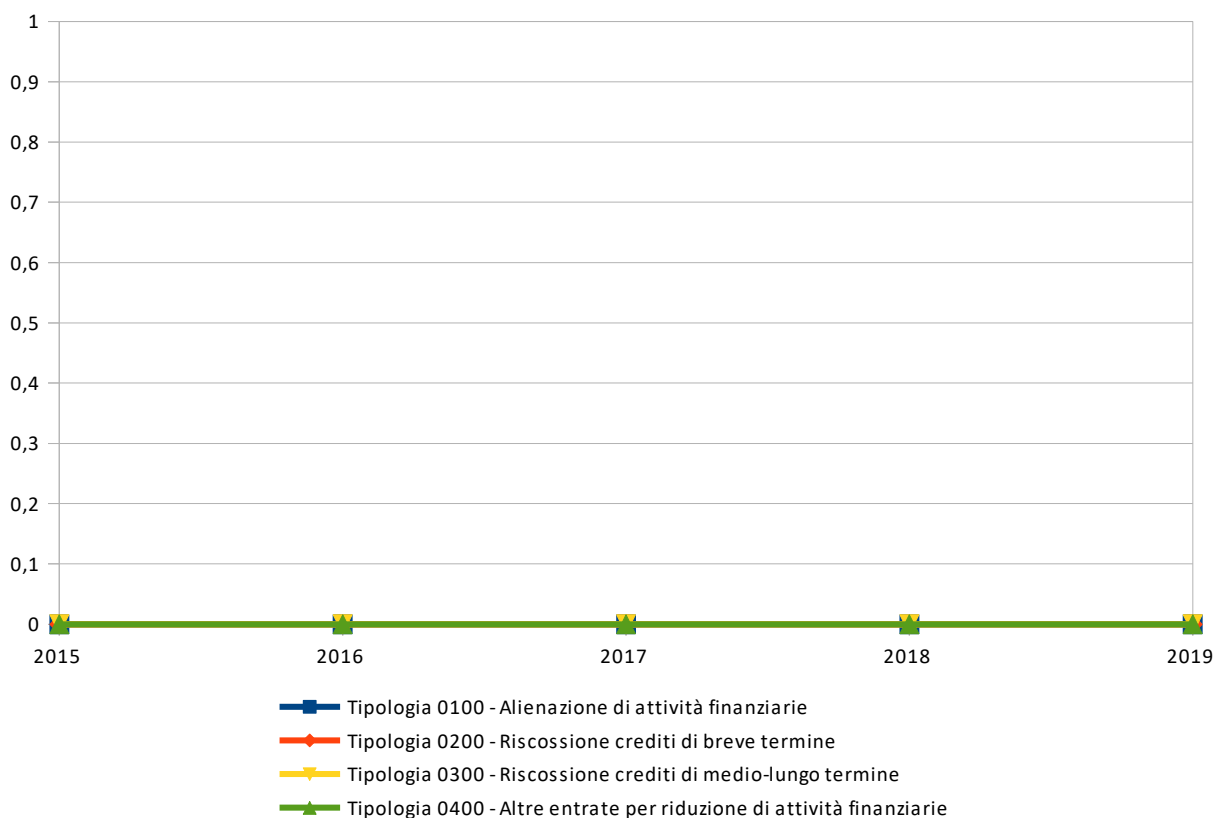
Accertato di Competenza

- Tipologia 0100 - Alienazione di attività finanziarie
- Tipologia 0200 - Riscossione crediti di breve termine
- Tipologia 0300 - Riscossione crediti di medio-lungo termine
- Tipologia 0400 - Altre entrate per riduzione di attività finanziarie

PROSPETTO QUINQUENNALE DELL'ACCERTATO DI COMPETENZA DEL TITOLO 5

	2015	2016	2017	2018	2019
Tipologia 0100 - Alienazione di attività finanziarie	0,00	0,00	0,00	0,00	0,00
Tipologia 0200 - Riscossione crediti di breve termine	0,00	0,00	0,00	0,00	0,00
Tipologia 0300 - Riscossione crediti di medio-lungo termine	0,00	0,00	0,00	0,00	0,00
Tipologia 0400 - Altre entrate per riduzione di attività finanziarie	0,00	0,00	0,00	0,00	0,00
TOTALE	0,00	0,00	0,00	0,00	0,00

Nota: il prospetto prende in considerazione solo gli anni in cui vige l'attuale decreto D.Lgs. 118/11.



TITOLO 6 - ACCENSIONE DI PRESTITI

	<i>Assestato</i>	<i>Percentuale sul totale</i>	<i>Accertato</i>	<i>Percentuale sul totale</i>	<i>Maggiori/ Minori Entrate</i>	<i>Percentuale di realizzazione</i>	<i>Incassato</i>	<i>Percentuale sul totale</i>	<i>Da riportare</i>	<i>Percentuale di incasso</i>
Tipologia 0100 - Emissione di titoli obbligazionari	0,00	0,000%	0,00	0,000%	0,00	0,000%	0,00	0,000%	0,00	0,000%
Tipologia 0200 - Accensione Prestiti a breve termine	0,00	0,000%	0,00	0,000%	0,00	0,000%	0,00	0,000%	0,00	0,000%
Tipologia 0300 - Accensione Mutui e altri finanziamenti a medio lungo termine	0,00	0,000%	0,00	0,000%	0,00	0,000%	0,00	0,000%	0,00	0,000%
Tipologia 0400 - Altre forme di indebitamento	0,00	0,000%	0,00	0,000%	0,00	0,000%	0,00	0,000%	0,00	0,000%
TOTALE	0,00	0,000%	0,00	0,000%	0,00	0,000%	0,00	0,000%	0,00	0,000%

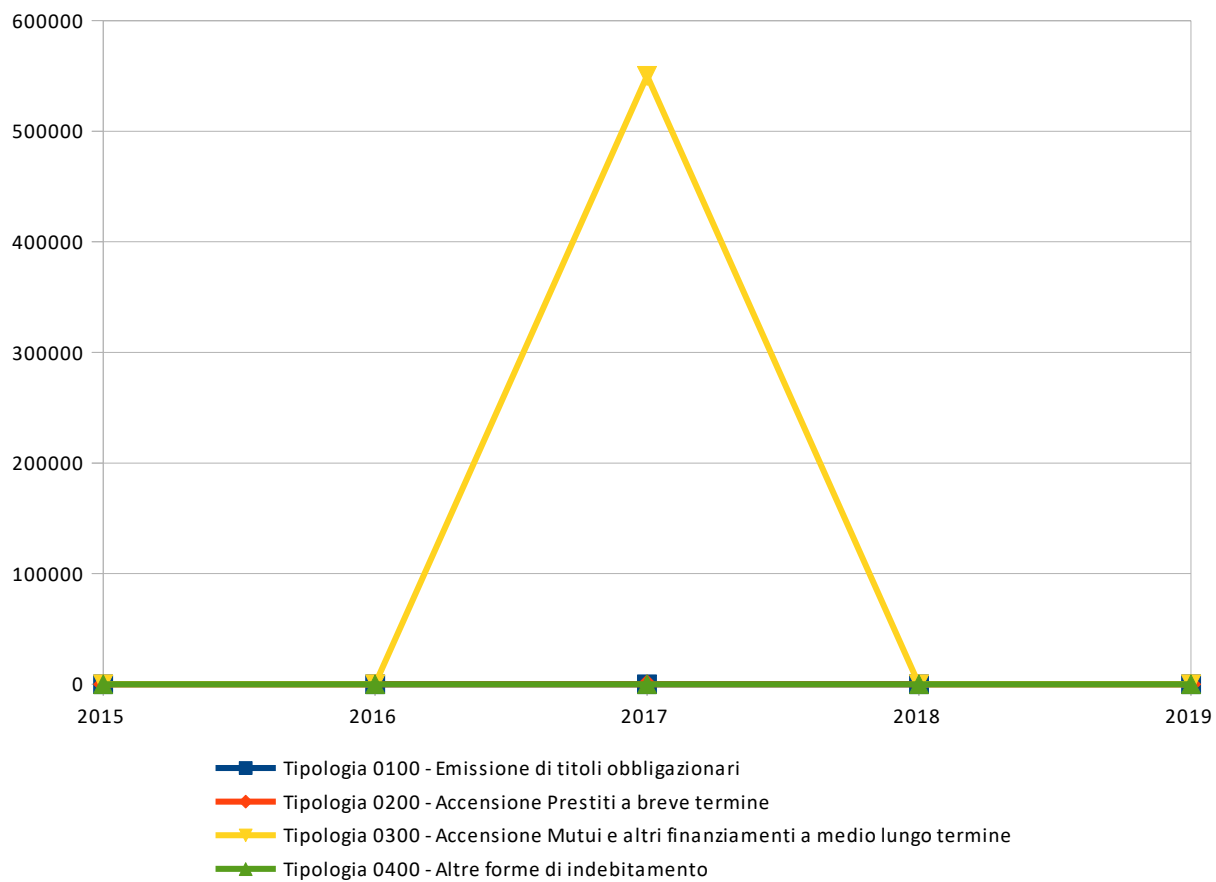
Accertato di Competenza

- Tipologia 0100 - Emissione di titoli obbligazionari
- Tipologia 0200 - Accensione Prestiti a breve termine
- Tipologia 0300 - Accensione Mutui e altri finanziamenti a medio lungo termine
- Tipologia 0400 - Altre forme di indebitamento

PROSPETTO QUINQUENNALE DELL'ACCERTATO DI COMPETENZA DEL TITOLO 6

	2015	2016	2017	2018	2019
Tipologia 0100 - Emissione di titoli obbligazionari	0,00	0,00	0,00	0,00	0,00
Tipologia 0200 - Accensione Prestiti a breve termine	0,00	0,00	0,00	0,00	0,00
Tipologia 0300 - Accensione Mutui e altri finanziamenti a medio lungo termine	0,00	0,00	550.000,00	0,00	0,00
Tipologia 0400 - Altre forme di indebitamento	0,00	0,00	0,00	0,00	0,00
TOTALE	0,00	0,00	550.000,00	0,00	0,00

Nota: il prospetto prende in considerazione solo gli anni in cui vige l'attuale decreto D.Lgs. 118/11.



TITOLO 7 - ANTICIPAZIONI DA ISTITUTO TESORIERE/CASSIERE

	<i>Assestato</i>	<i>Percentuale sul totale</i>	<i>Accertato</i>	<i>Percentuale sul totale</i>	<i>Maggiori/ Minori Entrate</i>	<i>Percentuale di realizzazione</i>	<i>Incassato</i>	<i>Percentuale sul totale</i>	<i>Da riportare</i>	<i>Percentuale di incasso</i>
Tipologia 0100 - Anticipazioni da istituto tesoriere/cassiere	0,00	0,000%	0,00	0,000%	0,00	0,000%	0,00	0,000%	0,00	0,000%
TOTALE	0,00	0,000%	0,00	0,000%	0,00	0,000%	0,00	0,000%	0,00	0,000%

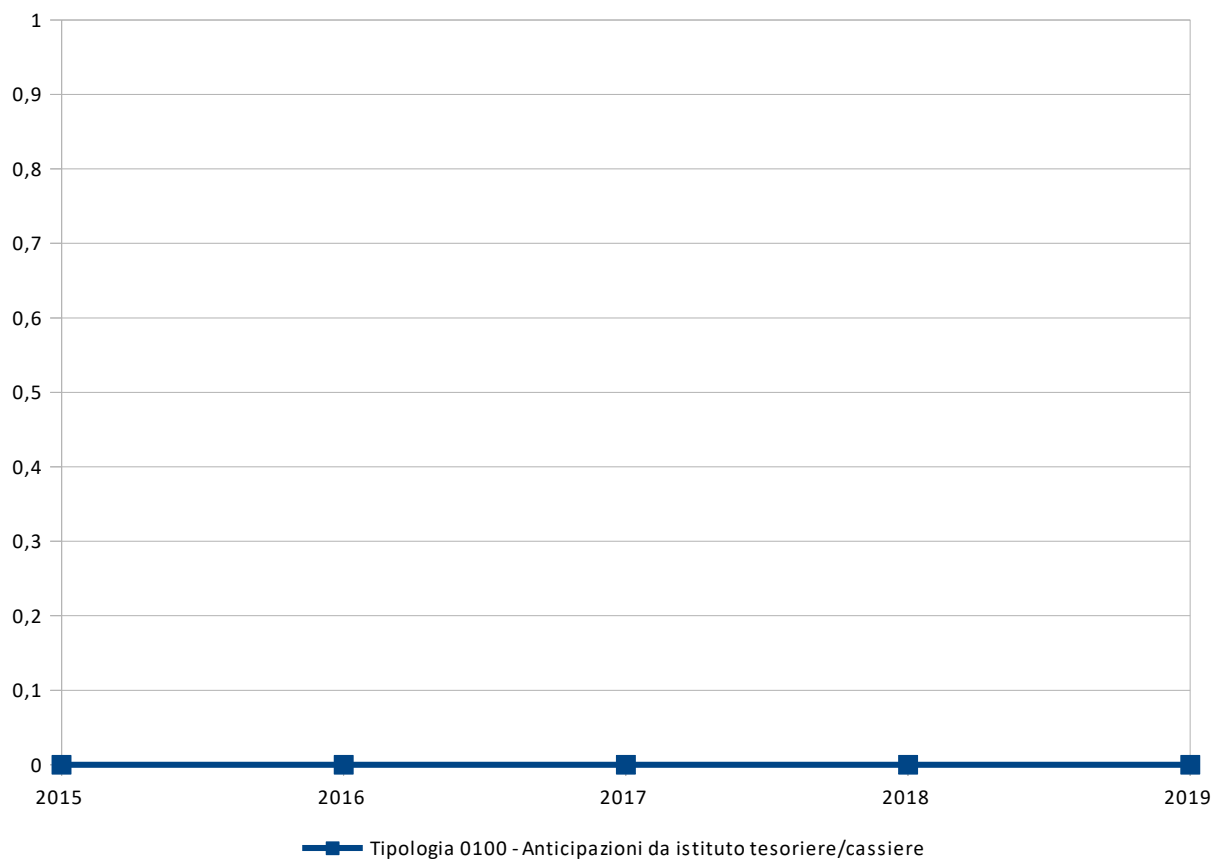
Accertato di Competenza

■ Tipologia 0100 - Anticipazioni da istituto tesoriere/cassiere

PROSPETTO QUINQUENNALE DELL'ACCERTATO DI COMPETENZA DEL TITOLO 7

	2015	2016	2017	2018	2019
Tipologia 0100 - Anticipazioni da istituto tesoriere/cassiere	0,00	0,00	0,00	0,00	0,00
TOTALE	0,00	0,00	0,00	0,00	0,00

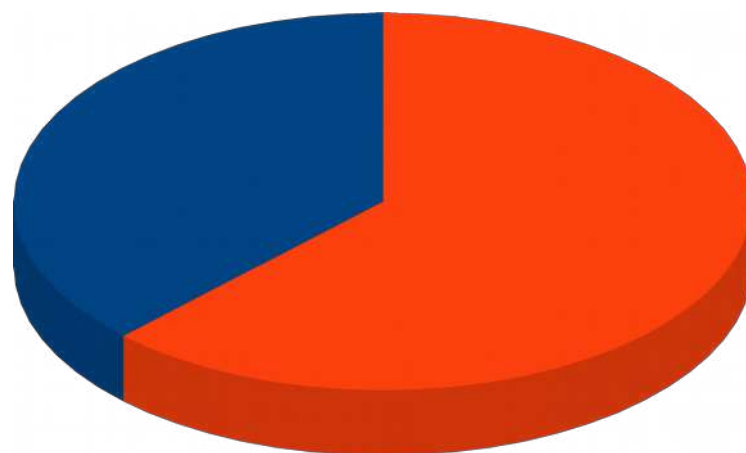
Nota: il prospetto prende in considerazione solo gli anni in cui vige l'attuale decreto D.Lgs. 118/11.



TITOLO 9 - ENTRATE PER CONTO DI TERZI E PARTITE DI GIRO

	<i>Assestato</i>	<i>Percentuale sul totale</i>	<i>Accertato</i>	<i>Percentuale sul totale</i>	<i>Maggiori/Minori Entrate</i>	<i>Percentuale di realizzazione</i>	<i>Incassato</i>	<i>Percentuale sul totale</i>	<i>Da riportare</i>	<i>Percentuale di incasso</i>
Tipologia 0100 - Entrate per partite di giro	111.032,00	31,318%	88.862,05	37,606%	-22.169,95	80,033%	78.681,39	35,301%	10.180,66	88,543%
Tipologia 0200 - Entrate per conto terzi	243.500,00	68,682%	147.438,47	62,394%	-96.061,53	60,550%	144.204,87	64,699%	3.233,60	97,807%
TOTALE	354.532,00	100,000%	236.300,52	100,000%	-118.231,48	66,651%	222.886,26	100,000%	13.414,26	94,323%

Accertato di Competenza

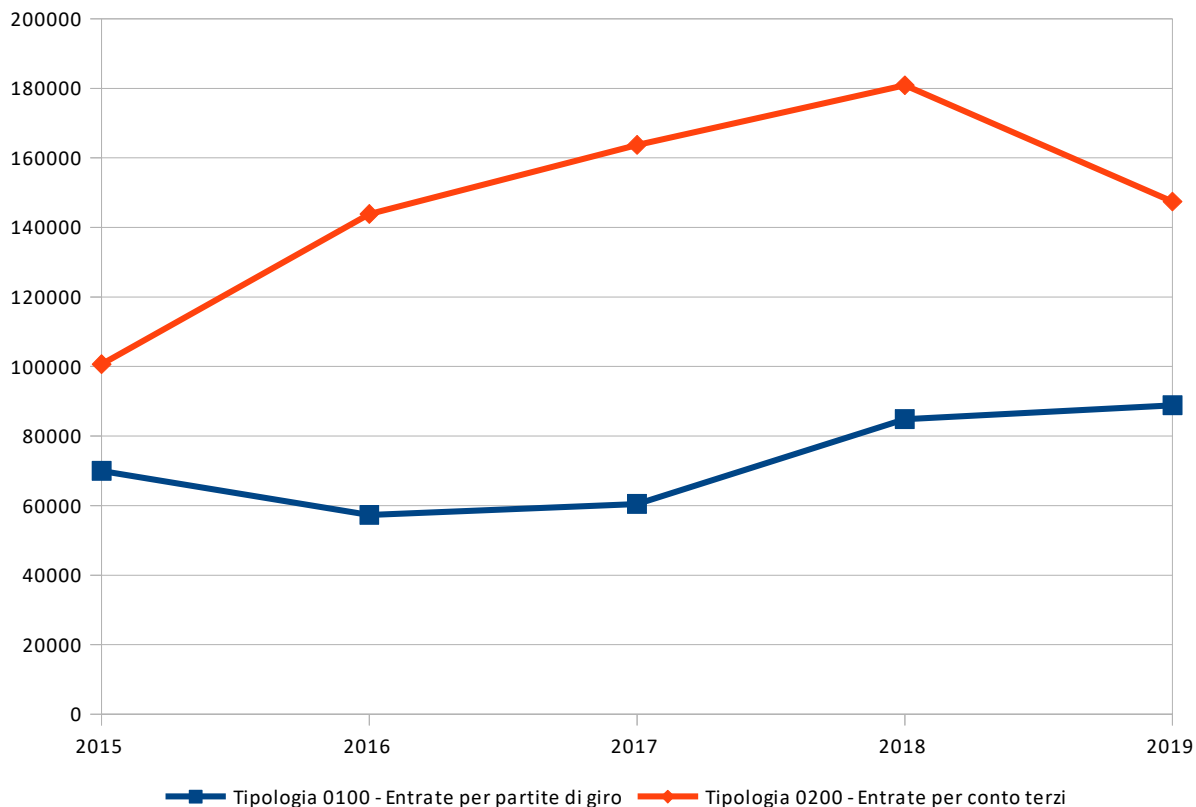


- Tipologia 0100 - Entrate per partite di giro
- Tipologia 0200 - Entrate per conto terzi

PROSPETTO QUINQUENNALE DELL'ACCERTATO DI COMPETENZA DEL TITOLO 9

	2015	2016	2017	2018	2019
Tipologia 0100 - Entrate per partite di giro	69.966,47	57.298,15	60.461,05	84.862,79	88.862,05
Tipologia 0200 - Entrate per conto terzi	100.660,20	143.851,01	163.727,84	180.892,13	147.438,47
TOTALE	170.626,67	201.149,16	224.188,89	265.754,92	236.300,52

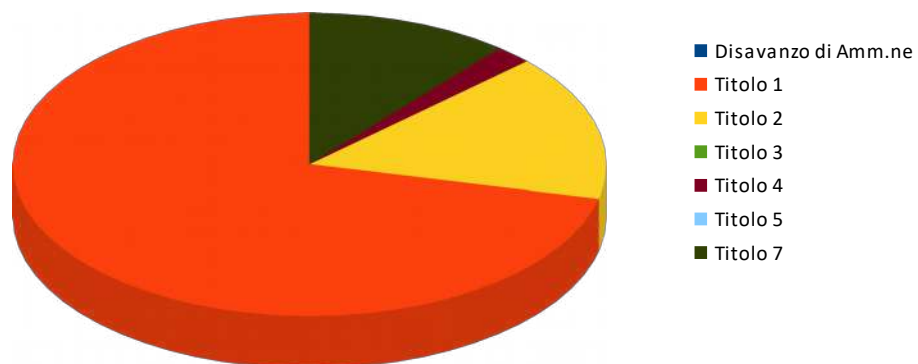
Nota: il prospetto prende in considerazione solo gli anni in cui vige l'attuale decreto D.Lgs. 118/11.



3.3 ANALISI DELLA SPESA

	Assestato	Percentuale sul totale	Impegnato	Percentuale sul totale	F.P.V.	Percentuale sul totale	Minori Spese	Percentuale di realizzazione	Pagato	Percentuale sul totale	Da riportare	Percentuale di pagamento
<i>Disavanzo di Amm.ne</i>	0,00	0,000%	0,00	0,000%	0,00	0,000%	0,00	0,000%	0,00	0,000%	0,00	0,000%
Titolo 1	1.715.969,05	64,058%	1.520.558,25	71,360%	7.159,52	3,527%	188.251,28	89,029%	1.264.046,10	70,981%	256.512,15	83,130%
Titolo 2	565.776,15	21,121%	331.463,01	15,556%	195.819,55	96,473%	38.493,59	93,196%	248.408,96	13,949%	83.054,05	74,943%
Titolo 3	0,00	0,000%	0,00	0,000%	0,00	0,000%	0,00	0,000%	0,00	0,000%	0,00	0,000%
Titolo 4	42.500,00	1,587%	42.500,00	1,995%	0,00	0,000%	0,00	100,000%	42.500,00	2,387%	0,00	100,000%
Titolo 5	0,00	0,000%	0,00	0,000%	0,00	0,000%	0,00	0,000%	0,00	0,000%	0,00	0,000%
Titolo 7	354.532,00	13,235%	236.300,52	11,090%	0,00	0,000%	118.231,48	66,651%	225.857,53	12,683%	10.442,99	95,581%
TOTALE	2.678.777,20	100,000%	2.130.821,78	100,000%	202.979,07	100,000%	344.976,35	87,122%	1.780.812,59		350.009,19	83,574%

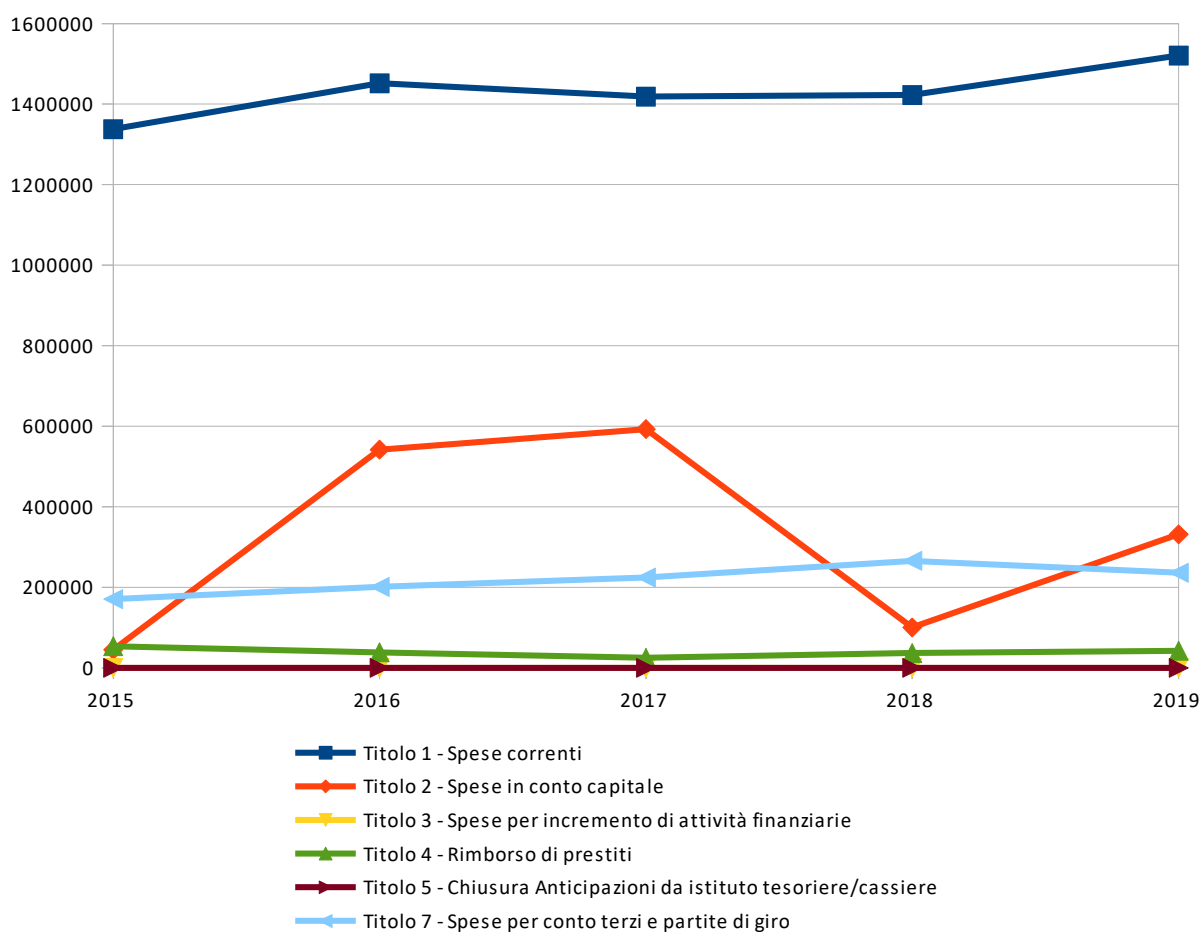
Impegnato di Competenza



PROSPETTO PLURIENNALE DELL'IMPEGNATO DI COMPETENZA

	2015	2016	2017	2018	2019
Titolo 1 - Spese correnti	1.337.591,35	1.451.670,12	1.418.519,23	1.422.554,89	1.520.558,25
Titolo 2 - Spese in conto capitale	44.736,71	541.942,43	592.895,92	100.283,56	331.463,01
Titolo 3 - Spese per incremento di attività finanziarie	0,00	0,00	0,00	0,00	0,00
Titolo 4 - Rimborso di prestiti	53.588,85	38.452,83	24.854,54	36.632,38	42.500,00
Titolo 5 - Chiusura Anticipazioni da istituto tesoriere/cassiere	0,00	0,00	0,00	0,00	0,00
Titolo 7 - Spese per conto terzi e partite di giro	170.626,67	201.149,16	224.188,89	265.754,92	236.300,52
TOTALE	1.606.543,58	2.233.214,54	2.260.458,58	1.825.225,75	2.130.821,78

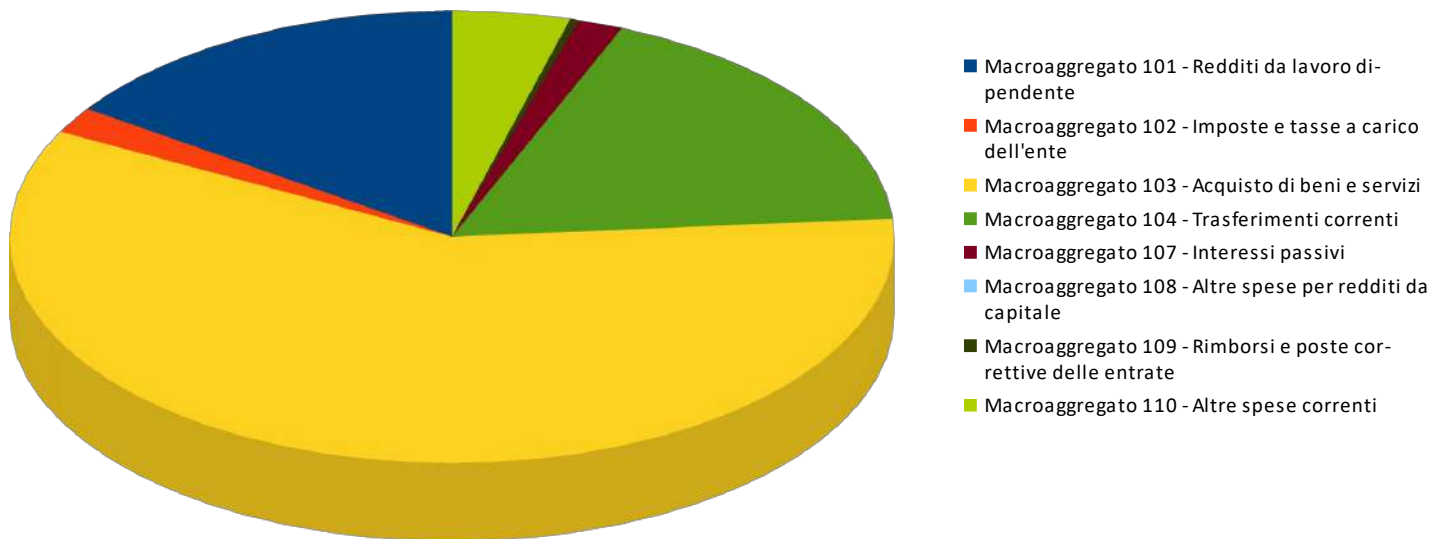
Nota: il prospetto prende in considerazione solo gli anni in cui vige l'attuale decreto D.Lgs. 118/11.



ANALISI DELLE SPESE DI COMPETENZA PER TITOLO**TITOLO 1 - SPESE CORRENTI**

	<i>Assestato</i>	<i>Percentuale sul totale</i>	<i>Impegnato</i>	<i>Percentuale sul totale</i>	<i>F.P.V.</i>	<i>Percentuale sul totale</i>	<i>Minori Spese</i>	<i>Percentuale di realizzazione</i>	<i>Pagato</i>	<i>Percentuale sul totale</i>	<i>Da riportare</i>	<i>Percentuale di pagamento</i>
Macroaggregato 101 - Redditi da lavoro dipendente	264.630,70	15,422%	255.327,03	16,792%	7.159,52	100,000%	2.144,15	99,190%	250.487,02	19,816%	4.840,01	98,104%
Macroaggregato 102 - Imposte e tasse a carico dell'ente	32.325,00	1,884%	28.049,76	1,845%	0,00	0,000%	4.275,24	86,774%	27.376,28	2,166%	673,48	97,599%
Macroaggregato 103 - Acquisto di beni e servizi	1.011.906,76	58,970%	908.213,49	59,729%	0,00	0,000%	103.693,27	89,753%	717.728,70	56,780%	190.484,79	79,026%
Macroaggregato 104 - Trasferimenti correnti	299.316,68	17,443%	285.276,53	18,761%	0,00	0,000%	14.040,15	95,309%	225.797,67	17,863%	59.478,86	79,150%
Macroaggregato 107 - Interessi passivi	28.294,67	1,649%	28.094,11	1,848%	0,00	0,000%	200,56	99,291%	28.094,11	2,223%	0,00	100,000%
Macroaggregato 108 - Altre spese per redditi da capitale	0,00	0,000%	0,00	0,000%	0,00	0,000%	0,00	0,000%	0,00	0,000%	0,00	0,000%
Macroaggregato 109 - Rimborsi e poste correttive delle entrate	5.500,00	0,321%	5.424,00	0,357%	0,00	0,000%	76,00	98,618%	5.424,00	0,429%	0,00	100,000%
Macroaggregato 110 - Altre spese correnti	73.995,24	4,312%	10.173,33	0,669%	0,00	0,000%	63.821,91	13,749%	9.138,32	0,723%	1.035,01	89,826%
TOTALE	1.715.969,05	100,000%	1.520.558,25	100,000%	7.159,52	100,000%	188.251,28	89,029%	1.264.046,10	100,000%	256.512,15	83,130%

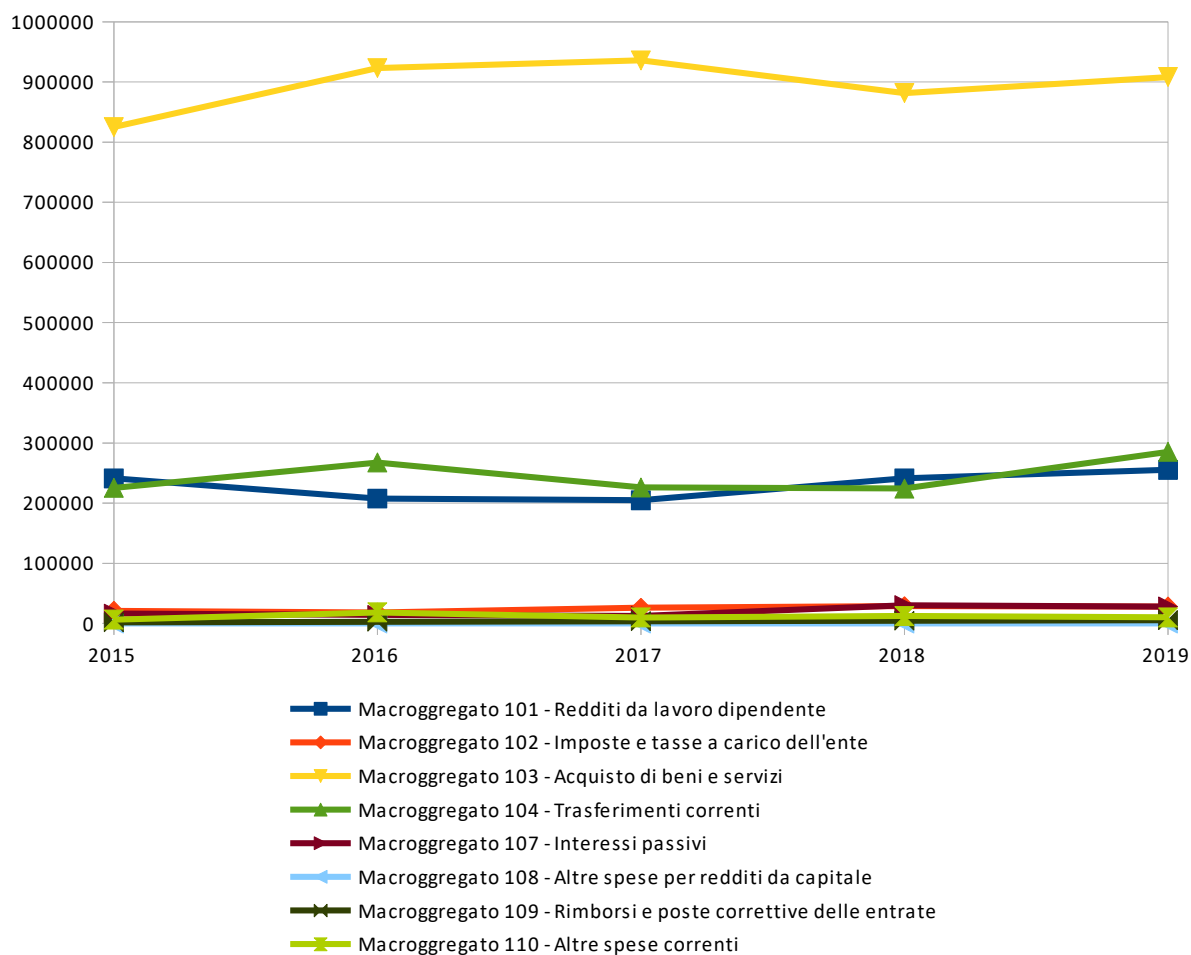
Impegnato di Competenza



PROSPETTO QUINQUENNALE DELL'IMPEGNATO DI COMPETENZA DEL TITOLO 1

	2015	2016	2017	2018	2019
Macrogregato 101 - Redditi da lavoro dipendente	241.171,89	207.471,33	204.788,40	241.011,57	255.327,03
Macrogregato 102 - Imposte e tasse a carico dell'ente	20.986,45	18.196,09	26.111,58	28.750,11	28.049,76
Macrogregato 103 - Acquisto di beni e servizi	825.228,00	923.215,64	935.908,03	881.535,27	908.213,49
Macrogregato 104 - Trasferimenti correnti	225.447,82	267.481,55	225.925,56	224.289,23	285.276,53
Macrogregato 107 - Interessi passivi	16.357,43	14.172,55	12.259,67	30.203,81	28.094,11
Macrogregato 108 - Altre spese per redditi da capitale	0,00	0,00	0,00	0,00	0,00
Macrogregato 109 - Rimborsi e poste correttive delle entrate	2.001,76	2.714,34	3.685,00	4.478,55	5.424,00
Macrogregato 110 - Altre spese correnti	6.398,00	18.418,62	9.840,99	12.286,35	10.173,33
TOTALE	1.337.591,35	1.451.670,12	1.418.519,23	1.422.554,89	1.520.558,25

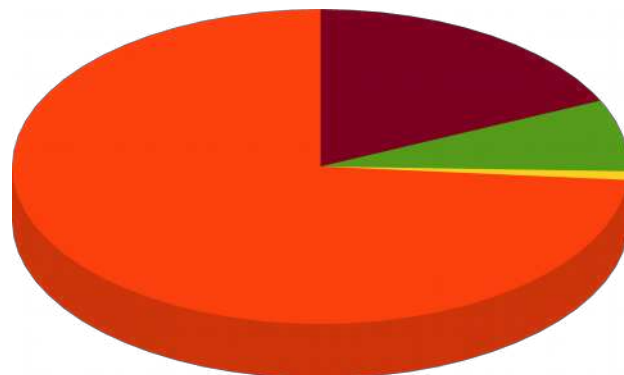
Nota: il prospetto prende in considerazione solo gli anni in cui vige l'attuale decreto D.Lgs. 118/11.



TITOLO 2 - SPESE IN CONTO CAPITALE

	Assestato	Percentuale sul totale	Impegnato	Percentuale sul totale	F.P.V.	Percentuale sul totale	Minori Spese	Percentuale di realizzazione	Pagato	Percentuale sul totale	Da riportare	Percentuale di pagamento
Macroaggregato 201 - Tributi in conto capitale a carico dell'ente	0,00	0,000%	0,00	0,000%	0,00	0,000%	0,00	0,000%	0,00	0,000%	0,00	0,000%
Macroaggregato 202 - Investimenti fissi lordi e acquisto di terreni	454.169,34	80,274%	244.090,75	73,640%	176.019,55	89,889%	34.059,04	92,501%	163.977,13	66,011%	80.113,62	67,179%
Macroaggregato 203 - Contributi agli investimenti	5.774,98	1,021%	2.940,43	0,887%	0,00	0,000%	2.834,55	50,917%	0,00	0,000%	2.940,43	0,000%
Macroaggregato 204 - Altri trasferimenti in conto capitale	25.831,83	4,566%	24.431,83	7,371%	0,00	0,000%	1.400,00	94,580%	24.431,83	9,835%	0,00	100,000%
Macroaggregato 205 - Altre spese in conto capitale	80.000,00	14,140%	60.000,00	18,102%	19.800,00	10,111%	200,00	99,750%	60.000,00	24,154%	0,00	100,000%
TOTALE	565.776,15	100,000%	331.463,01	100,000%	195.819,55	100,000%	38.493,59	93,196%	248.408,96	100,000%	83.054,05	74,943%

Impegnato di Competenza



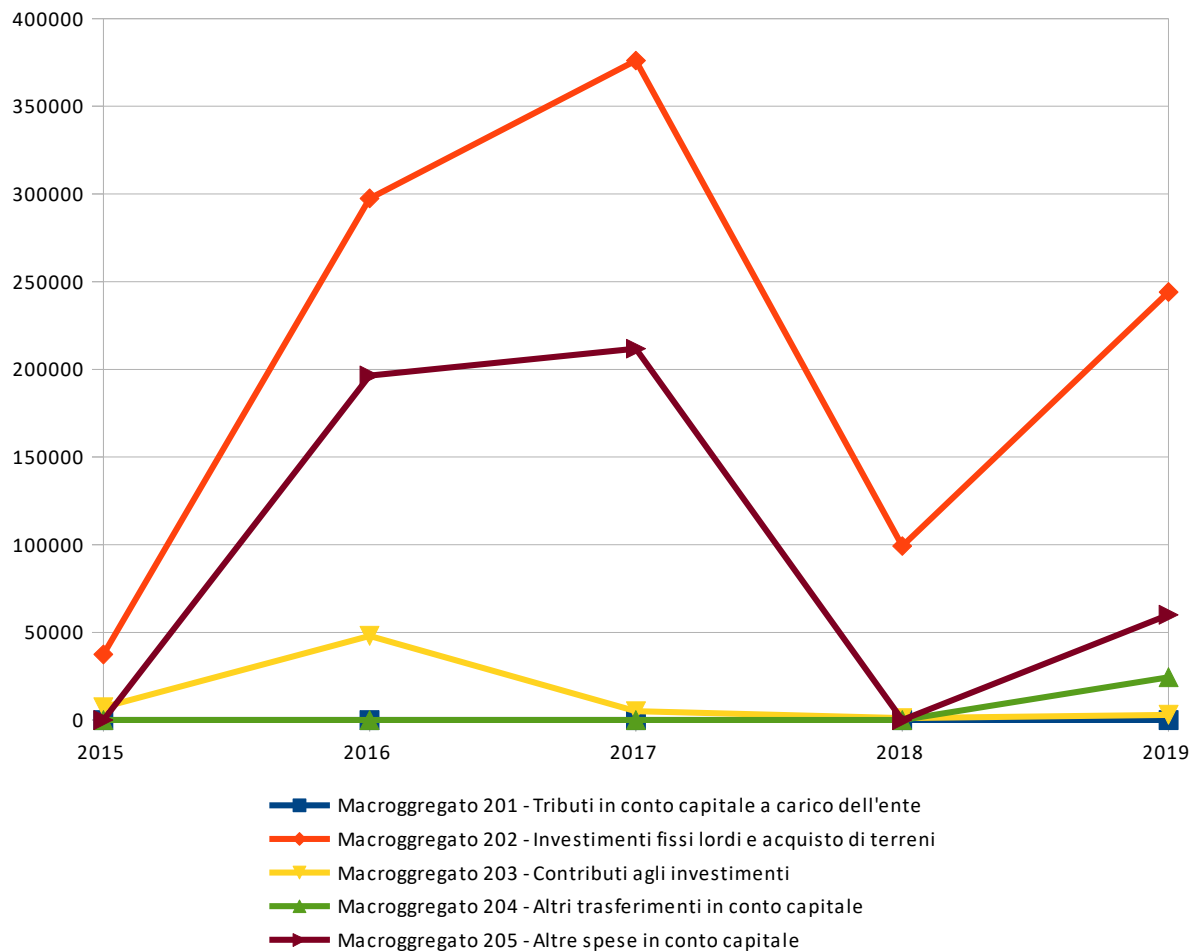
- Macroaggregato 201 - Tributi in conto capitale a carico dell'ente
- Macroaggregato 202 - Investimenti fissi lordi e acquisto di terreni
- Macroaggregato 203 - Contributi agli investimenti
- Macroaggregato 204 - Altri trasferimenti in conto capitale
- Macroaggregato 205 - Altre spese in conto capitale

PROSPETTO QUINQUENNALE DELL'IMPEGNATO DI COMPETENZA DEL TITOLO 2

	<i>2015</i>	<i>2016</i>	<i>2017</i>	<i>2018</i>	<i>2019</i>
--	-------------	-------------	-------------	-------------	-------------

Macrogregato 201 - Tributi in conto capitale a carico dell'ente	0,00	0,00	0,00	0,00	0,00
Macrogregato 202 - Investimenti fissi lordi e acquisto di terreni	37.416,72	297.497,14	376.114,65	99.231,51	244.090,75
Macrogregato 203 - Contributi agli investimenti	7.319,99	47.975,29	5.006,28	1.052,05	2.940,43
Macrogregato 204 - Altri trasferimenti in conto capitale	0,00	0,00	0,00	0,00	24.431,83
Macrogregato 205 - Altre spese in conto capitale	0,00	196.470,00	211.774,99	0,00	60.000,00
TOTALE	44.736,71	541.942,43	592.895,92	100.283,56	331.463,01

Nota: il prospetto prende in considerazione solo gli anni in cui vige l'attuale decreto D.Lgs. 118/11.



TITOLO 3 - SPESE PER INCREMENTO DI ATTIVITÀ FINANZIARIE

	<i>Assestato</i>	<i>Percentuale sul totale</i>	<i>Impegnato</i>	<i>Percentuale sul totale</i>	<i>F.P.V.</i>	<i>Percentuale sul totale</i>	<i>Minori Spese</i>	<i>Percentuale di realizzazione</i>	<i>Pagato</i>	<i>Percentuale sul totale</i>	<i>Da riportare</i>	<i>Percentuale di pagamento</i>
Macroaggregato 301 - Acquisizioni di attività finanziarie	0,00	0,000%	0,00	0,000%	0,00	0,000%	0,00	0,000%	0,00	0,000%	0,00	0,000%
Macroaggregato 302 - Concessione crediti di breve termine	0,00	0,000%	0,00	0,000%	0,00	0,000%	0,00	0,000%	0,00	0,000%	0,00	0,000%
Macroaggregato 303 - Concessione crediti di medio-lungo termine	0,00	0,000%	0,00	0,000%	0,00	0,000%	0,00	0,000%	0,00	0,000%	0,00	0,000%
Macroaggregato 304 - Altre spese per incremento di attività finanziarie	0,00	0,000%	0,00	0,000%	0,00	0,000%	0,00	0,000%	0,00	0,000%	0,00	0,000%
TOTALE	0,00	0,000%	0,00	0,000%	0,00	0,000%	0,00	0,000%	0,00	0,000%	0,00	0,000%

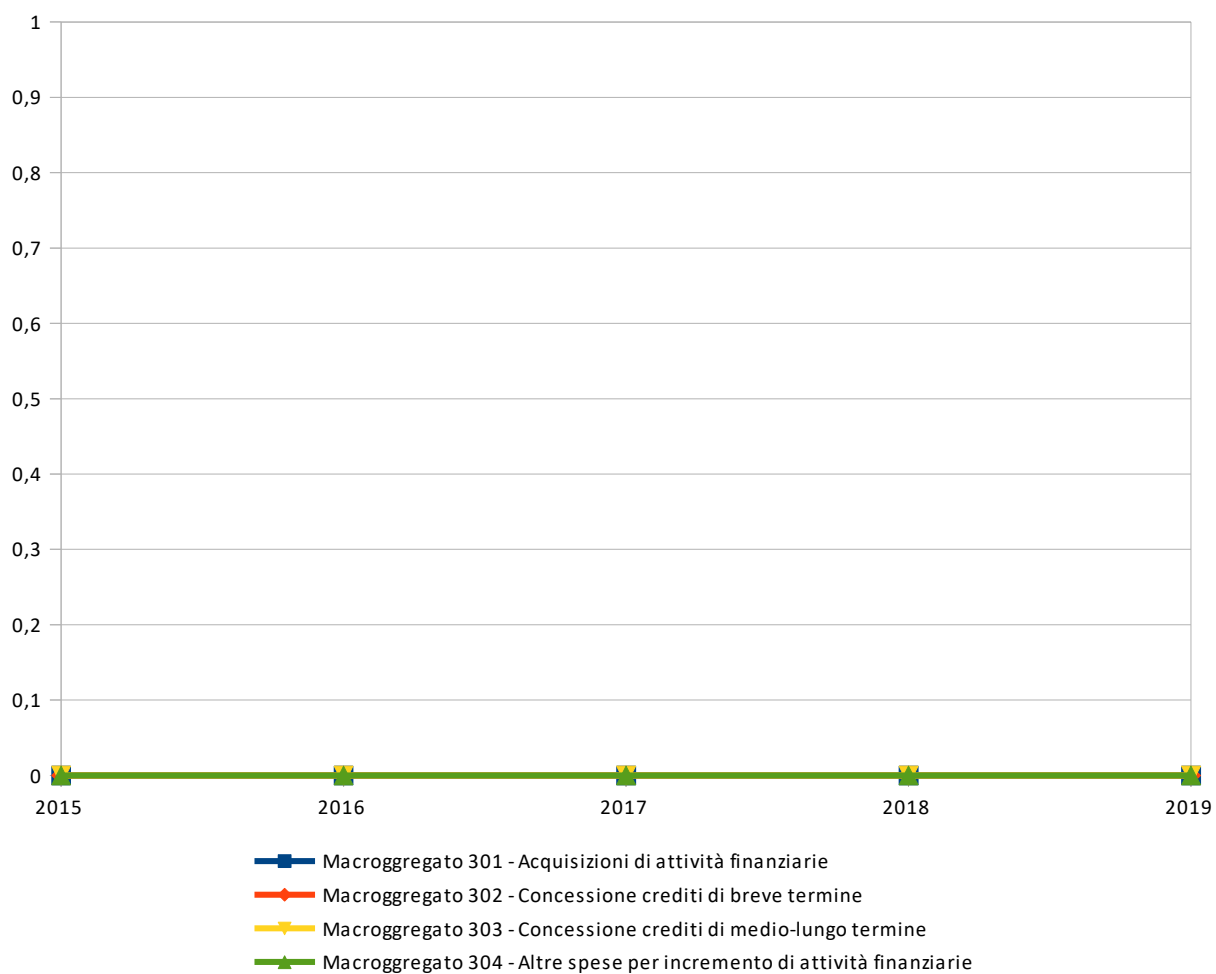
Impegnato di Competenza

- Macroaggregato 301 - Acquisizioni di attività finanziarie
- Macroaggregato 302 - Concessione crediti di breve termine
- Macroaggregato 303 - Concessione crediti di medio-lungo termine
- Macroaggregato 304 - Altre spese per incremento di attività finanziarie

PROSPETTO QUINQUENNALE DELL'IMPEGNATO DI COMPETENZA DEL TITOLO 3

	2015	2016	2017	2018	2019
Macrogregato 301 - Acquisizioni di attività finanziarie	0,00	0,00	0,00	0,00	0,00
Macrogregato 302 - Concessione crediti di breve termine	0,00	0,00	0,00	0,00	0,00
Macrogregato 303 - Concessione crediti di medio-lungo termine	0,00	0,00	0,00	0,00	0,00
Macrogregato 304 - Altre spese per incremento di attività finanziarie	0,00	0,00	0,00	0,00	0,00
TOTALE	0,00	0,00	0,00	0,00	0,00

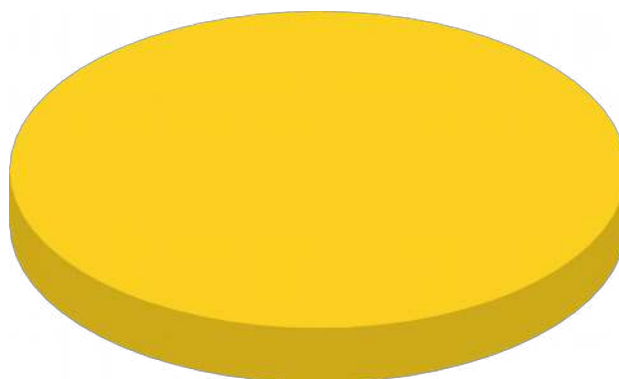
Nota: il prospetto prende in considerazione solo gli anni in cui vige l'attuale decreto D.Lgs. 118/11.



TITOLO 4 - RIMBORSO DI PRESTITI

	Assestato	Percentuale sul totale	Impegnato	Percentuale sul totale	F.P.V.	Percentuale sul totale	Minori Spese	Percentuale di realizzazione	Pagato	Percentuale sul totale	Da riportare	Percentuale di pagamento
Macroaggregato 401 - Rimborso di titoli obbligazionari	0,00	0,000%	0,00	0,000%	0,00	0,000%	0,00	0,000%	0,00	0,000%	0,00	0,000%
Macroaggregato 402 - Rimborso prestiti a breve termine	0,00	0,000%	0,00	0,000%	0,00	0,000%	0,00	0,000%	0,00	0,000%	0,00	0,000%
Macroaggregato 403 - Rimborso mutui e altri finanziamenti a medio lungo termine	42.500,00	100,000%	42.500,00	100,000%	0,00	0,000%	0,00	100,000%	42.500,00	100,000%	0,00	100,000%
Macroaggregato 404 - Rimborso di altre forme di indebitamento	0,00	0,000%	0,00	0,000%	0,00	0,000%	0,00	0,000%	0,00	0,000%	0,00	0,000%
Macroaggregato 405 - Fondi per rimborso prestiti	0,00	0,000%	0,00	0,000%	0,00	0,000%	0,00	0,000%	0,00	0,000%	0,00	0,000%
TOTALE	42.500,00	100,000%	42.500,00	100,000%	0,00	0,000%	0,00	100,000%	42.500,00	100,000%	0,00	100,000%

Impegnato di Competenza

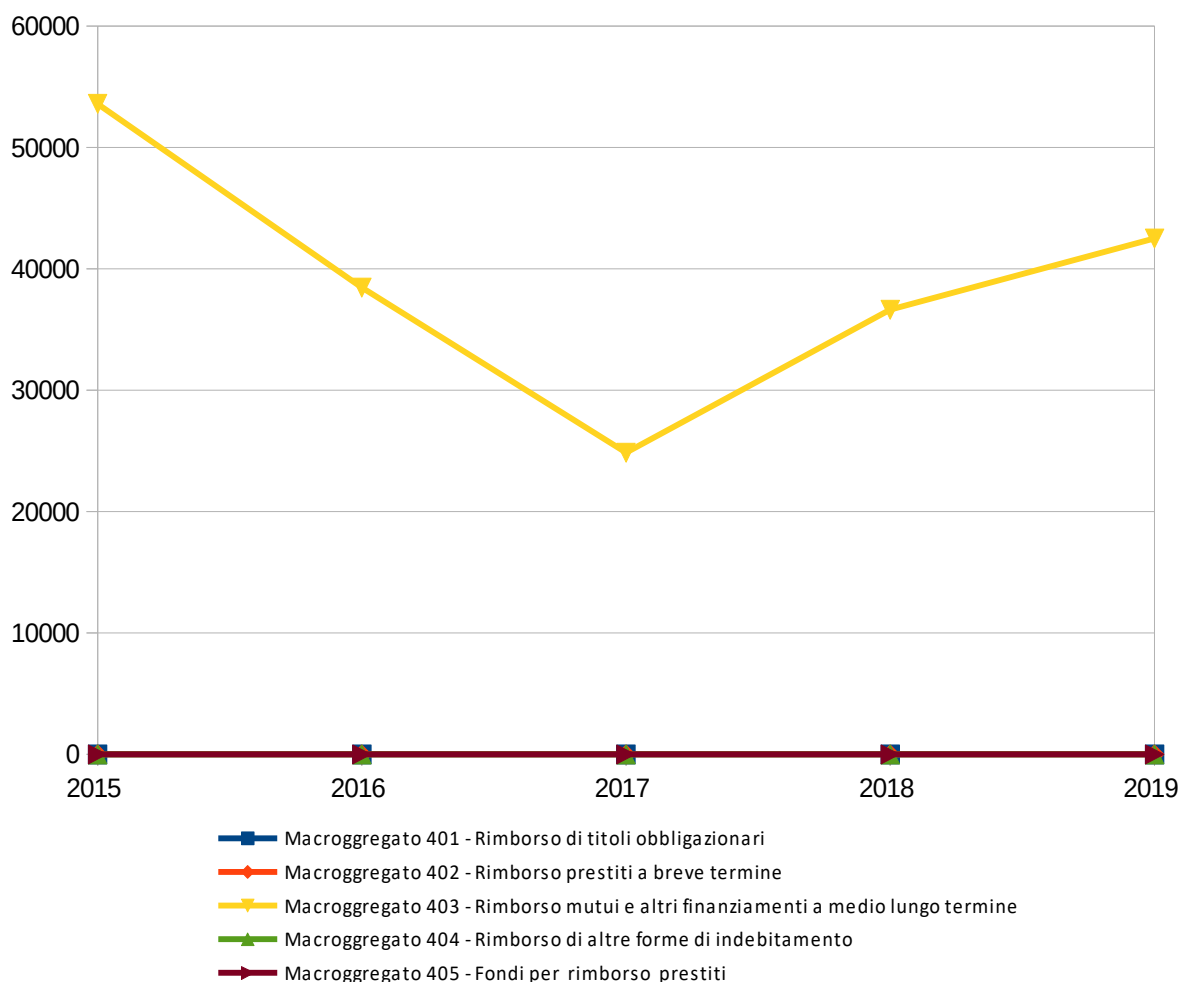


- Macroaggregato 401 - Rimborso di titoli obbligazionari
- Macroaggregato 402 - Rimborso prestiti a breve termine
- Macroaggregato 403 - Rimborso mutui e altri finanziamenti a medio lungo termine
- Macroaggregato 404 - Rimborso di altre forme di indebitamento
- Macroaggregato 405 - Fondi per rimborso prestiti

PROSPETTO QUINQUENNALE DELL'IMPEGNATO DI COMPETENZA DEL TITOLO 4

	2015	2016	2017	2018	2019
Macrogregato 401 - Rimborso di titoli obbligazionari	0,00	0,00	0,00	0,00	0,00
Macrogregato 402 - Rimborso prestiti a breve termine	0,00	0,00	0,00	0,00	0,00
Macrogregato 403 - Rimborso mutui e altri finanziamenti a medio lungo termine	53.588,85	38.452,83	24.854,54	36.632,38	42.500,00
Macrogregato 404 - Rimborso di altre forme di indebitamento	0,00	0,00	0,00	0,00	0,00
Macrogregato 405 - Fondi per rimborso prestiti	0,00	0,00	0,00	0,00	0,00
TOTALE	53.588,85	38.452,83	24.854,54	36.632,38	42.500,00

Nota: il prospetto prende in considerazione solo gli anni in cui vige l'attuale decreto D.Lgs. 118/11.



TITOLO 5 - CHIUSURA ANTICIPAZIONI DA ISTITUTO TESORIERE/CASSIERE

	<i>Assestato</i>	<i>Percentuale sul totale</i>	<i>Impegnato</i>	<i>Percentuale sul totale</i>	<i>F.P.V.</i>	<i>Percentuale sul totale</i>	<i>Minori Spese</i>	<i>Percentuale di realizzazione</i>	<i>Pagato</i>	<i>Percentuale sul totale</i>	<i>Da riportare</i>	<i>Percentuale di pagamento</i>
Macroaggregato 501 - Chiusura Anticipazioni ricevute da istituto tesoriere/cassiere	0,00	0,000%	0,00	0,000%	0,00	0,000%	0,00	0,000%	0,00	0,000%	0,00	0,000%
TOTALE	0,00	0,000%	0,00	0,000%	0,00	0,000%	0,00	0,000%	0,00	0,000%	0,00	0,000%

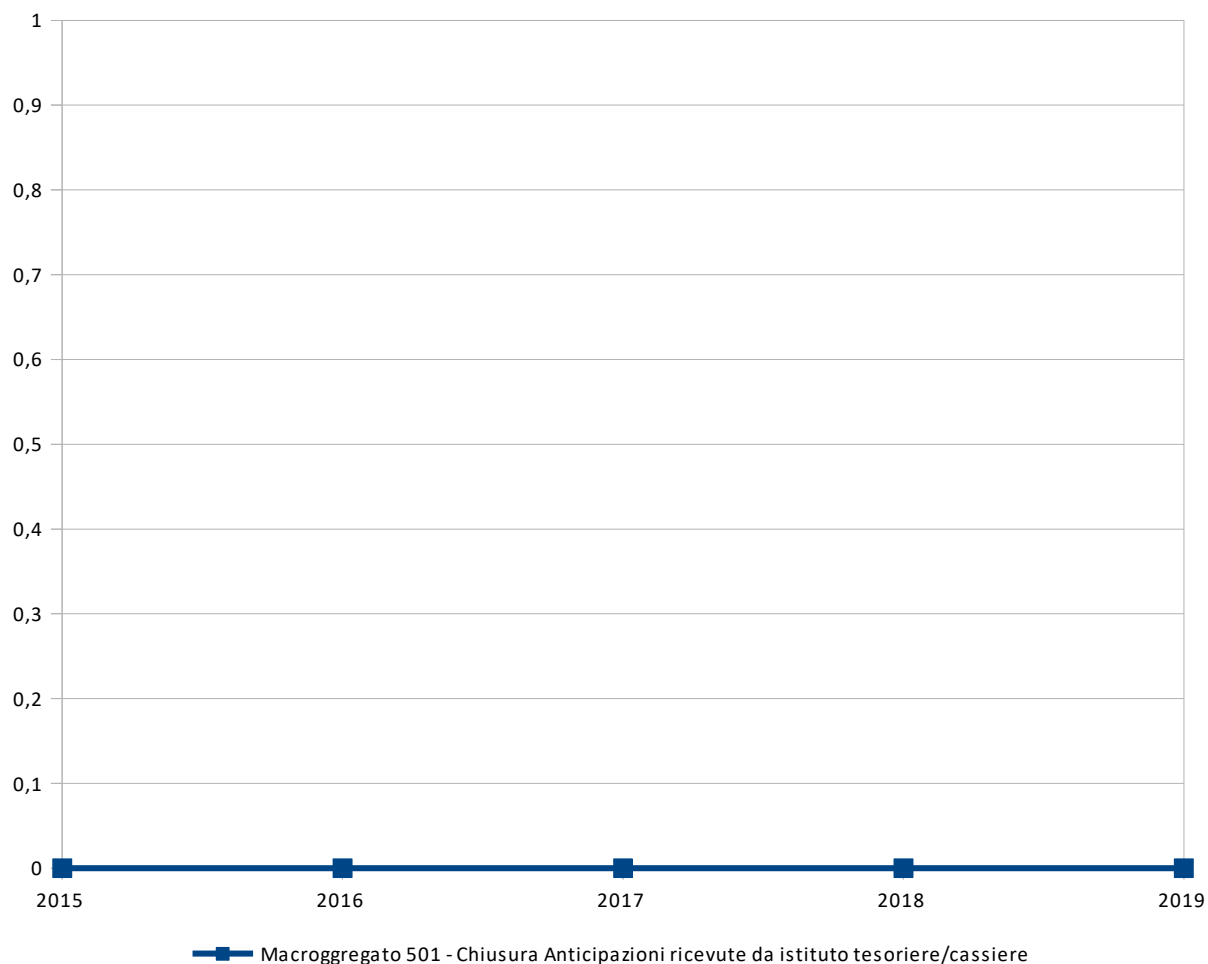
Impegnato di Competenza

- Macroaggregato 501 - Chiusura Anticipazioni ricevute da istituto tesoriere/cassiere

PROSPETTO QUINQUENNALE DELL'IMPEGNATO DI COMPETENZA DEL TITOLO 5

	2015	2016	2017	2018	2019
Macroggregato 501 - Chiusura Anticipazioni ricevute da istituto tesoriere/cassiere	0,00	0,00	0,00	0,00	0,00
TOTALE	0,00	0,00	0,00	0,00	0,00

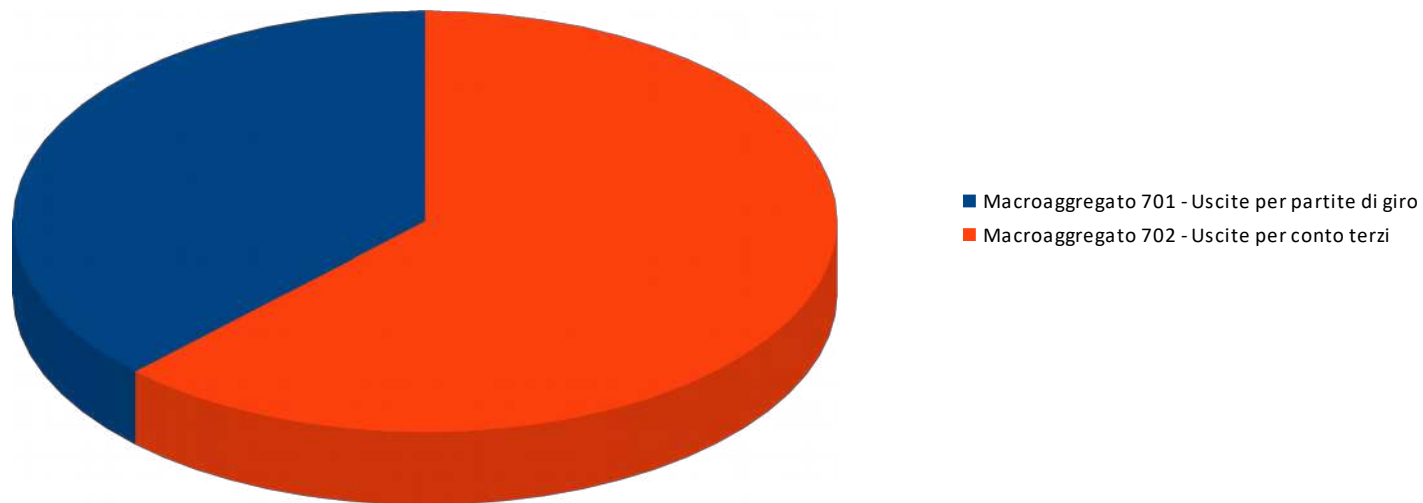
Nota: il prospetto prende in considerazione solo gli anni in cui vige l'attuale decreto D.Lgs. 118/11.



TITOLO 7 - SPESE PER CONTO TERZI E PARTITE DI GIRO

	<i>Assestato</i>	<i>Percentuale sul totale</i>	<i>Impegnato</i>	<i>Percentuale sul totale</i>	<i>F.P.V.</i>	<i>Percentuale sul totale</i>	<i>Minori Spese</i>	<i>Percentuale di realizzazione</i>	<i>Pagato</i>	<i>Percentuale sul totale</i>	<i>Da riportare</i>	<i>Percentuale di pagamento</i>
Macroaggregato 701 - Uscite per partite di giro	111.032,00	31,318%	88.862,05	37,606%	0,00	0,000%	22.169,95	80,033%	82.824,32	36,671%	6.037,73	93,206%
Macroaggregato 702 - Uscite per conto terzi	243.500,00	68,682%	147.438,47	62,394%	0,00	0,000%	96.061,53	60,550%	143.033,21	63,329%	4.405,26	97,012%
TOTALE	354.532,00	100,000%	236.300,52	100,000%	0,00	0,000%	118.231,48	66,651%	225.857,53	100,000%	10.442,99	95,581%

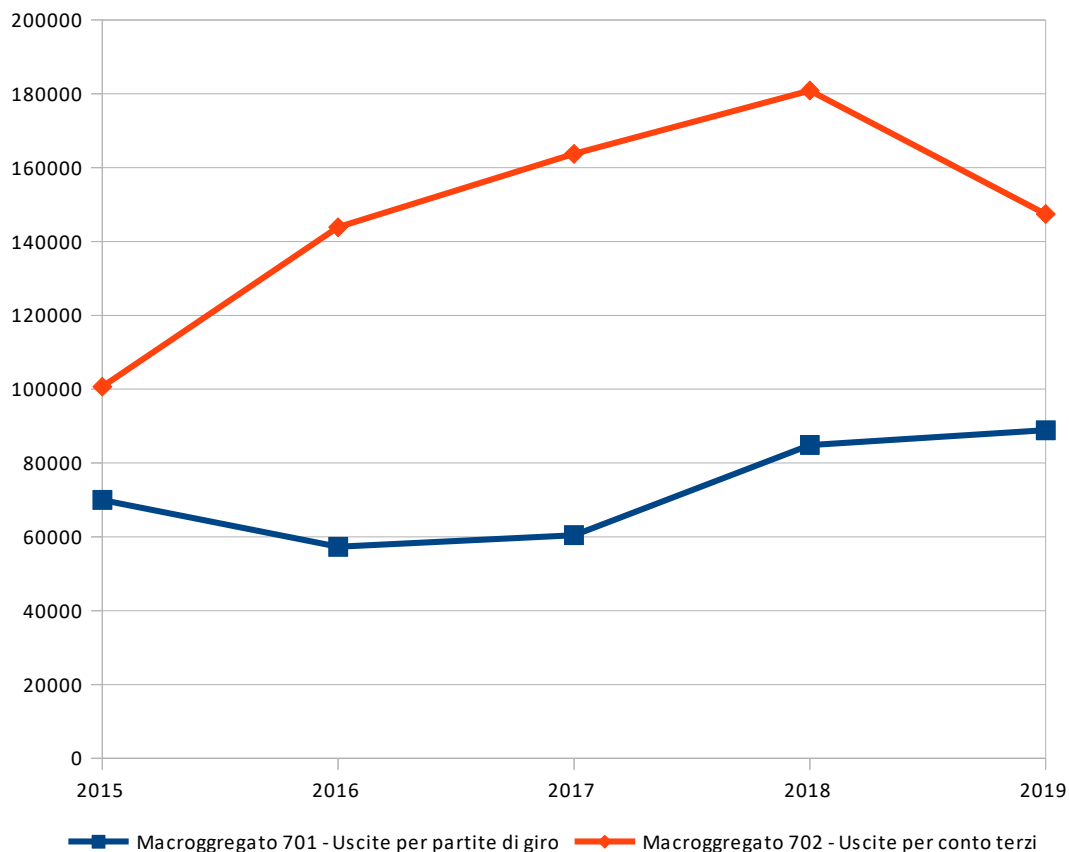
Impegnato di Competenza



PROSPETTO QUINQUENNALE DELL'IMPEGNATO DI COMPETENZA DEL TITOLO 7

	2015	2016	2017	2018	2019
Macrogregato 701 - Uscite per partite di giro	69.966,47	57.298,15	60.461,05	84.862,79	88.862,05
Macrogregato 702 - Uscite per conto terzi	100.660,20	143.851,01	163.727,84	180.892,13	147.438,47
TOTALE	170.626,67	201.149,16	224.188,89	265.754,92	236.300,52

Nota: il prospetto prende in considerazione solo gli anni in cui vige l'attuale decreto D.Lgs. 118/11.



4 - ANALISI DELLA GESTIONE DEI RESIDUI

In ossequio al principio contabile generale della prudenza e a quello applicato della contabilità finanziaria allegato al D.Lgs. 118/11, l'Ente ha effettuato la ricognizione dei residui attivi e passivi diretta a verificare:

- la fondatezza giuridica dei crediti accertati e dell'esigibilità del credito;
- l'affidabilità della scadenza dell'obbligazione prevista in occasione dell'accertamento o dell'impegno;
- il permanere delle posizioni debitorie effettive degli impegni assunti;
- la corretta classificazione e imputazione dei crediti e dei debiti in bilancio.

La ricognizione annuale dei residui attivi e passivi ha quindi consentito di individuare:

- a) i crediti di dubbia e difficile esazione;
- b) i crediti riconosciuti insussistenti, per l'avvenuta legale estinzione o per indebito o erroneo accertamento del credito;
- c) i debiti insussistenti;
- d) i crediti e i debiti non imputati correttamente in bilancio a seguito di errori materiali o di revisione della classificazione del bilancio, per i quali è stato necessario procedere ad una loro riclassificazione;
- e) i crediti e i debiti imputati all'esercizio di riferimento che non risultano di competenza finanziaria di tale esercizio, per i quali è stato necessario procedere alla reimputazione contabile all'esercizio in cui il credito o il debito sarà esigibile.

Con riferimento ai crediti di dubbia e difficile esazione accertati nell'esercizio, sulla base della ricognizione effettuata, si è provveduto all'accantonamento al Fondo Crediti di Dubbia e Difficile Esigibilità, accantonando a tal fine una quota dell'avanzo di amministrazione; al riguardo, si rinvia alla sezione 1.3 di tale relazione.

Considerato che, a seguito dell'adozione a regime del principio della competenza finanziaria cd. potenziata, i residui sono interamente costituiti da obbligazioni scadute, con riferimento a tali crediti saranno attivate le azioni di recupero mediante procedure coattive. I crediti e i debiti formalmente riconosciuti insussistenti per l'avvenuta legale estinzione (prescrizione) o per indebito o erroneo accertamento/impegno sono stati definitivamente eliminati dalle scritture e dai documenti di bilancio attraverso il provvedimento di riaccertamento dei residui. Nel caso in cui l'eliminazione o la riduzione del residuo passivo abbia riguardato una spesa avente vincolo di destinazione, l'economia conseguente ha mantenuto, per il medesimo ammontare, lo stesso vincolo applicato all'avanzo di amministrazione.

Dalla ricognizione non è sorta la necessità di procedere al riconoscimento formale di maggior crediti e debiti rispetto all'ammontare dei residui attivi e passivi contabilizzati; di conseguenza, non è stato necessario procedere all'accertamento e all'impegno di nuovi crediti o nuovi debiti imputati contabilmente alla competenza dell'esercizio. Non sono altresì emersi debiti assunti dall'Ente non registrati quando l'obbligazione è sorta; di conseguenza si è esclusa l'attivazione della procedura amministrativa di riconoscimento del debito fuori bilancio.

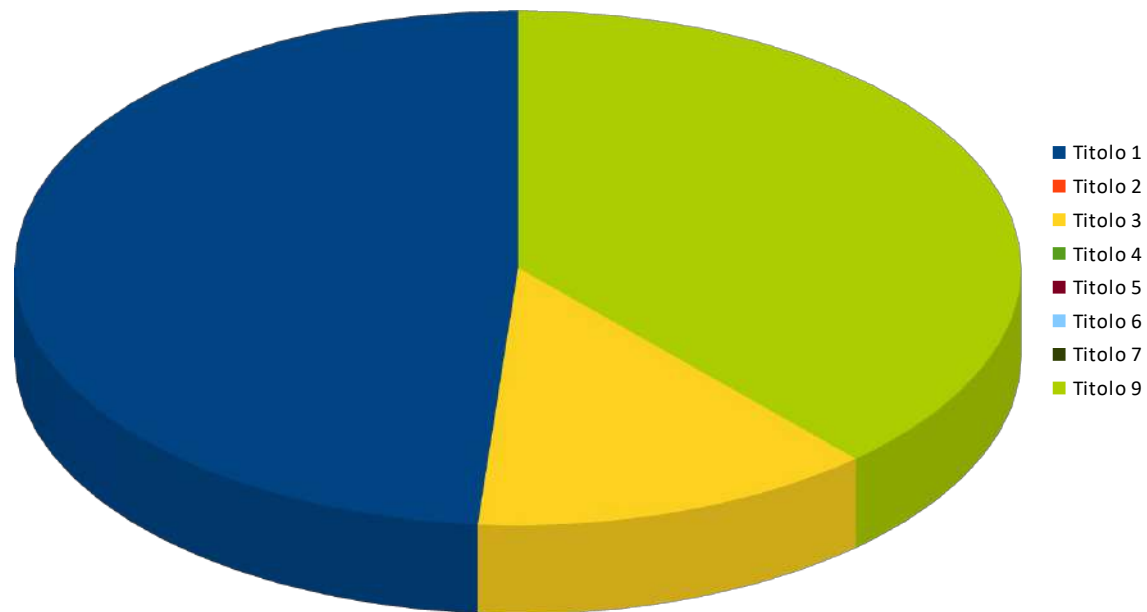
Il riaccertamento dei residui può infine riguardare crediti e debiti:

- non correttamente classificati in bilancio: si riporta che durante la ricognizione non sono risultati errori di classificazioni di Entrate o Spese;
- non correttamente imputati all'esercizio in quanto risultano non di competenza dell'esercizio cui sono stati imputati e non esigibili nel corso di tale esercizio. In tali casi si è proceduto come segue:
 - 1) nel bilancio dell'esercizio in corso si è provveduto a costituire (o a incrementare) il Fondo Pluriennale Vincolato per un importo pari a quello dell'impegno cancellato;
 - 2) nel primo esercizio del Bilancio di Previsione si è incrementato il Fondo Pluriennale iscritto tra le Entrate per un importo pari all'incremento del Fondo Pluriennale di cui al punto 1);
 - 3) nel Bilancio dell'esercizio cui la Spesa è reimputata si incrementano o si iscrivono gli stanziamenti di Spesa necessari per la reimputazione degli impegni.

4.1 ANALISI DELL'ENTRATA

	<i>Residui Iniziali</i>	<i>Percentuale sul totale</i>	<i>Maggiori/Minori Entrate</i>	<i>Percentuale sul totale</i>	<i>Residui conservati</i>	<i>Percentuale di conservazione</i>	<i>Incassato</i>	<i>Percentuale sul totale</i>	<i>Da riportare</i>	<i>Percentuale di incasso</i>	<i>di cui con anzianità superiore a 5 anni</i>	<i>Percentuale di anzianità superiore a 5 anni</i>
<i>Titolo 1</i>	101.713,59	59,846%	4.555,69	100,000%	106.269,28	104,479%	66.558,50	71,559%	39.710,78	65,437%	0,00	0,000%
<i>Titolo 2</i>	0,00	0,000%	0,00	0,000%	0,00	0,000%	0,00	0,000%	0,00	0,000%	0,00	0,000%
<i>Titolo 3</i>	36.083,84	21,231%	0,00	0,000%	36.083,84	100,000%	25.500,50	27,417%	10.583,34	70,670%	0,00	0,000%
<i>Titolo 4</i>	0,00	0,000%	0,00	0,000%	0,00	0,000%	0,00	0,000%	0,00	0,000%	0,00	0,000%
<i>Titolo 5</i>	0,00	0,000%	0,00	0,000%	0,00	0,000%	0,00	0,000%	0,00	0,000%	0,00	0,000%
<i>Titolo 6</i>	0,00	0,000%	0,00	0,000%	0,00	0,000%	0,00	0,000%	0,00	0,000%	0,00	0,000%
<i>Titolo 7</i>	0,00	0,000%	0,00	0,000%	0,00	0,000%	0,00	0,000%	0,00	0,000%	0,00	0,000%
<i>Titolo 9</i>	32.160,50	18,923%	0,00	0,000%	32.160,50	100,000%	952,46	1,024%	31.208,04	2,962%	0,00	0,000%
TOTALE	169.957,93	100,000%	4.555,69	100,000%	174.513,62	102,680%	93.011,46	100,000%	81.502,16	54,726%	0,00	0,000%

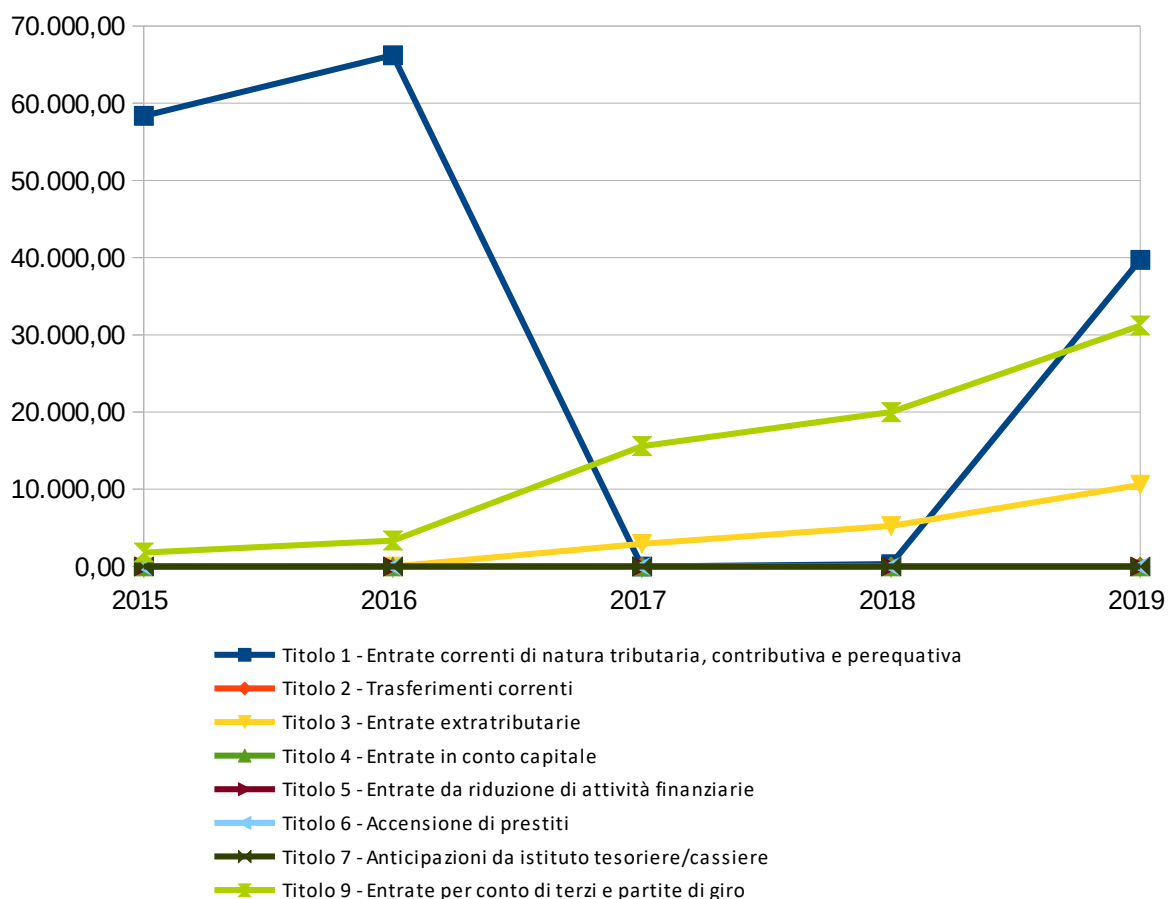
Residui Attivi da riportare



PROSPETTO PLURIENNALE DEI RESIDUI ATTIVI DA RIPORTARE

	2015	2016	2017	2018	2019
Titolo 1 - Entrate correnti di natura tributaria, contributiva e perequativa	58.365,90	66.218,83	0,00	295,12	39.710,78
Titolo 2 - Trasferimenti correnti	0,00	0,00	0,00	0,00	0,00
Titolo 3 - Entrate extratributarie	0,00	0,00	2.934,54	5.233,81	10.583,34
Titolo 4 - Entrate in conto capitale	0,00	0,00	0,00	0,00	0,00
Titolo 5 - Entrate da riduzione di attività finanziarie	0,00	0,00	0,00	0,00	0,00
Titolo 6 - Accensione di prestiti	0,00	0,00	0,00	0,00	0,00
Titolo 7 - Anticipazioni da istituto tesoriere/cassiere	0,00	0,00	0,00	0,00	0,00
Titolo 9 - Entrate per conto di terzi e partite di giro	1.793,37	3.365,58	15.595,00	19.988,13	31.208,04
TOTALE	60.159,27	69.584,41	18.529,54	25.517,06	81.502,16

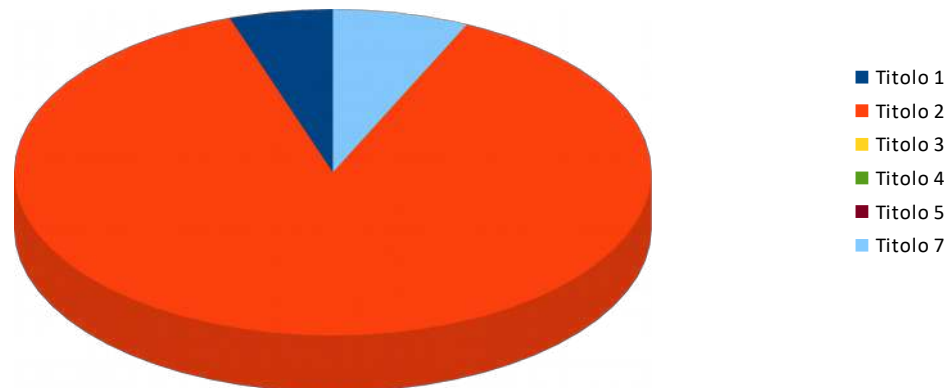
Nota: il prospetto prende in considerazione solo gli anni in cui vige l'attuale decreto D.Lgs. 118/11.



4.2 ANALISI DELLA SPESA

	<i>Residui Iniziali</i>	<i>Percentuale sul totale</i>	<i>Minori Spese</i>	<i>Percentuale sul totale</i>	<i>Residui conservati</i>	<i>Percentuale di conservazione</i>	<i>Pagato</i>	<i>Percentuale sul totale</i>	<i>Da riportare</i>	<i>Percentuale di pagamento</i>	<i>di cui con anzianità superiore a 5 anni</i>	<i>Percentuale di anzianità superiore a 5 anni</i>
<i>Titolo 1</i>	341.730,73	54,477%	21.685,31	97,272%	320.045,42	93,654%	308.308,09	80,853%	11.737,33	90,220%	0,00	0,000%
<i>Titolo 2</i>	253.321,53	40,383%	0,00	0,000%	253.321,53	100,000%	56.851,52	14,909%	196.470,01	22,442%	0,00	0,000%
<i>Titolo 3</i>	0,00	0,000%	0,00	0,000%	0,00	0,000%	0,00	0,000%	0,00	0,000%	0,00	0,000%
<i>Titolo 4</i>	2.465,62	0,393%	0,00	0,000%	2.465,62	100,000%	2.465,62	0,647%	0,00	100,000%	0,00	0,000%
<i>Titolo 5</i>	0,00	0,000%	0,00	0,000%	0,00	0,000%	0,00	0,000%	0,00	0,000%	0,00	0,000%
<i>Titolo 7</i>	29.780,91	4,747%	608,17	2,728%	29.172,74	97,958%	13.692,41	3,591%	15.480,33	45,977%	4.508,03	29,121%
TOTALE	627.298,79	100,000%	22.293,48	100,000%	605.005,31	96,446%	381.317,64	100,000%	223.687,67	0,000%	4.508,03	2,015%

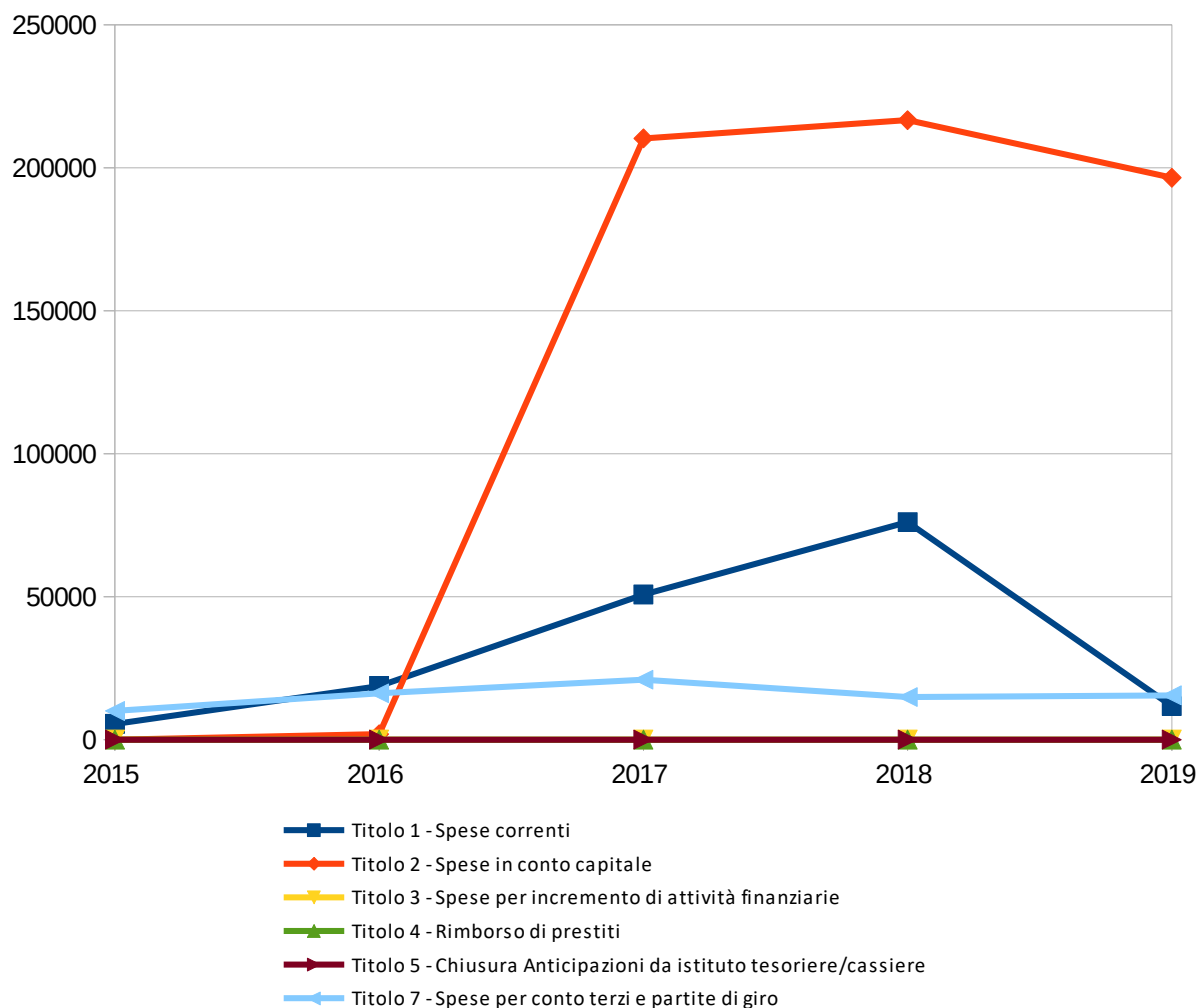
Residui Passivi da riportare



PROSPETTO PLURIENNALE DEI RESIDUI PASSIVI DA RIPORTARE

	2015	2016	2017	2018	2019
Titolo 1 - Spese correnti	5.500,41	18.764,49	50.724,92	76.072,56	11.737,33
Titolo 2 - Spese in conto capitale	0,00	1.910,43	210.246,31	216.619,89	196.470,01
Titolo 3 - Spese per incremento di attività finanziarie	0,00	0,00	0,00	0,00	0,00
Titolo 4 - Rimborso di prestiti	0,00	0,00	0,00	0,00	0,00
Titolo 5 - Chiusura Anticipazioni da istituto tesoriere/cassiere	0,00	0,00	0,00	0,00	0,00
Titolo 7 - Spese per conto terzi e partite di giro	10.033,28	16.191,41	20.962,47	14.903,51	15.480,33
TOTALE	15.533,69	36.866,33	281.933,70	307.595,96	223.687,67

Nota: il prospetto prende in considerazione solo gli anni in cui vige l'attuale decreto D.Lgs. 118/11.



5 - ANALISI DELLA GESTIONE DELLA CASSA

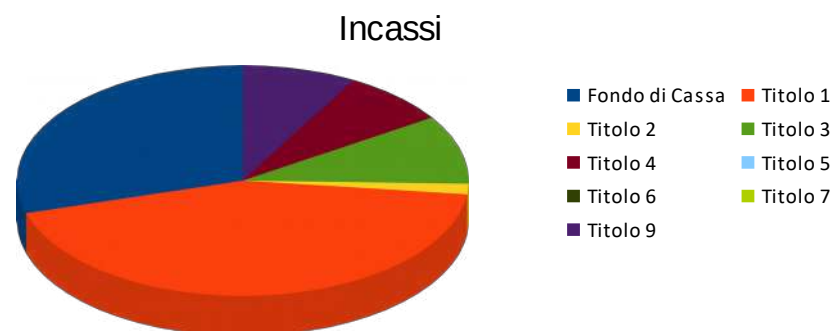
5.1 QUADRO GENERALE RIASSUNTIVO DELLA GESTIONE DI CASSA

ENTRATE	<i>Incassato 2015</i>	<i>Incassato 2016</i>	<i>Incassato 2017</i>	<i>Incassato 2018</i>	<i>Incassato 2019</i>
<i>Fondo di cassa all'inizio dell'esercizio</i>	0,00	0,00	655.162,25	571.123,25	813.492,11
<i>Titolo 1</i>	1.188.431,46	1.288.736,91	1.112.131,30	1.372.704,14	1.197.814,97
<i>Titolo 2</i>	45.445,65	41.739,26	34.449,05	59.816,72	40.294,51
<i>Titolo 3</i>	216.673,65	201.562,55	163.764,21	278.522,08	265.432,52
<i>Titolo 4</i>	8.627,43	275.271,24	101.365,05	99.191,28	210.450,59
<i>Titolo 5</i>	0,00	0,00	0,00	0,00	0,00
<i>Totale Entrate Finali</i>	1.459.178,19	1.807.309,96	1.411.709,61	1.810.234,22	1.713.992,59
<i>Titolo 6</i>	0,00	0,00	0,00	550.000,00	0,00
<i>Titolo 7</i>	0,00	0,00	0,00	0,00	0,00
<i>Titolo 9</i>	169.800,63	194.173,34	216.273,62	254.616,50	223.838,72
<i>Totale dell'Esercizio</i>	1.628.978,82	2.001.483,30	1.627.983,23	2.614.850,72	1.937.831,31
TOTALE COMPLESSIVO	1.628.978,82	2.001.483,30	2.283.145,48	3.185.973,97	2.751.323,42
TOTALE A PAREGGIO	1.628.978,82	2.001.483,30	2.283.145,48	3.185.973,97	2.751.323,42

SPESE	<i>Pagato 2015</i>	<i>Pagato 2016</i>	<i>Pagato 2017</i>	<i>Pagato 2018</i>	<i>Pagato 2019</i>
<i>Titolo 1</i>	1.385.054,50	1.292.770,71	1.341.532,14	1.463.727,38	1.572.354,19
<i>Titolo 2</i>	32.135,97	306.205,00	123.171,93	580.374,24	305.260,48
<i>Titolo 3</i>	0,00	0,00	0,00	0,00	0,00
<i>Totale spese Finali</i>	1.417.190,47	1.598.975,71	1.464.704,07	2.044.101,62	1.877.614,67
<i>Titolo 4</i>	53.588,85	38.452,83	23.372,25	34.166,76	44.965,62
<i>Titolo 5</i>	0,00	0,00	0,00	0,00	0,00
<i>Titolo 7</i>	160.814,81	165.931,01	223.945,91	294.213,48	239.549,94
<i>Totale dell'Esercizio</i>	1.631.594,13	1.803.359,55	1.712.022,23	2.372.481,86	2.162.130,23
TOTALE COMPLESSIVO	1.631.594,13	1.803.359,55	1.712.022,23	2.372.481,86	2.162.130,23
FONDO DI CASSA	-2.615,31	198.123,75	571.123,25	813.492,11	589.193,19
TOTALE A PAREGGIO	1.628.978,82	2.001.483,30	2.283.145,48	3.185.973,97	2.751.323,42

5.2 ANALISI DELL'ENTRATA

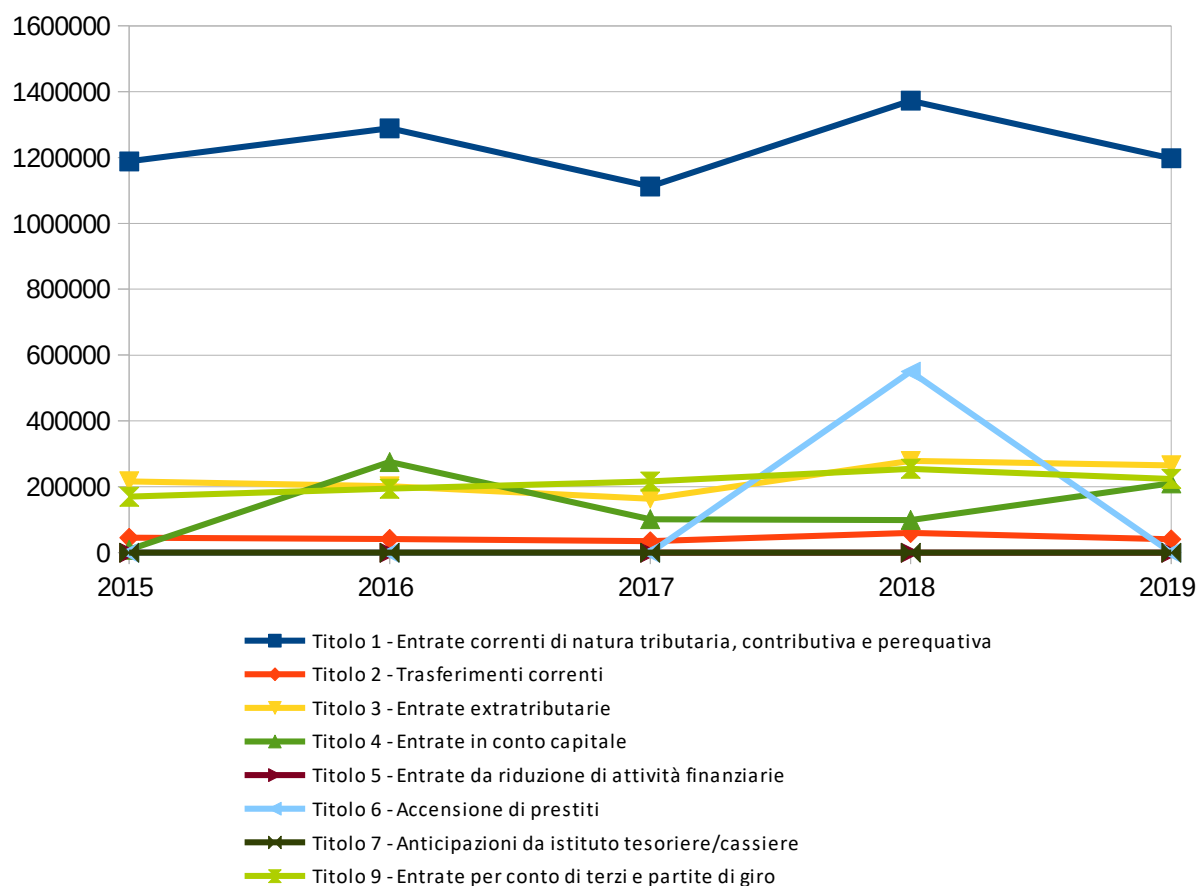
	<i>Assestato</i>	<i>Percentuale sul totale</i>	<i>Incassato di competenza</i>	<i>Incassato a residuo</i>	<i>Totale Incassato</i>	<i>Percentuale di competenza</i>	<i>Percentuale a residuo</i>	<i>Percentuale su totale</i>	<i>Percentuale di incasso</i>
<i>Fondo di Cassa</i>	813.492,11	31,781%	0,00	813.492,11	813.492,11	0,000%	89,740%	29,567%	100,000%
<i>Titolo 1</i>	1.376.640,76	53,781%	1.131.256,47	66.558,50	1.197.814,97	61,321%	7,342%	43,536%	87,010%
<i>Titolo 2</i>	88.389,85	3,453%	40.294,51	0,00	40.294,51	2,184%	0,000%	1,465%	45,587%
<i>Titolo 3</i>	393.811,35	15,385%	239.932,02	25.500,50	265.432,52	13,006%	2,813%	9,647%	67,401%
<i>Titolo 4</i>	314.168,92	12,274%	210.450,59	0,00	210.450,59	11,408%	0,000%	7,649%	66,986%
<i>Titolo 5</i>	0,00	0,000%	0,00	0,00	0,00	0,000%	0,000%	0,000%	0,000%
<i>Titolo 6</i>	0,00	0,000%	0,00	0,00	0,00	0,000%	0,000%	0,000%	0,000%
<i>Titolo 7</i>	0,00	0,000%	0,00	0,00	0,00	0,000%	0,000%	0,000%	0,000%
<i>Titolo 9</i>	386.692,50	15,107%	222.886,26	952,46	223.838,72	12,082%	0,105%	8,136%	57,885%
TOTALE	2.559.703,39	100,000%	1.844.819,85	906.503,57	2.751.323,42	100,000%	100,000%	100,000%	107,486%



PROSPETTO PLURIENNALE DELLE RISCOSSIONI

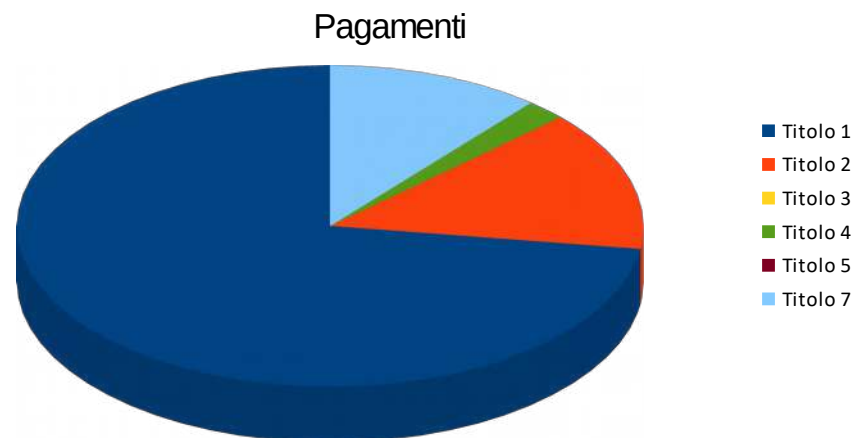
	2015	2016	2017	2018	2019
Titolo 1 - Entrate correnti di natura tributaria, contributiva e perequativa	1.188.431,46	1.288.736,91	1.112.131,30	1.372.704,14	1.197.814,97
Titolo 2 - Trasferimenti correnti	45.445,65	41.739,26	34.449,05	59.816,72	40.294,51
Titolo 3 - Entrate extratributarie	216.673,65	201.562,55	163.764,21	278.522,08	265.432,52
Titolo 4 - Entrate in conto capitale	8.627,43	275.271,24	101.365,05	99.191,28	210.450,59
Titolo 5 - Entrate da riduzione di attività finanziarie	0,00	0,00	0,00	0,00	0,00
Titolo 6 - Accensione di prestiti	0,00	0,00	0,00	550.000,00	0,00
Titolo 7 - Anticipazioni da istituto tesoriere/cassiere	0,00	0,00	0,00	0,00	0,00
Titolo 9 - Entrate per conto di terzi e partite di giro	169.800,63	194.173,34	216.273,62	254.616,50	223.838,72
TOTALE	1.628.978,82	2.001.483,30	1.627.983,23	2.614.850,72	1.937.831,31

Nota: il prospetto prende in considerazione solo gli anni in cui vige l'attuale decreto D.Lgs. 118/11.



5.3 ANALISI DELLA SPESA

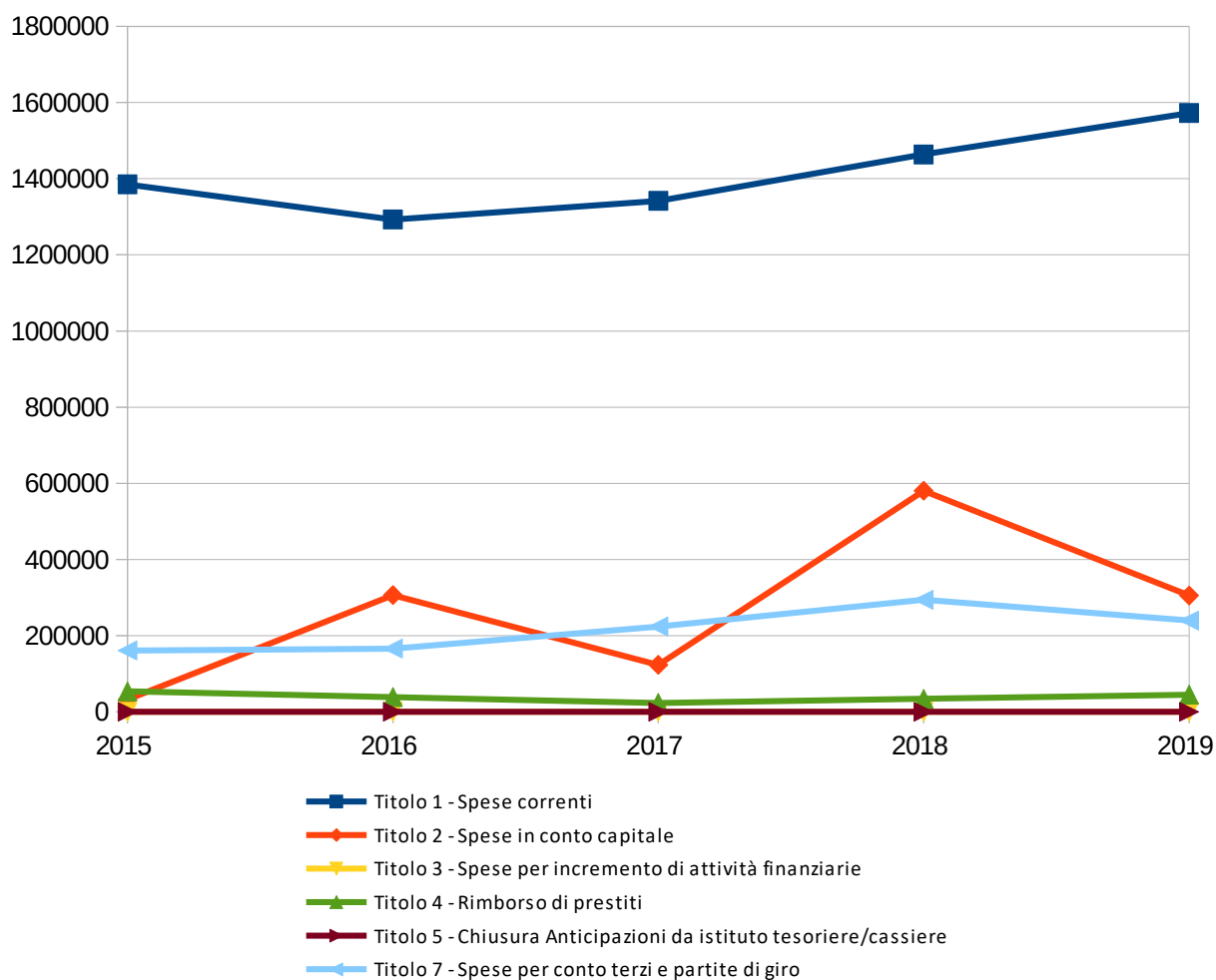
	<i>Assestato</i>	<i>Percentuale sul totale</i>	<i>Pagato di competenza</i>	<i>Pagato a residuo</i>	<i>Totale Pagato</i>	<i>Percentuale di competenza</i>	<i>Percentuale a residuo</i>	<i>Percentuale su totale</i>	<i>Percentuale di pagamento</i>
<i>Titolo 1</i>	2.009.963,85	61,687%	1.264.046,10	308.308,09	1.572.354,19	70,981%	80,853%	72,722%	78,228%
<i>Titolo 2</i>	819.097,68	25,138%	248.408,96	56.851,52	305.260,48	13,949%	14,909%	14,119%	37,268%
<i>Titolo 3</i>	0,00	0,000%	0,00	0,00	0,00	0,000%	0,000%	0,000%	0,000%
<i>Titolo 4</i>	44.965,62	1,380%	42.500,00	2.465,62	44.965,62	2,387%	0,647%	2,080%	100,000%
<i>Titolo 5</i>	0,00	0,000%	0,00	0,00	0,00	0,000%	0,000%	0,000%	0,000%
<i>Titolo 7</i>	384.312,91	11,795%	225.857,53	13.692,41	239.549,94	12,683%	3,591%	11,079%	62,332%
TOTALE	3.258.340,06	100,000%	1.780.812,59	381.317,64	2.162.130,23	100,000%	100,000%	100,000%	66,357%



PROSPETTO PLURIENNALE DEI PAGAMENTI

	2015	2016	2017	2018	2019
Titolo 1 - Spese correnti	1.385.054,50	1.292.770,71	1.341.532,14	1.463.727,38	1.572.354,19
Titolo 2 - Spese in conto capitale	32.135,97	306.205,00	123.171,93	580.374,24	305.260,48
Titolo 3 - Spese per incremento di attività finanziarie	0,00	0,00	0,00	0,00	0,00
Titolo 4 - Rimborso di prestiti	53.588,85	38.452,83	23.372,25	34.166,76	44.965,62
Titolo 5 - Chiusura Anticipazioni da istituto tesoriere/cassiere	0,00	0,00	0,00	0,00	0,00
Titolo 7 - Spese per conto terzi e partite di giro	160.814,81	165.931,01	223.945,91	294.213,48	239.549,94
TOTALE	1.631.594,13	1.803.359,55	1.712.022,23	2.372.481,86	2.162.130,23

Nota: il prospetto prende in considerazione solo gli anni in cui vige l'attuale decreto D.Lgs. 118/11.



6 - ANALISI DEL BUDGET DI COMPETENZA PER RESPONSABILE**6.1 ANALISI DELL'ENTRATA**

	<i>Assestato</i>	<i>Percentuale sul totale</i>	<i>Accertato</i>	<i>Percentuale sul totale</i>	<i>Maggiori/ Minori Entrate</i>	<i>Percentuale di realizzazione</i>	<i>Incassato</i>	<i>Percentuale sul totale</i>	<i>Da riportare</i>	<i>Percentuale di incasso</i>
NESSUN RESP. DI SERVIZIO										
NESSUN RESP. DI SERVIZIO	758.450,67	28,313%	679.288,73	28,767%	-79.161,94	89,563%	677.656,13	31,787%	1.632,60	99,760%
Resp. di Capitolo BUA ROSARIO	1.797.686,68	67,108%	1.592.394,76	67,436%	-205.291,92	88,580%	1.365.279,94	64,042%	227.114,82	85,738%
Resp. di Capitolo BUA ROSARIO	116.700,00	4,356%	83.711,88	3,545%	-32.988,12	71,733%	82.975,68	3,892%	736,20	99,121%
Resp. di Capitolo ASSI SERGIO	0,00	0,000%	0,00	0,000%	0,00	0,000%	0,00	0,000%	0,00	0,000%
Totale NESSUN RESP. DI SERVIZIO	2.672.837,35	99,778%	2.355.395,37	99,748%	-317.441,98	88,123%	2.125.911,75	99,721%	229.483,62	90,257%
Resp. di Servizio BUA ROSARIO										
Resp. di Capitolo BUA ROSARIO	5.939,85	0,222%	5.939,85	0,252%	0,00	100,000%	5.939,85	0,279%	0,00	100,000%
Totale Resp. di Servizio BUA ROSARIO	5.939,85	0,222%	5.939,85	0,252%	0,00	100,000%	5.939,85	0,279%	0,00	100,000%
TOTALE	2.678.777,20	100,000%	2.361.335,22	100,000%	-317.441,98	88,150%	2.131.851,60	100,000%	229.483,62	90,282%

PROSPETTO PLURIENNALE DELL'ACCERTATO DI COMPETENZA PER RESPONSABILE

	2015	2016	2017	2018	2019
NESSUN RESP. DI SERVIZIO					
NESSUN RESP. DI SERVIZIO	380.580,98	661.664,32	769.159,69	369.509,26	679.288,73
Resp. di Capitolo BUA ROSARIO	0,00	1.396.433,04	1.469.678,53	49.846,86	1.592.394,76
Resp. di Capitolo BUA ROSARIO	82.452,72	58.351,00	78.567,49	82.635,72	83.711,88
Resp. di Capitolo LEBBOLO MATTEO FRANCESCO	62.611,80	141.958,12	163.674,01	0,00	0,00
Resp. di Capitolo LUSSANA DENISE	1.503.065,41	0,00	0,00	0,00	0,00
Resp. di Capitolo ASSI SERGIO	0,00	0,00	0,00	158.673,24	0,00
Resp. di Capitolo MONICA PIAZZALUNGA	0,00	0,00	0,00	1.431.504,58	0,00
Totale NESSUN RESP. DI SERVIZIO	2.028.710,91	2.258.406,48	2.481.079,72	2.092.169,66	2.355.395,37
Resp. di Servizio BUA ROSARIO					
Resp. di Capitolo BUA ROSARIO	0,00	0,00	0,00	6.240,90	5.939,85
Totale Resp. di Servizio BUA ROSARIO	0,00	0,00	0,00	0,00	5.939,85
TOTALE	2.028.710,91	2.258.406,48	2.481.079,72	2.098.410,56	2.361.335,22

Nota: il prospetto prende in considerazione solo gli anni in cui vige l'attuale decreto D.Lgs. 118/11.

6.2 ANALISI DELLA SPESA

	<i>Assestato</i>	<i>Percentuale sul totale</i>	<i>Impegnato</i>	<i>Percentuale sul totale</i>	<i>F.P.V.</i>	<i>Percentuale sul totale</i>	<i>Minori Spese</i>	<i>Percentuale di realizzazione</i>	<i>Pagato</i>	<i>Percentuale sul totale</i>	<i>Da riportare</i>	<i>Percentuale di pagamento</i>
NESSUN RESP. DI SERVIZIO												
NESSUN RESP. DI SERVIZIO	997.598,09	37,241%	694.785,33	32,606%	183.389,39	90,349%	119.423,37	88,029%	520.543,50	29,231%	174.241,83	74,921%
Resp. di Capitolo BUA ROSARIO	1.062.028,99	39,646%	895.083,93	42,007%	7.159,52	3,527%	159.785,54	84,955%	829.273,02	46,567%	65.810,91	92,648%
Resp. di Capitolo BUA ROSARIO	569.150,12	21,247%	497.833,52	23,363%	5.928,00	2,920%	65.388,60	88,511%	395.227,07	22,194%	102.606,45	79,389%
Resp. di Capitolo ASSI SERGIO	50.000,00	1,867%	43.119,00	2,024%	6.502,16	3,203%	378,84	99,242%	35.769,00	2,009%	7.350,00	82,954%
Totale NESSUN RESP. DI SERVIZIO	2.678.777,20	100,000%	2.130.821,78	100,000%	202.979,07	100,000%	344.976,35	87,122%	1.780.812,59	100,000%	350.009,19	83,574%
Resp. di Servizio BUA ROSARIO												
Resp. di Capitolo BUA ROSARIO	0,00	0,000%	0,00	0,000%	0,00	0,000%	0,00	0,000%	0,00	0,000%	0,00	0,000%
Totale Resp. di Servizio BUA ROSARIO	0,00	0,000%	0,00	0,000%	0,00	0,000%	0,00	0,000%	0,00	0,000%	0,00	0,000%
TOTALE	2.678.777,20	100,000%	2.130.821,78	100,000%	202.979,07	100,000%	344.976,35	87,122%	1.780.812,59	100,000%	350.009,19	83,574%

PROSPETTO PLURIENNALE DELL'IMPEGNATO DI COMPETENZA PER RESPONSABILE

	2015	2016	2017	2018	2019
NESSUN RESP. DI SERVIZIO					
NESSUN RESP. DI SERVIZIO	800,00	197.970,00	66.227,40	2.800,00	694.785,33
Resp. di Capitolo BUA ROSARIO	736.139,68	785.432,87	800.596,35	136.632,56	895.083,93
Resp. di Capitolo BUA ROSARIO	469.170,85	538.276,97	485.271,42	439.454,83	497.833,52
Resp. di Capitolo LEBBOLO MATTEO FRANCESCO	400.433,05	711.534,70	908.363,41	0,00	0,00
Resp. di Capitolo ASSI SERGIO	0,00	0,00	0,00	469.472,11	43.119,00
Resp. di Capitolo MONICA PIAZZALUNGA	0,00	0,00	0,00	773.656,70	0,00
Totale NESSUN RESP. DI SERVIZIO	1.606.543,58	2.233.214,54	2.260.458,58	1.822.016,20	2.130.821,78
Resp. di Servizio BUA ROSARIO					
Resp. di Capitolo BUA ROSARIO	0,00	0,00	0,00	3.209,55	0,00
Totale Resp. di Servizio BUA ROSARIO	0,00	0,00	0,00	3.209,55	0,00
TOTALE	1.606.543,58	2.233.214,54	2.260.458,58	1.825.225,75	2.130.821,78

Nota: il prospetto prende in considerazione solo gli anni in cui vige l'attuale decreto D.Lgs. 118/11.

7 - APPROFONDIMENTI**7.1 PROSPETTO COMPARATIVO DELL'ASSESTATO DI COMPETENZA**

ASSESTATO DI COMPETENZA ESERCIZIO 2020								
	Titolo 0 Disavanzo di Amministrazione	Titolo 1 Spese Correnti	Titolo 2 Spese in conto capitale	Titolo 3 Spese per incremento di attività finanziarie	Titolo 4 Rimborso di prestiti	Titolo 5 chiusura anticipazioni da istituto tesoriere/cassiere	Titolo 7 spese per conto terzi e partite di giro	TOTALE
ENTRATE PER TITOLI E DESTINAZIONE								
0 - Avanzo di amministrazione	130.565,00							130.565,00
0 - Accantonamento F.P.V. di Parte Corrente		159,52						159,52
0 - Accantonamento F.P.V. di Parte Capitale			156.307,23					156.307,23
0 - Accantonamento F.P.V. di Parte Finanziaria								
1 - Entrate correnti di natura tributaria,contributiva e perequativa		1.274.927,17						1.274.927,17
2 - Trasferimenti correnti		88.389,85						88.389,85
3 - Entrate extratributarie		359.727,51						359.727,51
4 - Entrate in conto capitale			314.168,92					314.168,92
5 - Entrate da riduzione di attività finanziarie								
6 - Accensione di prestiti								
7 - Anticipazioni da istituto tesoriere/cassiere								
9 - Entrate per conto di terzi e partite di giro							354.532,00	354.532,00
TOTALE ENTRATE	130.565,00	1.723.204,05	470.476,15				354.532,00	2.678.777,20
SPESE PER MISSIONE E TITOLI								
00 - Disavanzo di Amministrazione								
01 - Servizi istituzionali, generali e di gestione		571.531,64	28.811,24					600.342,88
02 - Giustizia								
03 - Ordine pubblico e sicurezza		62.950,00						62.950,00
04 - Istruzione e diritto allo studio		340.474,19	31.500,00					371.974,19
05 - Tutela e valorizzazione dei beni e delle attività culturali		58.700,00						58.700,00
06 - Politiche giovanili, sport e tempo libero		31.941,50	3.500,00					35.441,50
07 - Turismo		8.000,00						8.000,00
08 - Assetto del territorio ed edilizia abitativa		21.900,00	234.232,64					256.132,64
09 - Sviluppo sostenibile e tutela del territorio e dell'ambiente		241.050,00	17.951,65					259.001,65
10 - Trasporti e diritto alla mobilità		125.000,00	205.141,77					330.141,77

<i>11 - Soccorso civile</i>	6.850,00						6.850,00
<i>12 - Diritti sociali, politiche sociali e famiglia</i>	164.731,81	44.638,85					209.370,66
<i>13 - Tutela della salute</i>							
<i>14 - Sviluppo economico e competitività</i>	50,00						50,00
<i>15 - Politiche per il lavoro e la formazione professionale</i>							
<i>16 - Agricoltura, politiche agroalimentari e pesca</i>							
<i>17 - Energia e diversificazione delle fonti energetiche</i>							
<i>18 - Relazioni con le altre autonomie territoriali e locali</i>							
<i>19 - Relazioni internazionali</i>							
<i>20 - Fondi e accantonamenti</i>	54.495,24						54.495,24
<i>50 - Debito pubblico</i>	28.294,67			42.500,00			70.794,67
<i>60 - Anticipazioni finanziarie</i>							
<i>99 - Servizi per conto terzi</i>						354.532,00	354.532,00
TOTALE SPESE	1.715.969,05	565.776,15		42.500,00		354.532,00	2.678.777,20

7.2 OPERE PUBBLICHE

NUOVI INVESTIMENTI

INVESTIMENTI IN CORSO DI REALIZZAZIONE

		Residui Iniziali	Minori Spese	Pagato	Da Riportare	Assestato	Impegnato	F.P.V.	Minori Spese	Pagato	Da Riportare
Cap. 1005/0	MANUTENZIONE STRAORDINARIA IMMOBILI UFFICI COMUNALI	0,00	0,00	0,00	0,00	3.500,00	956,39	0,00	2.543,61	219,60	736,79
Cap. 1007/0	INTERVENTI FONDO AREE VERDI	0,00	0,00	0,00	0,00	5.451,65	0,00	0,00	5.451,65	0,00	0,00
Cap. 1011/0	MANUTENZIONE STRAORDINARIA PIAZZOLA ECOLOGICA	0,00	0,00	0,00	0,00	1.500,00	1.332,24	0,00	167,76	1.332,24	0,00
Cap. 1012/0	ACQUISTO ARREDI SCUOLA PRIMARIA	0,00	0,00	0,00	0,00	2.500,00	2.500,00	0,00	0,00	2.500,00	0,00
Cap. 1014/0	LAVORI MANUTENZIONE STRAORDINARIA CENTRO SOCIO CULTURALE/ PALESTRA	4.529,99	0,00	4.529,99	0,00	0,00	0,00	0,00	0,00	0,00	0,00
Cap. 1035/0	REVISIONE MONTAFERETRI CIMITERO	0,00	0,00	0,00	0,00	12.000,00	10.736,00	0,00	1.264,00	10.736,00	0,00
Cap. 1036/0	INTERVENTI DI MANUTENZIONE STRAORDINARIA CIMITER	4.026,00	0,00	4.026,00	0,00	6.900,00	6.825,90	0,00	74,10	6.148,80	677,10
Cap. 1038/0	INTERVENTI EFFICIENTAMENTO ENERGETICO FINANZIATI DA TRASFERIMENTO ERARIALE (DL CRESCITA)	0,00	0,00	0,00	0,00	50.000,00	47.826,95	0,00	2.173,05	2.501,00	45.325,95
Cap. 1040/0	INTERVENTI SU CENTRO SPORTIVO COMUNALE	0,00	0,00	0,00	0,00	3.500,00	0,00	0,00	3.500,00	0,00	0,00
Cap. 1047/0	MANUTENZIONE STRAORDINARIA IMMOBILI PLESSO SCOLASTICO	8.000,00	0,00	8.000,00	0,00	29.000,00	29.000,00	0,00	0,00	24.833,02	4.166,98
Cap. 1099/0	MESSA IN SICUREZZA EDIFICI E STRADE (FINANZIAMENTO ERARIALE)	0,00	0,00	0,00	0,00	50.000,00	43.119,00	6.502,16	378,84	35.769,00	7.350,00
Cap. 1100/0	LAVORI MANUTENZIONE STRAORDINARIA STRADE COM.LI	30.213,36	0,00	30.213,35	0,01	200.141,77	52.257,73	130.187,40	17.696,64	46.959,97	5.297,76
Cap. 1103/0	ACQUISTO AREE	0,00	0,00	0,00	0,00	5.000,00	0,00	5.000,00	0,00	0,00	0,00
Cap. 1111/0	REALIZZAZIONE PARCO PUBBLICO VIA MONTE GRAPPA	0,00	0,00	0,00	0,00	11.000,00	0,00	10.945,00	55,00	0,00	0,00
Cap. 1146/0	INCARICHI PRESTAZIONI PROFESSIONALI DIV.	2.388,76	0,00	2.388,76	0,00	16.811,24	7.851,30	8.959,94	0,00	4.596,00	3.255,30
Cap. 1151/0	INTERVENTI SPAZIO AGGREG.SOCIO-CULTURALE E PALESTRA	0,00	0,00	0,00	0,00	6.000,00	0,00	5.928,00	72,00	0,00	0,00
Cap. 1155/0	10% ONERI URBANIZ. PER OPERE ELIMINAZIONE BAR RIERE ARCHITETTONICHE (10% PRIMARIA + SECONDARIA)	4.354,84	0,00	4.354,84	0,00	13.963,87	7.000,00	6.929,05	34,82	7.000,00	0,00
Cap. 1160/0	REALIZZAZIONE DI OPERE DI URBANIZZAZIONE	0,00	0,00	0,00	0,00	28.400,81	26.185,24	1.568,00	647,57	21.381,50	4.803,74
Cap. 1161/0	SISTEMAZIONE PIAZZA CONTE SFORZA	2.286,53	0,00	2.286,53	0,00	0,00	0,00	0,00	0,00	0,00	0,00
Cap. 1162/0	ADEGUAMENTO HARDWARE E SOFTWARE	0,00	0,00	0,00	0,00	8.500,00	8.500,00	0,00	0,00	0,00	8.500,00

	Residui Iniziali	Minori Spese	Pagato	Da Riportare	Assestato	Impegnato	F.P.V.	Minori Spese	Pagato	Da Riportare
TOTALE INTERVENTI IN CORSO DI REALIZZAZIONE E NON CONCLUSI	55.799,48	0,00	55.799,47	0,01	454.169,34	244.090,75	176.019,55	34.059,04	163.977,13	80.113,62

7.3 RICORSO, SOSTENIBILITÀ E ANDAMENTO DELL'INDEBITAMENTO

La mole dell'indebitamento, insieme al costo del personale, è la componente più rilevante della rigidità di un bilancio comunale.

Come si può notare, l'intenzione dell'Ente è quella di migliorare progressivamente tali risultati.

NUOVI MUTUI APERTI DURANTE L'ESERCIZIO

Nel corso della gestione particolare attenzione è stata dedicata alle scelte di indebitamento, le quali sono state attentamente valutate nella loro portata e nei riflessi che hanno provocato e provocheranno nella gestione dell'anno in corso e degli anni successivi, soprattutto in riferimento al costante mantenimento degli equilibri economico-finanziari nel tempo.

Il ricorso all'indebitamento per il finanziamento degli interventi programmati delle spese d'investimento è stato realizzato qualora non fossero presenti risorse finanziarie alternative che non avrebbero determinato oneri indotti per il bilancio dell'Ente. A questo fine, occorre è stata operata un'attenta e costante valutazione preventiva prima di ricorrere all'indebitamento.

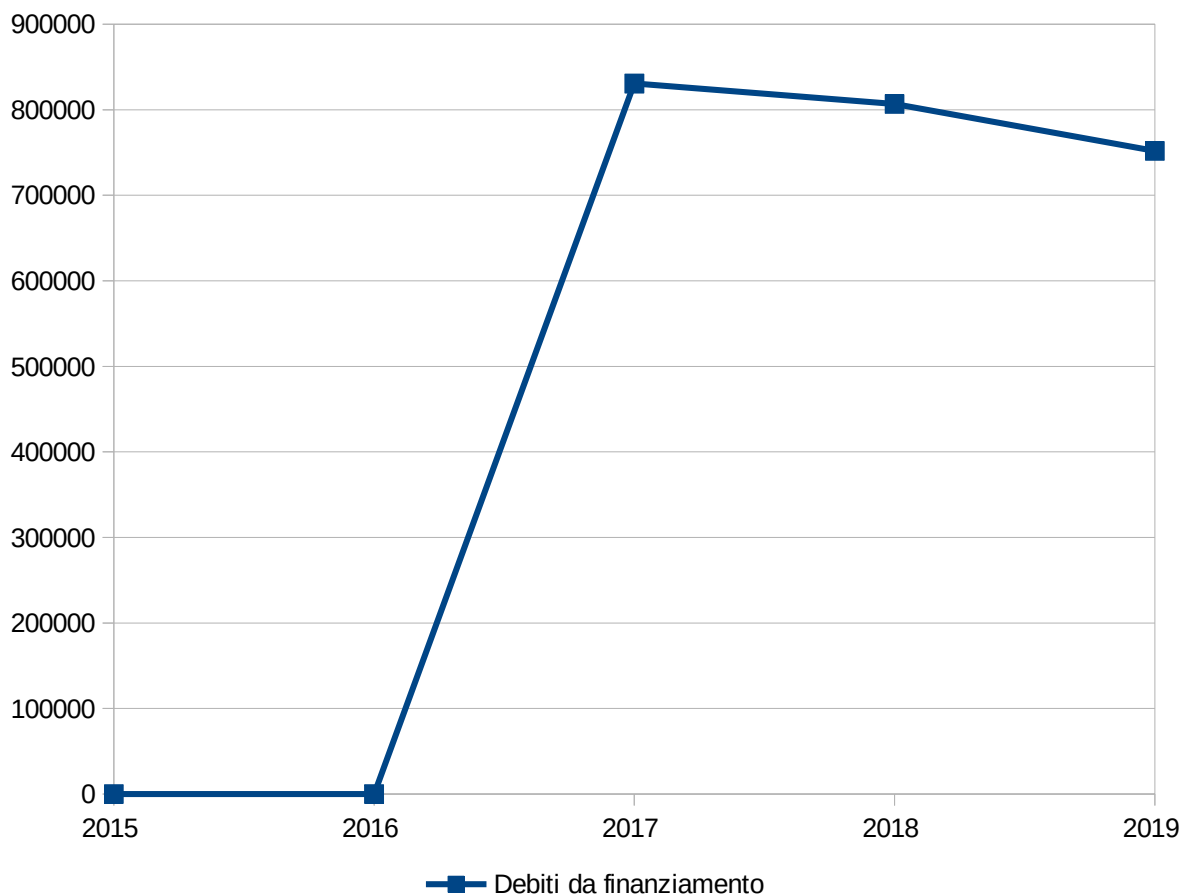
Ai fini del mantenimento dell'equilibrio patrimoniale, si è cercato di commisurare il periodo di ammortamento dell'indebitamento al presumibile periodo nel quale gli investimenti correlati potranno produrre la loro utilità.

<i>Istituto</i>	<i>Descrizione</i>	<i>Data di assunzione</i>	<i>Importo</i>	<i>Derivante da rinegoziazione</i>
-----------------	--------------------	-------------------------------	----------------	--

ANDAMENTO PLURIENNALE DELL'INDEBITAMENTO

	2015	2016	2017	2018	2019
Debiti da finanziamento	0,00	0,00	830.644,38	806.757,78	751.841,93

Nota: il prospetto prende in considerazione solo gli anni in cui vige l'attuale decreto D.Lgs. 118/11.

**SOSTENIBILITÀ INDEBITAMENTO A MEDIO/LUNGO TERMINE****Analisi delle quote capitale e interessi**

	Previsione	Assestato	Impegnato	Minori Spese	Pagamenti	Da riportare
Quota Interessi	28.294,67	28.294,67	28.094,11	200,56	28.094,11	329,93
Quota Capitale	35.000,00	42.500,00	42.500,00	0,00	42.500,00	0,00
Totale	63.294,67	70.794,67	70.594,11	200,56	70.594,11	329,93

Incidenza degli interessi sulle entrate correnti

	2015	2016	2017	2018	2019
Quota interessi	16.357,43	14.172,55	12.259,67	30.203,81	28.094,11
Entrate Correnti	0,00	357.517,41	1.468.875,83	1.440.316,02	1.518.810,63
% su Entrate Correnti	0%	4,000%	1,000%	2,000%	2,000%
Limite art. 204 TUEL	10%	10%	10%	10%	10%

Art. 204 del TUEL: "L'ente locale può assumere nuovi mutui [...] solo se l'importo annuale degli interessi, [...] non supera il 10 per cento delle entrate relative ai primi tre titoli delle entrate del rendiconto del penultimo anno precedente quello in cui viene prevista l'assunzione dei mutui."

INDEBITAMENTO A BREVE TERMINE

Le anticipazioni di cassa erogate dal tesoriere dell'Ente sono contabilizzate nel titolo istituito appositamente per tale tipologia di Entrate che, ai sensi dell'articolo all'art. 3, comma 17, della legge 350/2003, non costituiscono debito dell'Ente, in quanto destinate a fronteggiare temporanee esigenze di liquidità dell'Ente e destinate ad essere chiuse entro l'esercizio.

Pertanto, alla data del 31 dicembre di ciascun esercizio, l'ammontare delle Entrate accertate e riscosse derivanti da anticipazioni deve corrispondere all'ammontare delle Spese impegnate e pagate per la chiusura delle stesse. Le Entrate derivanti dalle anticipazioni di tesoreria e le corrispondenti Spese riguardanti la chiusura delle anticipazioni di tesoreria sono contabilizzate nel rispetto del principio contabile generale dell'integrità, per il quale le Entrate e le Spese devono essere registrate per il loro intero importo, al lordo delle correlate Spese e Entrate.

Nel corso dell'esercizio la buona disponibilità di cassa ha permesso di non ricorrere all'anticipazione di tesoreria, come si evince dal prospetto seguente.

	Previsione	Assestato	Impegnato Accertato	Pagamenti Incassi
Entrate Titolo VII	0,00	0,00	0,00	0,00
Spese Titolo V	0,00	0,00	0,00	0,00
Saldo	0,00	0,00	0,00	0,00

INDEBITAMENTO DA STRUMENTI DERIVATI

<i>Analisi delle quote capitale e interessi</i>						
	Previsione	Assestato	Impegnato	Minori Spese	Pagamenti	Da riportare
Quota Interessi	0,00	0,00	0,00	0,00	0,00	0,00
Quota Capitale	0,00	0,00	0,00	0,00	0,00	0,00
Totale	0,00	0,00	0,00	0,00	0,00	0,00

7.4 TRIBUTI E TARIFFE

IUC

Dal 1° gennaio 2014 è in vigore l'Imposta Unica Comunale (IUC) che si compone dell'Imposta Municipale Propria (IMU), di natura patrimoniale, dovuta dal possessore di immobili, escluse le abitazioni principali, e di una componente riferita ai servizi, che si articola nel Tributo per i Servizi Indivisibili (TASI), a carico sia del possessore che dell'utilizzatore dell'immobile, e nella Tassa sui Rifiuti (TARI), destinata a finanziare i costi del servizio di raccolta e smaltimento dei rifiuti, a carico dell'utilizzatore.

La disciplina della IUC è contenuta nella legge 27 dicembre 2013, n. 147, (Legge di Stabilità per l'anno 2014) art. 1 comma 639 ed è stata integrata con il Regolamento per l'applicazione dell'imposta unica comunale (IUC).

IMPOSTA MUNICIPALE PROPRIA (IMU)

L'IMU è dovuta dal possessore di immobili, esclusa l'abitazione principale e loro pertinenze (C2, C6 e C7 in misura di uno per tipologia) ad eccezione degli immobili di lusso (A1, A8 e A9), esclusi i fabbricati strumentali.

ALIQUOTE IMU ANNO 2019	
Aliquota prima casa e pertinenze (Cat A1 - A8 -A9 e relative pertinenze)	5 per mille
Aliquota altri fabbricati	9 per mille
Aliquota terreni	ESENTE
Aliquota aree fabbricabili	9 per mille

	<i>Assestato</i>	<i>Accertato</i>	<i>Maggiori/Minori</i>	<i>Incassato</i>	<i>Da Riportare</i>
	<i>entrate</i>				
Categoria 1010106 - Imposta municipale propria					
Residuo	0,00	0,00	0,00	0,00	0,00
Competenza	365.000,00	384.944,78	19.944,78	384.944,78	0,00
Totale	365.000,00	384.944,78	19.944,78	384.944,78	0,00

TRIBUTO PER I SERVIZI INDIVISIBILI (TASI)

La TASI è dovuta da chiunque possieda o detenga a qualsiasi titolo fabbricati e aree edificabili, come definiti ai sensi dell'imposta municipale propria (IMU), esclusa l'abitazione principale e loro pertinenze (C2, C6 e C7 in misura di uno per tipologia) ad eccezione degli immobili di lusso (A1, A8 e A9). La base imponibile è quella prevista per l'applicazione dell'imposta municipale propria (IMU).

ALIQUOTE TASI ANNO 2019

Aliquota prima casa e pertinenze	2,5 per mille
Aliquota altri fabbricati	1,6 per mille
Aliquota fabbricati strumentali	1 per mille
Aliquota aree fabbricabili	1,6 per mille

	<i>Assestato</i>	<i>Accertato</i>	<i>Maggiori/Minori entrate</i>	<i>Incassato</i>	<i>Da Riportare</i>
Categoria 1010176 - Tributo per i servizi indivisibili (TASI)					
Residuo	22.981,10	22.981,10	0,00	3.991,46	18.989,64
Competenza	155.000,00	144.053,00	-10.947,00	128.706,31	15.346,69
Totale	177.981,10	167.034,10	-10.947,00	132.697,77	34.336,33

TASSA SUI RIFIUTI (TARI)

Dal 1° gennaio 2014 in base all'art. 1 L. 27 dicembre 2013, n. 147 e s.m.i., è istituita in tutti i Comuni del territorio nazionale la tassa sui rifiuti (TARI), a copertura dei costi del servizio di raccolta e smaltimento dei rifiuti, a carico dell'utilizzatore, in sostituzione della TARES.

Presupposto per l'applicazione del tributo è il possesso o la detenzione, a qualsiasi titolo e anche di fatto, di locali o unità immobiliari suscettibili di produrre rifiuti urbani in qualità di utenze non domestiche.

La tariffa è determinata applicando alla superficie imponibile le tariffe per unità di superficie riferite alla tipologia di attività svolta, sulla base dei criteri determinati con il Regolamento per l'istituzione e l'applicazione della tassa sui rifiuti.

<i>ALIQUOTE TARI ANNO 2019 - UTENZE DOMESTICHE</i>		
Occupanti	Quota fissa TARIFFA €/MQ.	Quota variabile TARIFFA PER NUCLEO FAMILIARE
1	0,29263	26,96096
2	0,3414	62,90892
3	0,37624	80,88289
4	0,40411	98,85687
5	0,43198	130,31133
6	0,45288	152,7788

ALIQUOTE TARI ANNO 2019 - UTENZE NON DOMESTICHE

Categoria	Attività	Quota fissa TARIFFA €/MQ.	Quota variabile TARIFFA €/MQ.
-----------	----------	------------------------------	----------------------------------

	Assestato	Accertato	Maggiori/Minori entrate	Incassato	Da Riportare
Categoria 1010151 - Tassa smaltimento rifiuti solidi urbani					
Residuo	0,00	0,00	0,00	0,00	0,00
Competenza	15.000,00	22.669,12	7.669,12	22.669,12	0,00
Totale	15.000,00	22.669,12	7.669,12	22.669,12	0,00
Categoria 1010161 - Tributo comunale sui rifiuti e sui servizi					
Residuo	24.629,52	24.629,52	0,00	5.699,00	18.930,52
Competenza	270.000,00	270.000,00	0,00	227.939,85	42.060,15
Totale	294.629,52	294.629,52	0,00	233.638,85	60.990,67

ADDIZIONALE COMUNALE IRPEF

Nel quadro della fiscalità locale si colloca inoltre l'Addizionale Comunale IRPEF, tale risorsa deriva dalla base imponibile del reddito delle persone fisiche residenti sul territorio comunale. Si tratta tuttavia di un tributo che non viene gestito direttamente dall'ente impositore ma segue il regime principale dell'Imposta sulle persone fisiche, gestita e controllata direttamente dall'Agenzia delle Entrate. Questo tributo è soggetto al rischio di forti oscillazioni, in quanto è determinato sulla base del reddito prodotto dai lavoratori e che a sua volta è influenzato dalle dinamiche del mercato del lavoro. La complessità nella determinazione del gettito deriva anche dal fatto che soltanto a consuntivo è possibile verificare i gettiti previsti.

ADDIZIONALE COMUNALE IRPEF - ANNO 2019

Fascia di Reddito	Aliquota
Reddito fino a 15.000,00€	
Reddito da 15.000,01 a 28.000,00€	
Reddito da 28.000,01 a 55.000,00€	
Reddito da 55.000,01 a 75.000,00€	
Reddito oltre 75.000,01€	

	Assestato	Accertato	Maggiori/Minori entrate	Incassato	Da Riportare
Categoria 1010116 - Addizionale comunale IRPEF					
Residuo	52.278,47	56.834,16	4.555,69	56.834,16	0,00
Competenza	122.000,00	122.000,00	0,00	60.883,20	61.116,80
Totale	174.278,47	178.834,16	4.555,69	117.717,36	61.116,80

TASSA OCCUPAZIONE SPAZI ED AREE PUBBLICHE (TOSAP)

Sulla base del Decreto Legislativo 15 novembre 1993, n. 507 art. 38 e seguenti, la Tassa per l'occupazione di spazi ed aree pubbliche è il tributo dovuto per l'occupazione di spazi appartenenti a beni demaniali o al patrimonio indisponibile degli enti locali, come strade, corsi, piazze, aree private gravate da servitù di passaggio, spazi sovrastanti e sottostanti il suolo pubblico, comprese condutture e impianti, zone acquee adibite all'ormeggio di natanti in rivi e canali

	<i>Assestato</i>	<i>Accertato</i>	<i>Maggiori/Minori entrate</i>	<i>Incassato</i>	<i>Da Riportare</i>
Categoria 1010152 - Tassa occupazione spazi e aree pubbliche					
Residuo	33,88	33,88	0,00	33,88	0,00
Competenza	6.000,00	3.530,53	-2.469,47	2.820,57	709,96
Totale	6.033,88	3.564,41	-2.469,47	2.854,45	709,96

IMPOSTA COMUNALE SULLA PUBBLICITÀ

Sulla base del Decreto Legislativo 15 novembre 1993, n. 507, l'imposta sulla pubblicità si applica alla diffusione di messaggi pubblicitari, attraverso forme di comunicazione visive e/o acustiche diverse da quelle assoggettate al diritto sulle pubbliche affissioni, in luoghi pubblici o aperti al pubblico o da tali luoghi percepibile. Ai fini dell'imposizione si considerano rilevanti i messaggi diffusi nell'esercizio di una attività economica allo scopo di promuovere la domanda di beni o servizi, ovvero finalizzati a migliorare l'immagine del soggetto pubblicizzato.

	<i>Assestato</i>	<i>Accertato</i>	<i>Maggiori/Minori entrate</i>	<i>Incassato</i>	<i>Da Riportare</i>
Categoria 1010153 - Imposta comunale sulla pubblicità e diritto sulle pubbliche affissioni					
Residuo	0,00	0,00	0,00	0,00	0,00
Competenza	28.107,00	10.575,00	-17.532,00	0,00	10.575,00
Totale	28.107,00	10.575,00	-17.532,00	0,00	10.575,00

IMPOSTA DI SOGGIORNO

Secondo quanto stabilito dall'art. 4 del D.Lgs. 14 marzo 2011 e successive modificazioni, l'imposta di soggiorno è dovuta da coloro che alloggiano nelle strutture ricettive situate sul proprio territorio, da applicare sulla base del Regolamento Comunale .

	<i>Assestato</i>	<i>Accertato</i>	<i>Maggiori/Minori entrate</i>	<i>Incassato</i>	<i>Da Riportare</i>
Categoria 1010141 - Imposta di soggiorno					
Residuo	0,00	0,00	0,00	0,00	0,00
Competenza	0,00	0,00	0,00	0,00	0,00
Totale	0,00	0,00	0,00	0,00	0,00

POLITICA TARIFFARIA DEI SERVIZI

Il sistema tariffario, diversamente dal tributario, è rimasto generalmente stabile nel tempo, garantendo così sia all'ente che al cittadino un quadro di riferimento duraturo, coerente e di facile comprensione. La disciplina di queste entrate è semplice ed attribuisce alla P.A. la possibilità o l'obbligo di richiedere al beneficiario il pagamento di una controprestazione. Le regole variano a seconda che si tratti di un servizio istituzionale piuttosto che a domanda individuale. L'ente disciplina con proprio regolamento la materia attribuendo a ciascun tipo di servizio una diversa articolazione della tariffa unita, dove ritenuto meritevole di intervento sociale, ad un sistema di abbattimento selettivo del costo per il cittadino.

7.5 ANALISI DELLE ENTRATE DA TRASFERIMENTI CORRENTI

	Accertato	Percentuale sul totale	Incassato	Percentuale sul totale	Da riportare	Percentuale di incasso
E.2.01.01.01.001 - Trasferimenti correnti da Ministeri	14.874,06	35,482%	13.248,06	32,878%	1.626,00	89,068%
E.2.01.01.01.002 - Trasferimenti correnti da Ministero dell'Istruzione - Istituzioni Scolastiche	0,00	0,000%	0,00	0,000%	0,00	0,000%
E.2.01.01.01.003 - Trasferimenti correnti da Presidenza del Consiglio dei Ministri	0,00	0,000%	0,00	0,000%	0,00	0,000%
E.2.01.01.01.004 - Trasferimenti correnti da Organi Costituzionali e di rilievo costituzionale	0,00	0,000%	0,00	0,000%	0,00	0,000%
E.2.01.01.01.005 - Trasferimenti correnti da Agenzie Fiscali	0,00	0,000%	0,00	0,000%	0,00	0,000%
E.2.01.01.01.006 - Trasferimenti correnti da enti di regolazione dell'attività economica	0,00	0,000%	0,00	0,000%	0,00	0,000%
E.2.01.01.01.007 - Trasferimenti correnti da Gruppo Equitalia	0,00	0,000%	0,00	0,000%	0,00	0,000%
E.2.01.01.01.008 - Trasferimenti correnti da Anas S.p.A.	0,00	0,000%	0,00	0,000%	0,00	0,000%
E.2.01.01.01.009 - Trasferimenti correnti da altri enti centrali produttori di servizi economici	0,00	0,000%	0,00	0,000%	0,00	0,000%
E.2.01.01.01.010 - Trasferimenti correnti da autorità amministrative indipendenti	0,00	0,000%	0,00	0,000%	0,00	0,000%
E.2.01.01.01.011 - Trasferimenti correnti da enti centrali a struttura associativa	0,00	0,000%	0,00	0,000%	0,00	0,000%
E.2.01.01.01.012 - Trasferimenti correnti da enti centrali produttori di servizi assistenziali, ricreativi e culturali	0,00	0,000%	0,00	0,000%	0,00	0,000%
E.2.01.01.01.013 - Trasferimenti correnti da enti e istituzioni centrali di ricerca e Istituti e stazioni sperimentali per la ricerca	0,00	0,000%	0,00	0,000%	0,00	0,000%
E.2.01.01.01.999 - Trasferimenti correnti da altre Amministrazioni Centrali n.a.c.	0,00	0,000%	0,00	0,000%	0,00	0,000%
E.2.01.01.02.001 - Trasferimenti correnti da Regioni e province autonome	8.914,35	21,265%	8.914,35	22,123%	0,00	100,000%
E.2.01.01.02.002 - Trasferimenti correnti da Province	0,00	0,000%	0,00	0,000%	0,00	0,000%
E.2.01.01.02.003 - Trasferimenti correnti da Comuni	8.132,10	19,399%	8.132,10	20,182%	0,00	100,000%
E.2.01.01.02.004 - Trasferimenti correnti da Città metropolitane e Roma capitale	0,00	0,000%	0,00	0,000%	0,00	0,000%
E.2.01.01.02.005 - Trasferimenti correnti da Unioni di Comuni	10.000,00	23,855%	10.000,00	24,817%	0,00	100,000%
E.2.01.01.02.006 - Trasferimenti correnti da Comunità Montane	0,00	0,000%	0,00	0,000%	0,00	0,000%
E.2.01.01.02.007 - Trasferimenti correnti da Camere di Commercio	0,00	0,000%	0,00	0,000%	0,00	0,000%
E.2.01.01.02.008 - Trasferimenti correnti da Università	0,00	0,000%	0,00	0,000%	0,00	0,000%

	<i>Accertato</i>	<i>Percentuale sul totale</i>	<i>Incassato</i>	<i>Percentuale sul totale</i>	<i>Da riportare</i>	<i>Percentuale di incasso</i>
E.2.01.01.02.009 - Trasferimenti correnti da Parchi nazionali e consorzi ed enti autonomi gestori di parchi e aree naturali protette	0,00	0,000%	0,00	0,000%	0,00	0,000%
E.2.01.01.02.010 - Trasferimenti correnti da Autorità Portuali	0,00	0,000%	0,00	0,000%	0,00	0,000%
E.2.01.01.02.011 - Trasferimenti correnti da Aziende sanitarie locali	0,00	0,000%	0,00	0,000%	0,00	0,000%
E.2.01.01.02.012 - Trasferimenti correnti da Aziende ospedaliere e Aziende ospedaliere universitarie integrate con il SSN	0,00	0,000%	0,00	0,000%	0,00	0,000%
E.2.01.01.02.013 - Trasferimenti correnti da Policlinici	0,00	0,000%	0,00	0,000%	0,00	0,000%
E.2.01.01.02.014 - Trasferimenti correnti da Istituti di ricovero e cura a carattere scientifico pubblici	0,00	0,000%	0,00	0,000%	0,00	0,000%
E.2.01.01.02.015 - Trasferimenti correnti da altre Amministrazioni Locali produttrici di servizi sanitari	0,00	0,000%	0,00	0,000%	0,00	0,000%
E.2.01.01.02.016 - Trasferimenti correnti da Agenzie regionali per le erogazioni in agricoltura	0,00	0,000%	0,00	0,000%	0,00	0,000%
E.2.01.01.02.017 - Trasferimenti correnti da altri enti e agenzie regionali e sub regionali	0,00	0,000%	0,00	0,000%	0,00	0,000%
E.2.01.01.02.018 - Trasferimenti correnti da Consorzi di enti locali	0,00	0,000%	0,00	0,000%	0,00	0,000%
E.2.01.01.02.019 - Trasferimenti correnti da Fondazioni e istituzioni liriche locali e da teatri stabili di iniziativa pubblica	0,00	0,000%	0,00	0,000%	0,00	0,000%
E.2.01.01.02.999 - Trasferimenti correnti da altre Amministrazioni Locali n.a.c.	0,00	0,000%	0,00	0,000%	0,00	0,000%
E.2.01.01.03.001 - Trasferimenti correnti da INPS	0,00	0,000%	0,00	0,000%	0,00	0,000%
E.2.01.01.03.002 - Trasferimenti correnti da INAIL	0,00	0,000%	0,00	0,000%	0,00	0,000%
E.2.01.01.03.999 - Trasferimenti correnti da altri Enti di Previdenza n.a.c.	0,00	0,000%	0,00	0,000%	0,00	0,000%
E.2.01.01.04.001 - Trasferimenti correnti da organismi interni e/o unità locali della amministrazione	0,00	0,000%	0,00	0,000%	0,00	0,000%
E.2.01.02.01.001 - Trasferimenti correnti da famiglie	0,00	0,000%	0,00	0,000%	0,00	0,000%
E.2.01.03.01.001 - Sponsorizzazioni da imprese controllate	0,00	0,000%	0,00	0,000%	0,00	0,000%
E.2.01.03.01.002 - Sponsorizzazioni da altre imprese partecipate	0,00	0,000%	0,00	0,000%	0,00	0,000%
E.2.01.03.01.999 - Sponsorizzazioni da altre imprese	0,00	0,000%	0,00	0,000%	0,00	0,000%
E.2.01.03.02.001 - Altri trasferimenti correnti da imprese controllate	0,00	0,000%	0,00	0,000%	0,00	0,000%
E.2.01.03.02.002 - Altri trasferimenti correnti da altre imprese partecipate	0,00	0,000%	0,00	0,000%	0,00	0,000%
E.2.01.03.02.003 - Altri trasferimenti correnti da imprese: pay-back sanità per il superamento del tetto della spesa farmaceutica territoriale	0,00	0,000%	0,00	0,000%	0,00	0,000%
E.2.01.03.02.004 - Altri trasferimenti correnti da imprese: pay-back sanità per il superamento del tetto della spesa farmaceutica ospedaliera	0,00	0,000%	0,00	0,000%	0,00	0,000%

	<i>Accertato</i>	<i>Percentuale sul totale</i>	<i>Incassato</i>	<i>Percentuale sul totale</i>	<i>Da riportare</i>	<i>Percentuale di incasso</i>
E.2.01.03.02.005 - Altri trasferimenti correnti da imprese: ulteriore pay-back sanità	0,00	0,000%	0,00	0,000%	0,00	0,000%
E.2.01.03.02.999 - Altri trasferimenti correnti da altre imprese	0,00	0,000%	0,00	0,000%	0,00	0,000%
E.2.01.04.01.001 - Trasferimenti correnti da Istituzioni Sociali Private	0,00	0,000%	0,00	0,000%	0,00	0,000%
E.2.01.05.01.002 - Fondo europeo agricolo per lo sviluppo rurale (FEASR)	0,00	0,000%	0,00	0,000%	0,00	0,000%
E.2.01.05.01.003 - Fondo europeo per la pesca (FEP)	0,00	0,000%	0,00	0,000%	0,00	0,000%
E.2.01.05.01.004 - Fondo europeo di sviluppo regionale (FESR)	0,00	0,000%	0,00	0,000%	0,00	0,000%
E.2.01.05.01.005 - Fondo Sociale Europeo (FSE)	0,00	0,000%	0,00	0,000%	0,00	0,000%
E.2.01.05.01.006 - Fondo Europeo Agricolo di Orientamento e di Garanzia	0,00	0,000%	0,00	0,000%	0,00	0,000%
E.2.01.05.01.007 - Strumento finanziario di orientamento della pesca (SFOP)	0,00	0,000%	0,00	0,000%	0,00	0,000%
E.2.01.05.01.999 - Altri trasferimenti correnti dall'Unione Europea	0,00	0,000%	0,00	0,000%	0,00	0,000%
E.2.01.05.02.001 - Trasferimenti correnti dal Resto del Mondo	0,00	0,000%	0,00	0,000%	0,00	0,000%
TOTALE TRASFERIMENTI CORRENTI	41.920,51	100,000%	40.294,51	100,000%	1.626,00	96,121%

7.6 REPERIMENTO E IMPIEGO DI RISORSE STRAORDINARIE

Questa sezione riporta le Entrate e le Spese indicate come non ricorrenti, identificabili quindi come limitate a uno o più esercizi e non previste a regime, come da indicazioni sull'allegato 7 del D.Lgs. 118/11.

ENTRATE STRAORDINARIE

	<i>Assestato</i>	<i>Accertato</i>	<i>Maggiori/Minori Entrate</i>	<i>Incassato</i>	<i>Da riportare</i>
TOTALE ENTRATE STRAORDINARIE	0,00	0,00	0,00	0,00	0,00

SPESE STRAORDINARIE

	<i>Assestato</i>	<i>Impegnato</i>	<i>F.P.V.</i>	<i>Minori Spese</i>	<i>Pagato</i>	<i>Da riportare</i>
TOTALE SPESE STRAORDINARIE	0,00	0,00	0,00	0,00	0,00	0,00

7.7 DIRITTI REALI DI GODIMENTO

ACQUISIZIONE

	Residui Iniziali	Minori Spese	Pagato	Da Riportare	Assestato	Impegnato	F.P.V.	Minori Spese	Pagato	Da Riportare
--	------------------	--------------	--------	--------------	-----------	-----------	--------	--------------	--------	--------------

PROSPETTO PLURIENNALE DELL'IMPEGNATO PER L'ACQUISIZIONE DI DIRITTI REALI DI GODIMENTO

	2015	2016	2017	2018	2019
--	------	------	------	------	------

Nota: il prospetto prende in considerazione solo gli anni in cui vige l'attuale decreto D.Lgs. 118/11.

ALIENAZIONE

Residui Iniziali	Maggiori/Minori Entrate	Incassato	Da Riportare	Assestato	Accertato	Maggiori/Minori Entrate	Incassato	Da Riportare
------------------	-------------------------	-----------	--------------	-----------	-----------	-------------------------	-----------	--------------

PROSPETTO PLURIENNALE DELL'ACCERTATO PER L'ALIENAZIONE DI DIRITTI REALI DI GODIMENTO

2015	2016	2017	2018	2019
------	------	------	------	------

Nota: il prospetto prende in considerazione solo gli anni in cui vige l'attuale decreto D.Lgs. 118/11.

7.8 PERMESSI DI COSTRUIRE

		Residui Iniziali	Maggiori/Minori Entrate	Incassato	Da Riportare	Assestato	Accertato	Maggiori/Minori Entrate	Incassato	Da Riportare
Cap. 4041/0	CONTRIBUTO FONDO AREE VERDI	0,00	0,00	0,00	0,00	5.451,65	3.739,47	0,00	3.739,47	0,00
Cap. 4100/0	PROVENTI DERIVANTI DAI PERMESSI A COSTRUIRE E DALLE SANZIONI PREVISTE DALLA DISCIPL. URB. (NON USARE)	0,00	0,00	0,00	0,00	36.666,53	36.666,53	0,00	36.666,53	0,00
Cap. 4120/0	PROVENTI DERIVANTI DAI PERMESSI A COSTRUIRE URBANIZZAZIONE SECONDARIA (NON USARE)	0,00	0,00	0,00	0,00	36.755,33	36.755,33	0,00	36.755,33	0,00
Cap. 4200/0	PROVENTI ONERI DI URBANIZZAZIONE PRIMARIA	0,00	0,00	0,00	0,00	30.784,93	8.873,27	0,00	8.873,27	0,00
Cap. 4210/0	PROVENTI ONERI DI URBANIZZAZIONE SECONDARIA	0,00	0,00	0,00	0,00	35.431,86	14.107,13	0,00	14.107,13	0,00
Cap. 4220/0	PROVENTI DA SANZIONI IN MATERIA URBANISTICA	0,00	0,00	0,00	0,00	2.000,00	9.134,83	0,00	9.134,83	0,00
Cap. 4230/0	PROVENTI DA COSTO DI COSTRUZIONE	0,00	0,00	0,00	0,00	59.548,87	72.609,75	0,00	72.609,75	0,00
Cap. 4240/0	PROVENTI DA SMALTIMENTO RIFIUTI	0,00	0,00	0,00	0,00	4.529,75	907,78	0,00	907,78	0,00
Cap. 4250/0	PROVENTI DA STANDARD URBANISTICI	0,00	0,00	0,00	0,00	0,00	0,00	0,00	0,00	0,00
	TOTALE PERMESSI DI COSTRUIRE	0,00	0,00	0,00	0,00	211.168,92	182.794,09	0,00	182.794,09	0,00

PROSPETTO PLURIENNALE DELL'ACCERTATO DA PERMESSI DI COSTRUIRE

		2015	2016	2017	2018	2019
Cap. 4041/0	CONTRIBUTO FONDO AREE VERDI	0,00	0,00	2.455,35	675,62	3.739,47
Cap. 4100/0	PROVENTI DERIVANTI DAI PERMESSI A COSTRUIRE E DALLE SANZIONI PREVISTE DALLA DISCIPL. URB. (NON USARE)	7.581,31	53.801,24	62.117,31	85.364,99	36.666,53
Cap. 4120/0	PROVENTI DERIVANTI DAI PERMESSI A COSTRUIRE URBANIZZAZIONE SECONDARIA (NON USARE)	1.046,12	25.000,00	34.421,09	13.150,67	36.755,33
Cap. 4200/0	PROVENTI ONERI DI URBANIZZAZIONE PRIMARIA	0,00	0,00	0,00	0,00	8.873,27

Cap. 4210/0	PROVENTI ONERI DI URBANIZZAZIONE SECONDARIA	0,00	0,00	0,00	0,00	14.107,13
Cap. 4220/0	PROVENTI DA SANZIONI IN MATERIA URBANISTICA	0,00	0,00	0,00	0,00	9.134,83
Cap. 4230/0	PROVENTI DA COSTO DI COSTRUZIONE	0,00	0,00	0,00	0,00	72.609,75
Cap. 4240/0	PROVENTI DA SMALTIMENTO RIFIUTI	0,00	0,00	0,00	0,00	907,78
Cap. 4250/0	PROVENTI DA STANDARD URBANISTICI	0,00	0,00	0,00	0,00	0,00
	TOTALE ACCERTATO DA PERMESSI DI COSTRUIRE	8.627,43	78.801,24	98.993,75	99.191,28	182.794,09

Nota: il prospetto prende in considerazione solo gli anni in cui vige l'attuale decreto D.Lgs. 118/11.

7.9 RISORSE UMANE

La pianta organica del personale viene configurata, dal vigente ordinamento, come elemento strutturale correlato all'assetto organizzativo dell'ente per il quale è previsto un blocco delle assunzioni, a fronte dell'obbligo di assumere un'adeguata programmazione diretta a conseguire obiettivi di efficienza ed economicità della gestione.

Tali scelte programmatiche sono state recepite nel presente documento, prendendo come riferimento la composizione del personale in servizio nell'ultimo triennio, come desumibile dalle seguenti tabelle:

Area Tecnica							
Q.F.	Qualifica Professionale	2017		2018		2019	
		Dotazione Organica	Posti Occupati	Dotazione Organica	Posti Occupati	Dotazione Organica	Posti Occupati

Area Economico-Finanziaria							
Q.F.	Qualifica Professionale	2017		2018		2019	
		Dotazione Organica	Posti Occupati	Dotazione Organica	Posti Occupati	Dotazione Organica	Posti Occupati

<i>Area di Vigilanza</i>							
<i>Q.F.</i>	<i>Qualifica Professionale</i>	<i>2017</i>		<i>2018</i>		<i>2019</i>	
		<i>Dotazione Organica</i>	<i>Posti Occupati</i>	<i>Dotazione Organica</i>	<i>Posti Occupati</i>	<i>Dotazione Organica</i>	<i>Posti Occupati</i>

<i>Area Demografica / Statistica</i>							
<i>Q.F.</i>	<i>Qualifica Professionale</i>	<i>2017</i>		<i>2018</i>		<i>2019</i>	
		<i>Dotazione Organica</i>	<i>Posti Occupati</i>	<i>Dotazione Organica</i>	<i>Posti Occupati</i>	<i>Dotazione Organica</i>	<i>Posti Occupati</i>

<i>Area Amministrativa</i>							
<i>Q.F.</i>	<i>Qualifica Professionale</i>	<i>2017</i>		<i>2018</i>		<i>2019</i>	
		<i>Dotazione Organica</i>	<i>Posti Occupati</i>	<i>Dotazione Organica</i>	<i>Posti Occupati</i>	<i>Dotazione Organica</i>	<i>Posti Occupati</i>

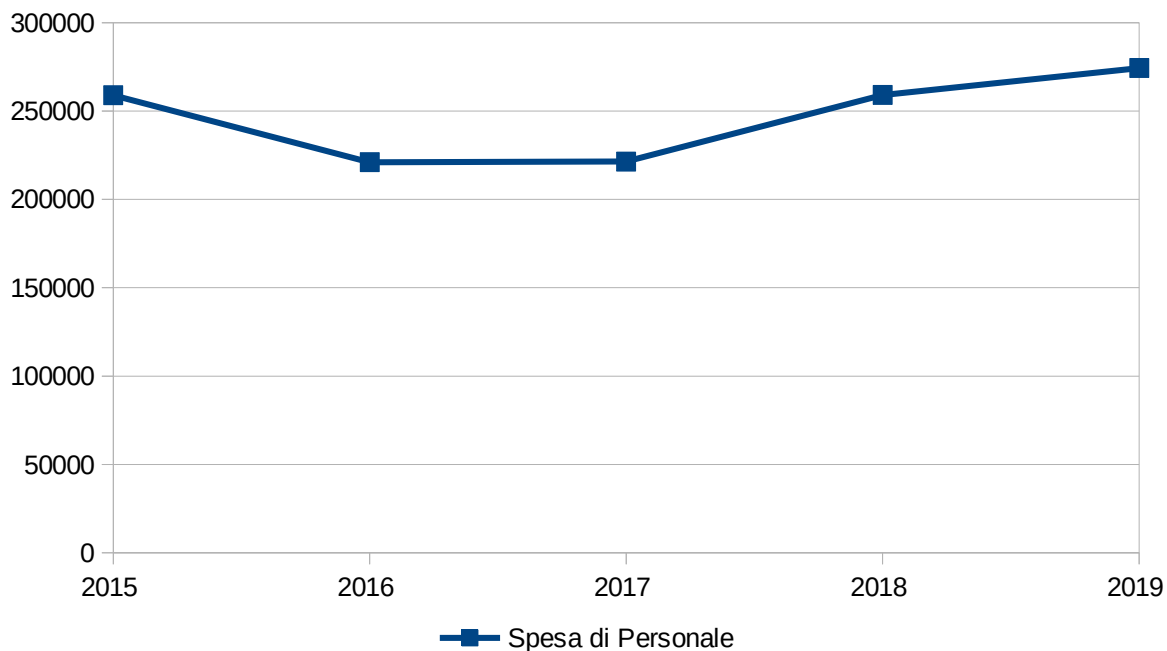
<i>Area Staff</i>							
<i>Q.F.</i>	<i>Qualifica Professionale</i>	<i>2017</i>		<i>2018</i>		<i>2019</i>	
		<i>Dotazione Organica</i>	<i>Posti Occupati</i>	<i>Dotazione Organica</i>	<i>Posti Occupati</i>	<i>Dotazione Organica</i>	<i>Posti Occupati</i>

<i>Totale</i>					
<i>2017</i>		<i>2018</i>		<i>2019</i>	
<i>Dotazione Organica</i>	<i>Posti Occupati</i>	<i>Dotazione Organica</i>	<i>Posti Occupati</i>	<i>Dotazione Organica</i>	<i>Posti Occupati</i>

7.10 ANDAMENTO PLURIENNALE DELLA SPESA DI PERSONALE

	2015	2016	2017	2018	2019
Spesa di Personale	258.978,39	221.037,87	221.428,92	259.125,04	274.359,19

Nota: il prospetto prende in considerazione solo gli anni in cui vige l'attuale decreto D.Lgs. 118/11.



7.11 ANALISI DELLA SPESA PER L'ACQUISTO DI BENI E SERVIZI

	<i>Impegnato</i>	<i>Percentuale sul totale</i>	<i>Pagato</i>	<i>Percentuale sul totale</i>	<i>Da riportare</i>	<i>Percentuale di pagamento</i>
U.1.03.01.01.000 - Giornali, riviste e pubblicazioni	3.490,34	0,384%	3.030,16	0,422%	460,18	86,816%
U.1.03.01.02.000 - Altri beni di consumo	26.783,91	2,949%	17.802,11	2,480%	8.981,80	66,466%
U.1.03.01.03.000 - Flora e Fauna	0,00	0,000%	0,00	0,000%	0,00	0,000%
U.1.03.01.04.000 - Armi e materiale per usi militari, ordine pubblico, sicurezza	0,00	0,000%	0,00	0,000%	0,00	0,000%
U.1.03.01.05.000 - Medicinali e altri beni di consumo sanitario	0,00	0,000%	0,00	0,000%	0,00	0,000%
U.1.03.02.01.000 - Organi e incarichi istituzionali dell'amministrazione	22.265,00	2,452%	21.640,88	3,015%	624,12	97,197%
U.1.03.02.02.000 - Organizzazione eventi, pubblicità e servizi per trasferta	8.997,51	0,991%	5.004,51	0,697%	3.993,00	55,621%
U.1.03.02.03.000 - Agg di riscossione	0,00	0,000%	0,00	0,000%	0,00	0,000%
U.1.03.02.04.000 - Acquisto di servizi per formazione e addestramento del personale dell'ente	150,00	0,017%	150,00	0,021%	0,00	100,000%
U.1.03.02.05.000 - Utenze e canoni	143.523,87	15,803%	98.019,02	13,657%	45.504,85	68,295%
U.1.03.02.06.000 - Canoni per Progetti in Partenariato Pubblico-Privato	0,00	0,000%	0,00	0,000%	0,00	0,000%
U.1.03.02.07.000 - Utilizzo di beni di terzi	0,00	0,000%	0,00	0,000%	0,00	0,000%
U.1.03.02.08.000 - Leasing operativo	0,00	0,000%	0,00	0,000%	0,00	0,000%
U.1.03.02.09.000 - Manutenzione ordinaria e riparazioni	96.961,73	10,676%	53.128,15	7,402%	43.833,58	54,793%
U.1.03.02.10.000 - Consulenze	0,00	0,000%	0,00	0,000%	0,00	0,000%
U.1.03.02.11.000 - Prestazioni professionali e specialistiche	17.906,14	1,972%	13.322,34	1,856%	4.583,80	74,401%
U.1.03.02.12.000 - Lavoro flessibile, quota LSU e acquisto di servizi da agenzie di lavoro interinale	0,00	0,000%	0,00	0,000%	0,00	0,000%
U.1.03.02.13.000 - Servizi ausiliari per il funzionamento dell'ente	31.000,00	3,413%	28.092,90	3,914%	2.907,10	90,622%
U.1.03.02.14.000 - Servizi di ristorazione	5.645,12	0,622%	5.645,12	0,787%	0,00	100,000%
U.1.03.02.15.000 - Contratti di servizio pubblico	311.813,83	34,333%	267.923,31	37,329%	43.890,52	85,924%
U.1.03.02.16.000 - Servizi amministrativi	8.999,97	0,991%	6.999,98	0,975%	1.999,99	77,778%
U.1.03.02.17.000 - Servizi finanziari	0,00	0,000%	0,00	0,000%	0,00	0,000%

	<i>Impegnato</i>	<i>Percentuale sul totale</i>	<i>Pagato</i>	<i>Percentuale sul totale</i>	<i>Da riportare</i>	<i>Percentuale di pagamento</i>
U.1.03.02.18.000 - Servizi sanitari	5.005,00	0,551%	2.420,00	0,337%	2.585,00	48,352%
U.1.03.02.19.000 - Servizi informatici e di telecomunicazioni	26.594,52	2,928%	24.177,35	3,369%	2.417,17	90,911%
U.1.03.02.99.000 - Altri servizi	199.076,55	21,920%	170.372,87	23,738%	28.703,68	85,582%
TOTALE SPESE PER ACQUISTO DI BENI E SERVIZI	908.213,49	100,000%	717.728,70	100,000%	190.484,79	79,026%

CONTO ECONOMICO PATRIMONIALE

L'articolo 2 del decreto legislativo 23 giugno 2011 n. 118 prevede, per gli Enti in Contabilità Finanziaria, l'adozione di un sistema contabile integrato che garantisca la rilevazione unitaria dei fatti gestionali nei loro profili finanziario ed economico-patrimoniale.

Nell'ambito di tale sistema integrato, la Contabilità Economico-Patrimoniale affianca la Contabilità Finanziaria, che costituisce il sistema contabile principale e fondamentale per fini autorizzatori e di rendicontazione dei risultati della gestione finanziaria, per rilevare i costi/oneri e i ricavi/proventi derivanti dalle transazioni poste in essere da una amministrazione pubblica (come definite nell'ambito del principio applicato della Contabilità finanziaria) al fine di:

- predisporre il conto economico per rappresentare le "utilità economiche" acquisite ed impiegate nel corso dell'esercizio, anche se non direttamente misurate dai relativi movimenti finanziari, e per alimentare il processo di programmazione;
- consentire la predisposizione dello Stato Patrimoniale (e rilevare, in particolare, le variazioni del Patrimonio dell'Ente che costituiscono un indicatore dei risultati della gestione);
- permettere l'elaborazione del Bilancio Consolidato di ciascuna Amministrazione Pubblica con i propri Enti e Organismi strumentali, aziende e società;
- predisporre la base informativa necessaria per la determinazione analitica dei costi;
- consentire la verifica nel corso dell'esercizio della situazione patrimoniale ed economica dell'Ente e del processo di provvista e di impiego delle risorse;
- conseguire le altre finalità previste dalla legge e, in particolare, consentire ai vari portatori d'interesse di acquisire ulteriori informazioni concernenti la gestione delle singole amministrazioni pubbliche.

Per consentire la rilevazione unitaria dei fatti gestionali nei loro profili finanziario ed economico-patrimoniale, le rilevazioni della Contabilità Finanziaria misurano il valore monetario dei costi/oneri sostenuti e dei ricavi/proventi conseguiti durante l'esercizio. Pur non esistendo una correlazione univoca fra le fasi dell'Entrata e della Spesa ed il momento in cui si manifestano i ricavi/proventi ed i costi/oneri nel corso dell'esercizio, i ricavi/proventi conseguiti sono rilevati in corrispondenza con la fase dell'Accertamento delle Entrate ed i costi/oneri sostenuti sono rilevati in corrispondenza con la fase della Liquidazione delle Spese.

Contestualmente, secondo il metodo contabile della partita doppia, avviene la variazione dei crediti (Accertamento) e dei debiti (Liquidazione) che costituiscono le variazioni patrimoniali dell'esercizio.

Costituiscono eccezione a tale principio:

- i costi derivanti dai trasferimenti e contributi (correnti, agli investimenti e in c/capitale) che sono rilevati in corrispondenza dell'Impegno della spesa;
- le Entrate dei titoli 5 "Entrate da riduzione di attività finanziaria", 6 "Accensione di prestiti", 7 "Anticipazioni da istituto tesoriere/cassiere" e 9 "Entrate per conto terzi e partite di giro", il cui accertamento determina solo la rilevazione di crediti e non di ricavi.
- le Spese del titolo 3 "Spese per incremento attività finanziarie", 4 "Rimborso Prestiti", 5 "Chiusura Anticipazioni ricevute da istituto tesoriere/cassiere" e 7 "Uscite per conto terzi e partite di giro", il cui Impegno determina solo la rilevazione di debiti e non di costi,
- le Entrate e le Spese relative al credito IVA e debito IVA, il cui accertamento e impegno/liquidazione determinano la rilevazione di crediti e debiti;
- la riduzione di depositi bancari che è rilevata in corrispondenza agli incassi per Prelievi da depositi bancari;
- l'incremento dei depositi bancari che è rilevata in corrispondenza ai pagamenti per Versamenti da depositi bancari.

La corretta applicazione del principio generale della competenza finanziaria è il presupposto indispensabile per una corretta rilevazione e misurazione delle variazioni economico-patrimoniali occorse durante l'esercizio e per consentire l'integrazione dei due sistemi contabili. L'integrazione dei sistemi di Contabilità Finanziaria ed Economico-Patrimoniale è favorita anche dall'adozione del Piano dei Conti integrato di cui all'articolo 4 del decreto legislativo 23 giugno 2011 n. 118, costituito dall'elenco delle articolazioni delle unità elementari del bilancio finanziario gestionale e dei conti economico-patrimoniali.

Anche se non rilevati dalla Contabilità Finanziaria, ai fini della determinazione del risultato economico dell'esercizio si considerano i seguenti componenti positivi e negativi:

- a) le quote di ammortamento relative alle immobilizzazioni materiali ed immateriali utilizzate;
- b) le eventuali quote di accantonamento ai fondi rischi ed oneri futuri. L'accantonamento ai fondi rischi ed oneri di competenza dell'esercizio è effettuato anche se i rischi e gli oneri sono conosciuti dopo la chiusura dell'esercizio fino alla data di approvazione della delibera del rendiconto della gestione;
- c) le perdite di competenza economica dell'esercizio;
- d) le perdite su crediti e gli accantonamenti al fondo svalutazione crediti;
- e) le rimanenze iniziali e finali di materie prime, semilavorati, prodotti in corso su ordinazione, incrementi di immobilizzazioni per lavori interni e prodotti finiti;
- f) le quote di costo/onere o di ricavo/provento corrispondenti ai ratei e risconti attivi e passivi di competenza economica dell'esercizio;
- g) le variazioni patrimoniali relative agli esercizi pregressi che si sono tradotte in oneri/costi e proventi/ricavi nel corso dell'esercizio, nonché ogni altro componente economico da contabilizzare nel rispetto del principio della competenza economica e della prudenza (ad esempio sopravvenienze e insussistenze).

Il conto economico è redatto secondo uno schema rigido (non modificabile) a struttura scalare (di provenienza civilistica) le cui voci sono classificate secondo la loro natura e raggruppate in totali parziali:

- Risultato della gestione operativa: è dato dal confronto tra i proventi e i costi della gestione che qualificano e identificano l'Ente, evidenziando quindi quanto i ricavi continuativi ed abituali coprono i rispettivi costi.
- Risultato della gestione finanziaria: contrappone i proventi e i costi derivanti da società controllate, partecipate o da immobilizzazioni finanziarie quali utili, dividendi o interessi attivi e passivi.
- Risultato delle rettifiche finanziarie: separato dal risultato di cui sopra, riporta le variazioni straordinarie e le svalutazione dei crediti di titoli finanziari.
- Risultato della gestione straordinaria: la sezione accoglie i proventi e i costi non originariamente previsti (quali le insussistenze o le sopravvenienze di crediti e debiti) o che risultano avere carattere non ricorrente (ad esempio plusvalenze o minusvalenze a seguito di dismissioni o alienazioni patrimoniali).
- - Risultato economico dell'esercizio: rappresenta la differenza positiva o negativa tra il totale dei proventi/ricavi e il totale degli oneri/costi.

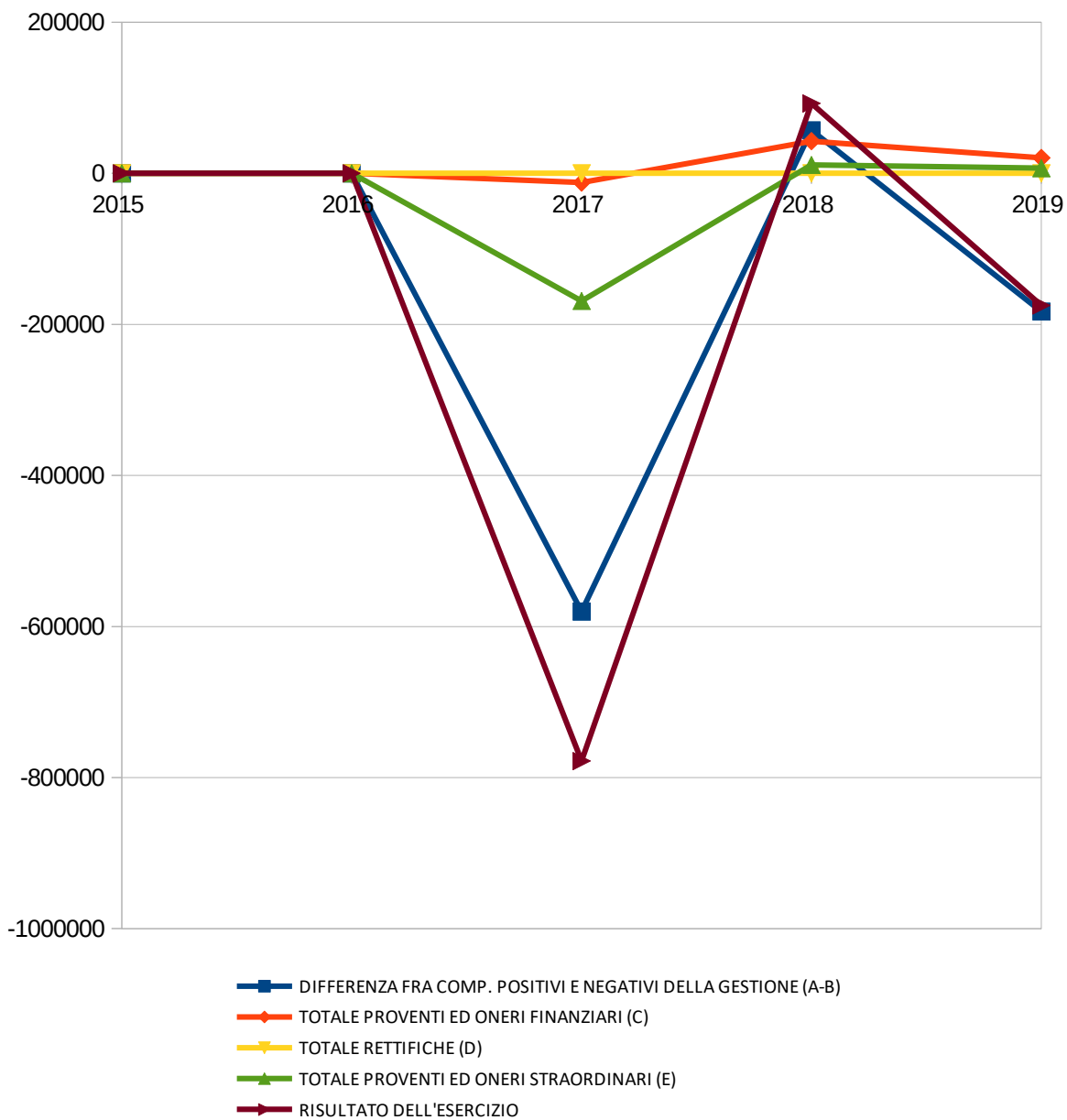
1 - CONTO ECONOMICO PLURIENNALE

Voce di Stampa		2015	2016	2017	2018	2019
	A) COMPONENTI POSITIVI DELLA GESTIONE	0,00	0,00	0,00	0,00	0,00
1	Proventi da tributi	0,00	0,00	978.715,24	943.974,76	967.230,71
2	Proventi da fondi perequativi	0,00	0,00	293.100,55	291.699,28	293.834,36
3	Proventi da trasferimenti e contributi	0,00	0,00	46.348,77	33.018,40	41.920,51
a	Proventi da trasferimenti correnti	0,00	0,00	46.348,77	33.018,40	41.920,51
b	Quota annuale di contributi agli investimenti	0,00	0,00	0,00	0,00	0,00
c	Contributi agli investimenti	0,00	0,00	0,00	0,00	0,00
4	Ricavi delle vendite e prestazioni e proventi da servizi pubblici	0,00	0,00	135.423,70	140.077,72	179.419,20
a	Proventi derivanti dalla gestione dei beni	0,00	0,00	66.135,14	68.797,76	51.823,91
b	Ricavi della vendita di beni	0,00	0,00	0,00	0,00	0,00
c	Ricavi e proventi dalla prestazione di servizi	0,00	0,00	69.288,56	71.279,96	127.595,29
5	Variazioni nelle rimanenze di prodotti in corso di lavorazione, etc. (+/-)	0,00	0,00	0,00	0,00	0,00
6	Variazione dei lavori in corso su ordinazione	0,00	0,00	0,00	0,00	0,00
7	Incrementi di immobilizzazioni per lavori interni	0,00	0,00	0,00	0,00	0,00
8	Altri ricavi e proventi diversi	0,00	0,00	65.246,56	232.536,43	39.918,91
	TOTALE COMPONENTI POSITIVI DELLA GESTIONE (A)	0,00	0,00	1.518.834,82	1.641.306,59	1.522.323,69
	B) COMPONENTI NEGATIVI DELLA GESTIONE	0,00	0,00	0,00	0,00	0,00
9	Acquisto di materie prime e/o beni di consumo	0,00	0,00	24.803,49	30.622,70	30.043,90
10	Prestazioni di servizi	0,00	0,00	1.122.763,39	850.912,57	877.797,80
11	Utilizzo beni di terzi	0,00	0,00	0,00	0,00	0,00
12	Trasferimenti e contributi	0,00	0,00	230.931,84	225.341,28	288.216,96
a	Trasferimenti correnti	0,00	0,00	225.925,56	224.289,23	285.276,53
b	Contributi agli investimenti ad altre Amministrazioni pubb.	0,00	0,00	2.000,00	0,00	0,00
c	Contributi agli investimenti ad altri soggetti	0,00	0,00	3.006,28	1.052,05	2.940,43
13	Personale	0,00	0,00	204.746,73	241.011,57	138.827,03
14	Ammortamenti e svalutazioni	0,00	0,00	194.165,67	210.286,41	241.155,25
a	Ammortamenti di immobilizzazioni Immateriali	0,00	0,00	0,00	5.446,30	6.795,77
b	Ammortamenti di immobilizzazioni materiali	0,00	0,00	187.400,43	197.446,58	202.100,35
c	Altre svalutazioni delle immobilizzazioni	0,00	0,00	0,00	0,00	0,00
d	Svalutazione dei crediti	0,00	0,00	6.765,24	7.393,53	32.259,13
15	Variazioni nelle rimanenze di materie prime e/o beni di consumo (+/-)	0,00	0,00	0,00	0,00	0,00
16	Accantonamenti per rischi	0,00	0,00	0,00	0,00	0,00
17	Altri accantonamenti	0,00	0,00	0,00	0,00	0,00
18	Oneri diversi di gestione	0,00	0,00	321.661,69	26.132,54	129.256,59
	TOTALE COMPONENTI NEGATIVI DELLA GESTIONE (B)	0,00	0,00	2.099.072,81	1.584.307,07	1.705.297,53
	DIFFERENZA FRA COMP. POSITIVI E NEGATIVI DELLA GESTIONE (A-B)	0,00	0,00	-580.237,99	56.999,52	-182.973,84
	C) PROVENTI ED ONERI FINANZIARI	0,00	0,00	0,00	0,00	0,00
	<u>Proventi finanziari</u>	0,00	0,00	0,00	0,00	0,00

19	Proventi da partecipazioni	0,00	0,00	0,00	72.780,06	48.457,32
	<i>a</i> da societa controllate	0,00	0,00	0,00	0,00	0,00
	<i>b</i> da societa partecipate	0,00	0,00	0,00	72.780,06	48.457,32
	<i>c</i> da altri soggetti	0,00	0,00	0,00	0,00	0,00
20	Altri proventi finanziari	0,00	0,00	1,18	0,00	1,37
	Totale proventi finanziari	0,00	0,00	1,18	72.780,06	48.458,69
	<u>Oneri finanziari</u>	0,00	0,00	0,00	0,00	0,00
21	Interessi ed altri oneri finanziari	0,00	0,00	12.259,67	30.203,81	28.094,11
	<i>a</i> Interessi passivi	0,00	0,00	12.259,67	30.203,81	28.094,11
	<i>b</i> Altri oneri finanziari	0,00	0,00	0,00	0,00	0,00
	Totale oneri finanziari	0,00	0,00	12.259,67	30.203,81	28.094,11
	TOTALE PROVENTI ED ONERI FINANZIARI (C)	0,00	0,00	-12.258,49	42.576,25	20.364,58
	D) RETTIFICHE DI VALORE ATTIVITA' FINANZIARIE	0,00	0,00	0,00	0,00	0,00
22	Rivalutazioni	0,00	0,00	0,00	0,00	0,00
23	Svalutazioni	0,00	0,00	0,00	0,00	0,00
	TOTALE RETTIFICHE (D)	0,00	0,00	0,00	0,00	0,00
	E) PROVENTI ED ONERI STRAORDINARI	0,00	0,00	0,00	0,00	0,00
24	Proventi straordinari	0,00	0,00	120.366,92	27.770,15	213.156,93
	<i>a</i> Proventi da permessi di costruire	0,00	0,00	98.993,75	0,00	182.794,09
	<i>b</i> Proventi da trasferimenti in conto capitale	0,00	0,00	0,00	0,00	0,00
	<i>c</i> Sopravvenienze attive e insussistenze del passivo	0,00	0,00	19.001,87	27.770,15	27.706,34
	<i>d</i> Plusvalenze patrimoniali	0,00	0,00	0,00	0,00	0,00
	<i>e</i> Altri proventi straordinari	0,00	0,00	2.371,30	0,00	2.656,50
	Totale proventi straordinari	0,00	0,00	120.366,92	27.770,15	213.156,93
25	Oneri straordinari	0,00	0,00	289.335,24	16.613,54	206.355,83
	<i>a</i> Trasferimenti in conto capitale	0,00	0,00	0,00	0,00	24.431,83
	<i>b</i> Sopravvenienze passive e insussistenze dell'attivo	0,00	0,00	83.060,25	16.613,54	121.924,00
	<i>c</i> Minusvalenze patrimoniali	0,00	0,00	0,00	0,00	0,00
	<i>d</i> Altri oneri straordinari	0,00	0,00	206.274,99	0,00	60.000,00
	Totale oneri straordinari	0,00	0,00	289.335,24	16.613,54	206.355,83
	TOTALE PROVENTI ED ONERI STRAORDINARI (E)	0,00	0,00	-168.968,32	11.156,61	6.801,10
	RISULTATO PRIMA DELLE IMPOSTE (A-B+C+D+E)	0,00	0,00	-761.464,80	110.732,38	-155.808,16
26	Imposte (*)	0,00	0,00	16.640,52	18.113,47	19.032,16
27	RISULTATO DELL'ESERCIZIO	0,00	0,00	-778.105,32	92.618,91	-174.840,32

Nota: il prospetto prende in considerazione solo gli anni in cui vige l'attuale decreto D.Lgs. 118/11.

Conto Economico



2 - STATO PATRIMONIALE ATTIVO PLURIENNALE

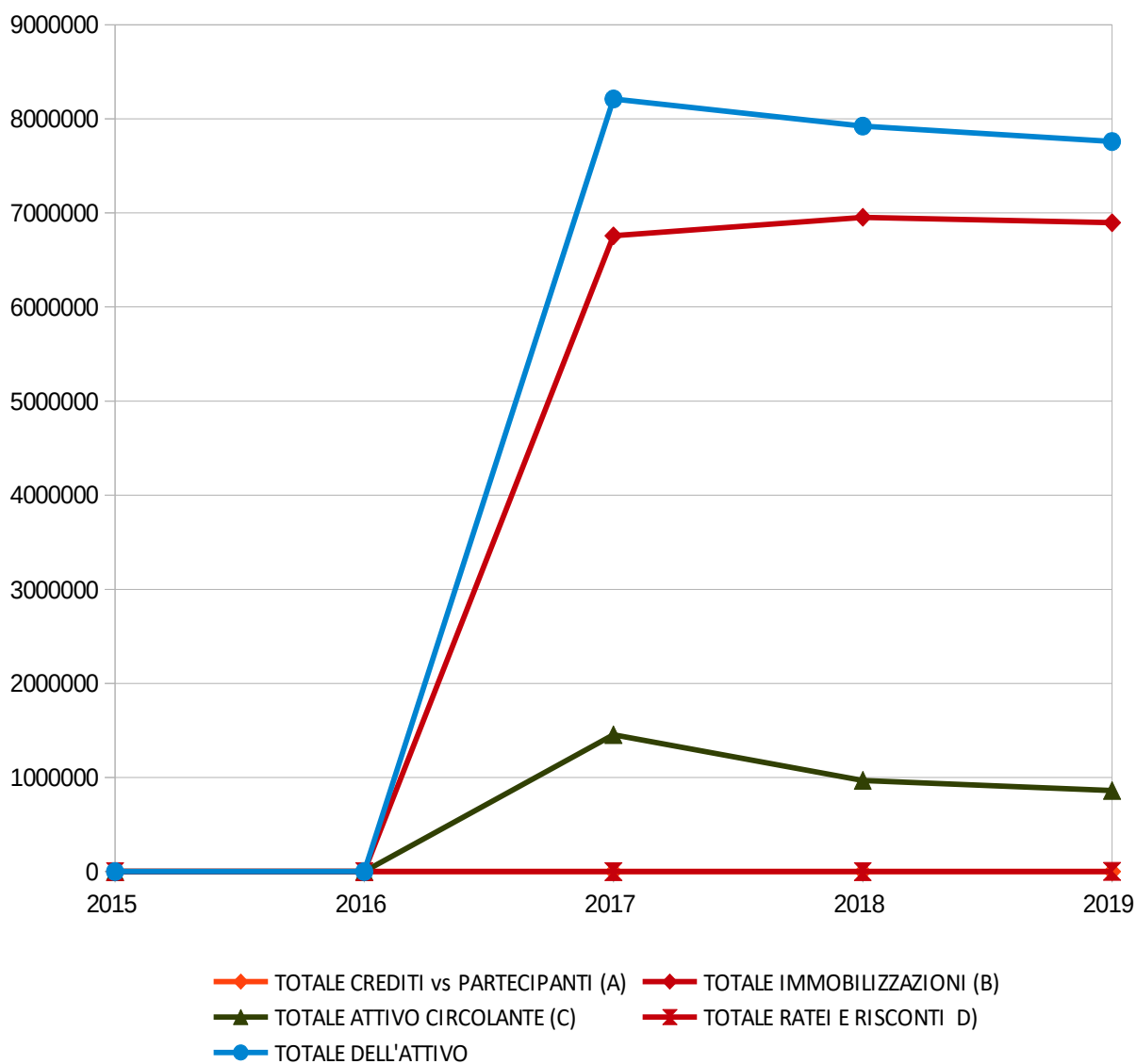
Voce di Stampa		2015	2016	2017	2018	2019
1	A) CREDITI vs.LO STATO ED ALTRE AMMINISTRAZIONI PUBBLICHE PER LA PARTECIPAZIONE AL FONDO DI DOTAZIONE	0,00	0,00	0,00	0,00	0,00
	TOTALE CREDITI vs PARTECIPANTI (A)	0,00	0,00	0,00	0,00	0,00
	B) IMMOBILIZZAZIONI	0,00	0,00	0,00	0,00	0,00
I	<u>Immobilizzazioni immateriali</u>	0,00	0,00	0,00	0,00	0,00
1	costi di impianto e di ampliamento	0,00	0,00	0,00	0,00	0,00
2	costi di ricerca sviluppo e pubblicita	0,00	0,00	0,00	0,00	0,00
3	diritti di brevetto ed utilizzazione opere dell'ingegno	0,00	0,00	0,00	23.104,33	17.394,73
4	concessioni, licenze, marchi e diritti simile	0,00	0,00	0,00	0,00	0,00
5	avviamento	0,00	0,00	0,00	0,00	0,00
6	immobilizzazioni in corso ed acconti	0,00	0,00	0,00	0,00	0,00
9	altre	0,00	0,00	0,00	4.789,33	4.803,16
	Totale immobilizzazioni immateriali	0,00	0,00	0,00	27.893,66	22.197,89
II	<u>Immobilizzazioni materiali (3)</u>	0,00	0,00	0,00	0,00	0,00
1	Beni demaniali	0,00	1.870.428,65	1.482.897,55	1.736.114,66	1.813.362,65
1.1	Terreni	0,00	0,00	0,00	0,00	0,00
1.2	Fabbricati	0,00	0,00	0,00	10.436,89	17.843,40
1.3	Infrastrutture	0,00	0,00	0,00	298.386,03	423.833,32
1.9	Altri beni demaniali	0,00	0,00	1.482.897,55	1.427.291,74	1.371.685,93
III 2	Altre immobilizzazioni materiali (3)	0,00	0,00	5.000.439,46	4.915.741,17	4.786.152,11
2.1	Terreni	0,00	0,00	4.291,50	11.291,49	11.291,49
a	di cui in leasing finanziario	0,00	0,00	0,00	0,00	0,00
2.2	Fabbricati	0,00	0,00	4.960.713,88	4.846.622,22	4.720.904,52
a	di cui in leasing finanziario	0,00	0,00	0,00	0,00	0,00
2.3	Impianti e macchinari	0,00	0,00	0,00	0,00	2.174,32
a	di cui in leasing finanziario	0,00	0,00	0,00	0,00	0,00
2.4	Attrezzature industriali e commerciali	0,00	0,00	26.580,22	31.007,37	29.013,78
2.5	Mezzi di trasporto	0,00	0,00	1.629,95	0,00	0,00
2.6	Macchine per ufficio e hardware	0,00	0,00	252,10	12.808,47	8.636,44
2.7	Mobili e arredi	0,00	26.076,96	6.971,81	14.011,62	14.131,56
2.8	Infrastrutture	0,00	0,00	0,00	0,00	0,00
2.9	Diritti reali di godimento	0,00	0,00	0,00	0,00	0,00
2.99	Altri beni materiali	0,00	0,00	0,00	0,00	0,00
3	Immobilizzazioni in corso ed acconti	0,00	0,00	0,00	0,00	0,00
	Totale immobilizzazioni materiali	0,00	0,00	6.483.337,01	6.651.855,83	6.599.514,76
IV	<u>Immobilizzazioni Finanziarie (1)</u>	0,00	0,00	0,00	0,00	0,00
1	Partecipazioni in	0,00	0,00	273.647,52	273.647,52	273.647,52

	a	imprese controllate	0,00	0,00	0,00	0,00	0,00
	b	imprese partecipate	0,00	0,00	0,00	0,00	0,00
	c	altri soggetti	0,00	0,00	273.647,52	273.647,52	273.647,52
2		Crediti verso	0,00	0,00	0,00	0,00	0,00
	a	altre amministrazioni pubbliche	0,00	0,00	0,00	0,00	0,00
	b	imprese controllate	0,00	0,00	0,00	0,00	0,00
	c	imprese partecipate	0,00	0,00	0,00	0,00	0,00
	d	altri soggetti	0,00	0,00	0,00	0,00	0,00
3		Altri titoli	0,00	0,00	0,00	0,00	0,00
		Totale immobilizzazioni finanziarie	0,00	0,00	273.647,52	273.647,52	273.647,52
		TOTALE IMMOBILIZZAZIONI (B)	0,00	0,00	6.756.984,53	6.953.397,01	6.895.360,17
		C) ATTIVO CIRCOLANTE	0,00	0,00	0,00	0,00	0,00
I		Rimanenze	0,00	0,00	0,00	0,00	0,00
		Totale	0,00	0,00	0,00	0,00	0,00
II		<u>Crediti(2)</u>	0,00	0,00	0,00	0,00	0,00
1		Crediti di natura tributaria	0,00	0,00	248.220,62	108.122,91	146.884,57
	a	Crediti da tributi destinati al finanziamento della sanità	0,00	0,00	0,00	0,00	0,00
	b	Altri crediti da tributi	0,00	0,00	248.220,62	106.332,29	145.093,95
	c	Crediti da Fondi perequativi	0,00	0,00	0,00	1.790,62	1.790,62
2		Crediti per trasferimenti e contributi	0,00	0,00	29.700,00	0,00	76.626,00
	a	verso amministrazioni pubbliche	0,00	0,00	29.700,00	0,00	76.626,00
	b	imprese controllate	0,00	0,00	0,00	0,00	0,00
	c	imprese partecipate	0,00	0,00	0,00	0,00	0,00
	d	verso altri soggetti	0,00	0,00	0,00	0,00	0,00
3		Verso clienti ed utenti	0,00	0,00	36.535,00	23.856,77	15.305,27
4		Altri Crediti	0,00	0,00	568.550,82	23.819,48	32.720,32
	a	verso l'erario	0,00	0,00	0,00	0,00	0,00
	b	per attività svolta per c/terzi	0,00	0,00	0,00	0,00	0,00
	c	altri	0,00	0,00	568.550,82	23.819,48	32.720,32
		Totale crediti	0,00	0,00	883.006,44	155.799,16	271.536,16
III		<u>ATTIVITA' FINANZIARIE CHE NON COSTITUISCONO IMMOBILIZZI</u>	0,00	0,00	0,00	0,00	0,00
1		partecipazioni	0,00	0,00	0,00	0,00	0,00
2		altri titoli	0,00	0,00	0,00	0,00	0,00
		Totale attività finanziarie che non costituiscono immobilizzi	0,00	0,00	0,00	0,00	0,00
IV		<u>DISPONIBILITA' LIQUIDE</u>	0,00	0,00	0,00	0,00	0,00
1		Conto di tesoreria	0,00	0,00	571.123,75	813.397,61	589.955,86
	a	Istituto tesoriere	0,00	0,00	571.123,75	813.397,61	589.955,86
	b	presso Banca d'Italia	0,00	0,00	0,00	0,00	0,00
2		Altri depositi bancari e postali	0,00	0,00	0,00	0,00	0,00
3		Denaro e valori in cassa	0,00	0,00	0,00	0,00	0,00
4		Altri conti presso la tesoreria statale intestati all'ente	0,00	0,00	0,00	0,00	0,00
		Totale disponibilità liquide	0,00	0,00	571.123,75	813.397,61	589.955,86

		TOTALE ATTIVO CIRCOLANTE (C)	0,00	0,00	1.454.130,19	969.196,77	861.492,02
		D) RATEI E RISCONTI	0,00	0,00	0,00	0,00	0,00
1	Ratei attivi		0,00	0,00	0,00	0,00	0,00
2	Risconti attivi		0,00	0,00	0,00	0,00	1.995,60
		TOTALE RATEI E RISCONTI D)	0,00	0,00	0,00	0,00	1.995,60
		TOTALE DELL'ATTIVO	0,00	0,00	8.211.114,72	7.922.593,78	7.758.847,79

Nota: il prospetto prende in considerazione solo gli anni in cui vige l'attuale decreto D.Lgs. 118/11.

Stato Patrimoniale Attivo



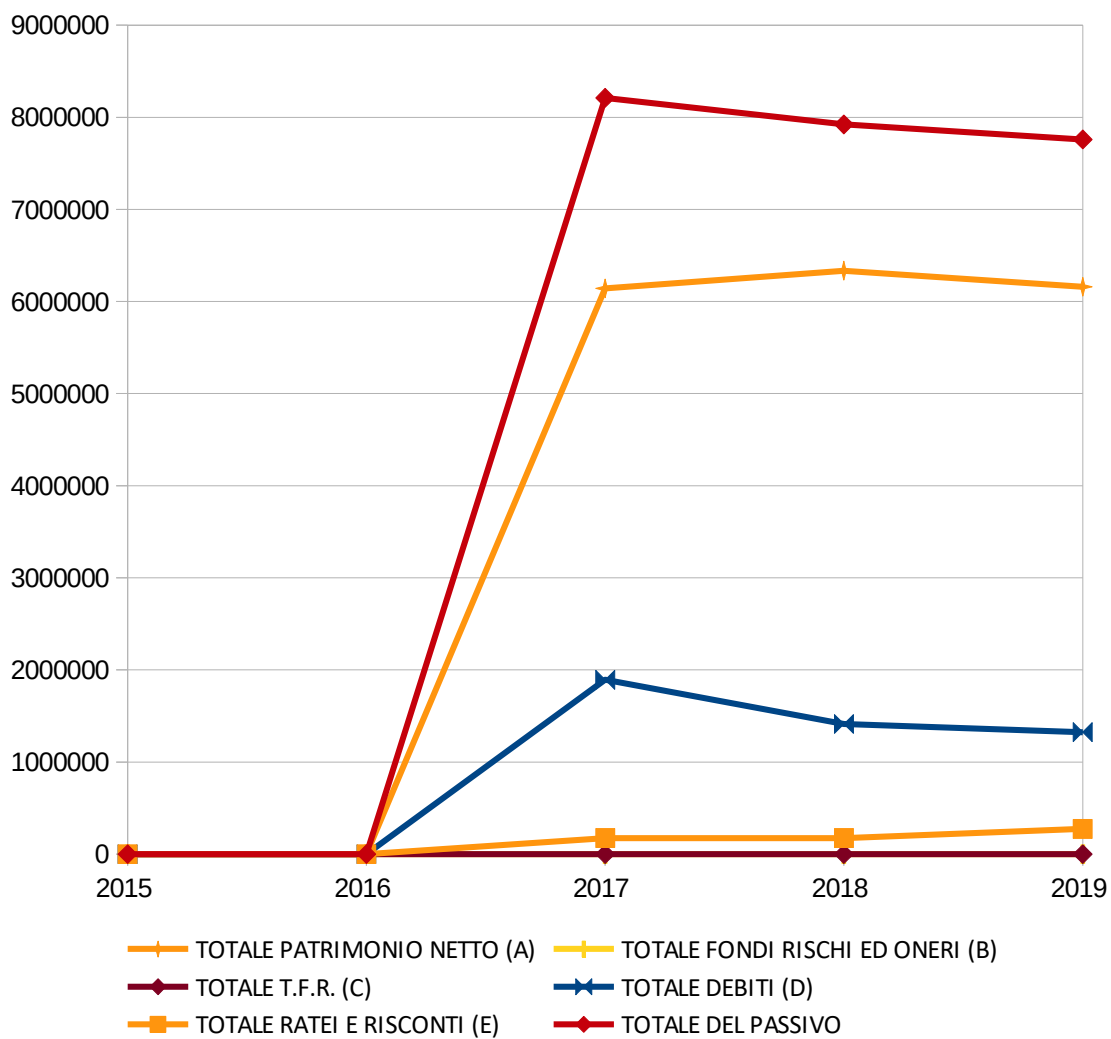
3 - STATO PATRIMONIALE PASSIVO PLURIENNALE

Voce di Stampa		2015	2016	2017	2018	2019
	A) PATRIMONIO NETTO	0,00	0,00	0,00	0,00	0,00
I	Fondo di dotazione	0,00	0,00	-2.760.050,29	-2.923.595,72	-2.899.545,99
II	Riserve	0,00	0,00	9.680.711,29	9.165.342,68	9.233.911,99
a	da risultato economico di esercizi precedenti	0,00	0,00	0,00	-778.105,32	-685.486,41
b	da capitale	0,00	0,00	0,00	0,00	0,00
c	da permessi di costruire	0,00	0,00	4.085.926,36	4.185.117,64	4.185.117,77
d	riserve indisponibili per beni demaniali e patrimoniali indisponibili e per i beni culturali	0,00	0,00	5.594.784,93	5.758.330,36	5.734.280,63
e	Altre riserve indisponibili	0,00	0,00	0,00	0,00	0,00
III	Risultato economico dell'esercizio	0,00	0,00	-778.105,32	92.618,91	-174.840,32
	TOTALE PATRIMONIO NETTO (A)	0,00	0,00	6.142.555,68	6.334.365,87	6.159.525,68
	B) FONDI PER RISCHI ED ONERI	0,00	0,00	0,00	0,00	0,00
1	per trattamento di quiescenza	0,00	0,00	0,00	0,00	0,00
2	per imposte	0,00	0,00	0,00	0,00	0,00
3	altri	0,00	0,00	0,00	0,00	0,00
	TOTALE FONDI RISCHI ED ONERI (B)	0,00	0,00	0,00	0,00	0,00
	C) TRATTAMENTO DI FINE RAPPORTO	0,00	0,00	0,00	0,00	0,00
	TOTALE T.F.R. (C)	0,00	0,00	0,00	0,00	0,00
	D) DEBITI (1)	0,00	0,00	0,00	0,00	0,00
1	Debiti da finanziamento	0,00	0,00	830.644,38	806.757,78	751.841,93
a	prestiti obbligazionari	0,00	0,00	0,00	0,00	0,00
b	v/ altre amministrazioni pubbliche	0,00	0,00	550.000,00	550.000,00	550.000,00
c	verso banche e tesoriere	0,00	0,00	0,00	0,00	0,00
d	verso altri finanziatori	0,00	0,00	280.644,38	256.757,78	201.841,93
2	Debiti verso fornitori	0,00	0,00	742.904,30	262.865,39	268.538,68
3	Acconti	0,00	0,00	0,00	0,00	0,00
4	Debiti per trasferimenti e contributi	0,00	0,00	81.851,44	69.989,86	67.558,79
a	enti finanziati dal servizio sanitario nazionale	0,00	0,00	0,00	0,00	0,00
b	altre amministrazioni pubbliche	0,00	0,00	52.863,59	42.521,17	42.647,03
c	imprese controllate	0,00	0,00	0,00	0,00	0,00
d	imprese partecipate	0,00	0,00	0,00	0,00	0,00
e	altri soggetti	0,00	0,00	28.987,85	27.468,69	24.911,76
5	altri debiti	0,00	0,00	238.332,29	273.788,25	236.556,08
a	tributari	0,00	0,00	10.703,10	27.618,68	10.122,46
b	verso istituti di previdenza e sicurezza sociale	0,00	0,00	0,00	4.794,30	8.915,10
c	per attività svolta per c/terzi (2)	0,00	0,00	0,00	0,00	0,00
d	altri	0,00	0,00	227.629,19	241.375,27	217.518,52
	TOTALE DEBITI (D)	0,00	0,00	1.893.732,41	1.413.401,28	1.324.495,48

	E) RATEI E RISCONTI E CONTRIBUTI AGLI INVESTIMENTI	0,00	0,00	0,00	0,00	0,00
I	Ratei passivi	0,00	0,00	0,00	0,00	0,00
II	Risconti passivi	0,00	0,00	174.826,63	174.826,63	274.826,63
1	Contributi agli investimenti	0,00	0,00	174.826,63	174.826,63	274.826,63
a	da amministrazioni pubbliche	0,00	0,00	174.826,63	174.826,63	274.826,63
b	da altri soggetti	0,00	0,00	0,00	0,00	0,00
2	Concessioni pluriennali	0,00	0,00	0,00	0,00	0,00
3	Altri risconti passivi	0,00	0,00	0,00	0,00	0,00
	TOTALE RATEI E RISCONTI (E)	0,00	0,00	174.826,63	174.826,63	274.826,63
	TOTALE DEL PASSIVO	0,00	0,00	8.211.114,72	7.922.593,78	7.758.847,79
	CONTI D'ORDINE	0,00	0,00	0,00	0,00	0,00
	1) Impegni su esercizi futuri	0,00	0,00	77.803,92	472.200,20	0,00
	2) beni di terzi in uso	0,00	0,00	0,00	0,00	0,00
	3) beni dati in uso a terzi	0,00	0,00	0,00	0,00	0,00
	4) garanzie prestate a amministrazioni pubbliche	0,00	0,00	0,00	0,00	0,00
	5) garanzie prestate a imprese controllate	0,00	0,00	0,00	0,00	0,00
	6) garanzie prestate a imprese partecipate	0,00	0,00	0,00	0,00	0,00
	10) garanzie prestate a altre imprese	0,00	0,00	0,00	0,00	0,00
	TOTALE CONTI D'ORDINE	0,00	0,00	77.803,92	472.200,20	0,00

Nota: il prospetto prende in considerazione solo gli anni in cui vige l'attuale decreto D.Lgs. 118/11.

Stato Patrimoniale Passivo



4 - APPROFONDIMENTI

4.1 QUADRATURA SINTETICA FINALE DEI CREDITI CON I RESIDUI ATTIVI

Si sintetizza di seguito la quadratura sui saldi finali, detraendo le voci per cui non è prevista una corrispondenza dai residui attivi e dal saldo dei crediti presenti nello Stato Patrimoniale.

In particolare verranno sottratti, ove esistenti, i seguenti crediti che non trovano corrispondenza tra i residui:

- IVA a credito, comprensiva della posta in sospensione
- Crediti stralciati dal Conto di Bilancio

Parimenti verranno sottratti, ove esistenti, i seguenti residui che non generano credito:

- Prelievi dai conti di tesoreria e dai depositi bancari
- Emissione di titoli obbligazionari
- Destinazione/reintegro di incassi vincolati

CREDITI			
<i>Conto</i>	<i>Descrizione</i>	<i>Segno</i>	<i>Importo</i>
10302	Crediti	+	310.985,78
	Totale crediti	=	310.985,78

RESIDUI ATTIVI			
<i>Piano Finanziario</i>	<i>Descrizione</i>	<i>Segno</i>	<i>Importo</i>
	Totale residui attivi riportati	+	310.985,78
	Totale residui attivi	=	310.985,78

SQUADRATURA			0,00
--------------------	--	--	-------------

4.2 QUADRATURA SINTETICA FINALE DEI DEBITI CON I RESIDUI PASSIVI

Si sintetizza di seguito la quadratura sui saldi finali, detraendo le voci per cui non è prevista una corrispondenza dai residui passivi e dal saldo dei debiti presenti nello Stato Patrimoniale.

In particolare verranno sottratti, ove esistenti, i seguenti debiti che non trovano corrispondenza tra i residui:

- Mutui e altri finanziamenti
- IVA a debito, comprensiva della posta in sospensione

Parimenti verranno sottratti, ove esistenti, i seguenti residui che non generano debito:

- Versamenti ai conti di tesoreria e ai depositi bancari
- Rimborso di mutui e altri finanziamenti
- Destinazione/utilizzo di incassi vincolati
- Impegnato non liquidato a fronte del Macroaggregato "202 - Investimenti fissi lordi e acquisto di terreni"

DEBITI			
<i>Conto</i>	<i>Descrizione</i>	<i>Segno</i>	<i>Importo</i>
204	Debiti	+	1.324.495,48
20401030403999	Mutui e altri finanziamenti a medio lungo termine da altri Enti di Previdenza	-	550.000,00
20401040303001	Finanziamenti a medio / lungo termine da altre Imprese	-	-44.965,62
20401040304001	Finanziamenti a medio / lungo termine da Cassa Depositi e Prestiti Gestione CDP SpA	-	246.477,62
20405060101001	IVA a debito	-	957,00
20405060201001	IVA vendite in sospensione/differita	-	21,64
	Totale debiti	=	572.004,84

RESIDUI PASSIVI			
<i>Piano Finanziario</i>	<i>Descrizione</i>	<i>Segno</i>	<i>Importo</i>
	Totale residui passivi riportati	+	573.696,73
U.2.02.00.00.000	Impegnato non liquidato a fronte del Macroaggregato 202	-	1.691,89
	Totale residui passivi	=	572.004,84

SQUADRATURA	0,00
--------------------	-------------

4.3 ELENCO DEGLI ORGANISMI, ENTI STRUMENTALI E SOCIETÀ CONTROLLATE E PARTECIPATE

Come previsto dall'art. 3 commi 27, 28 e 29 della legge n. 244 del 27.12.2010, l'Ente ha approvato una delibera con cui ha provveduto ad definire le società partecipate, controllate e gli Enti strumentali facenti capo al gruppo Amministrazione Pubblica. Di seguito se ne riportano gli estremi identificativi.

Identificativo Fiscale	Forma Giuridica	Settore di Attività	Importo di Partecipazione	Quota di Partecipazione	Indicatori Economici/patrimoniali
---------------------------	--------------------	------------------------	------------------------------	----------------------------	--------------------------------------

Si segnala inoltre che è stato effettuato con esito positivo il riscontro dei crediti e dei debiti con i propri Enti e società. I prospetti di conciliazione sono stati sottoscritti dal revisore dei conti, dai rispettivi collegi sindacali e dal dirigente dei servizi finanziari e sono stati depositati agli atti dell'Ufficio Bilancio.

4.4 VARIAZIONI ANNUALI AL PATRIMONIO NETTO

Come previsto dal principio applicato della contabilità economico-patrimoniale allegato al D.Lgs. 118/11, oltre alla naturale applicazione del risultato d'esercizio, ogni anno la quota dei permessi di costruire che – nei termini stabiliti dalla legge – non è destinata al finanziamento delle spese correnti, costituisce incremento delle riserve.

Conto	Descrizione	Variazioni in aumento	Variazioni in diminuzione	Saldo
20101010101001	Capitale sociale	24.049,73	0,00	24.049,73
20102040201001	Riserve indisponibili per beni demaniali e patrimoniali indisponibili e per i beni culturali	0,00	24.049,73	-24.049,73
	TOTALE VARIAZIONI AL PATRIMONIO NETTO	24.049,73	24.049,73	0,00

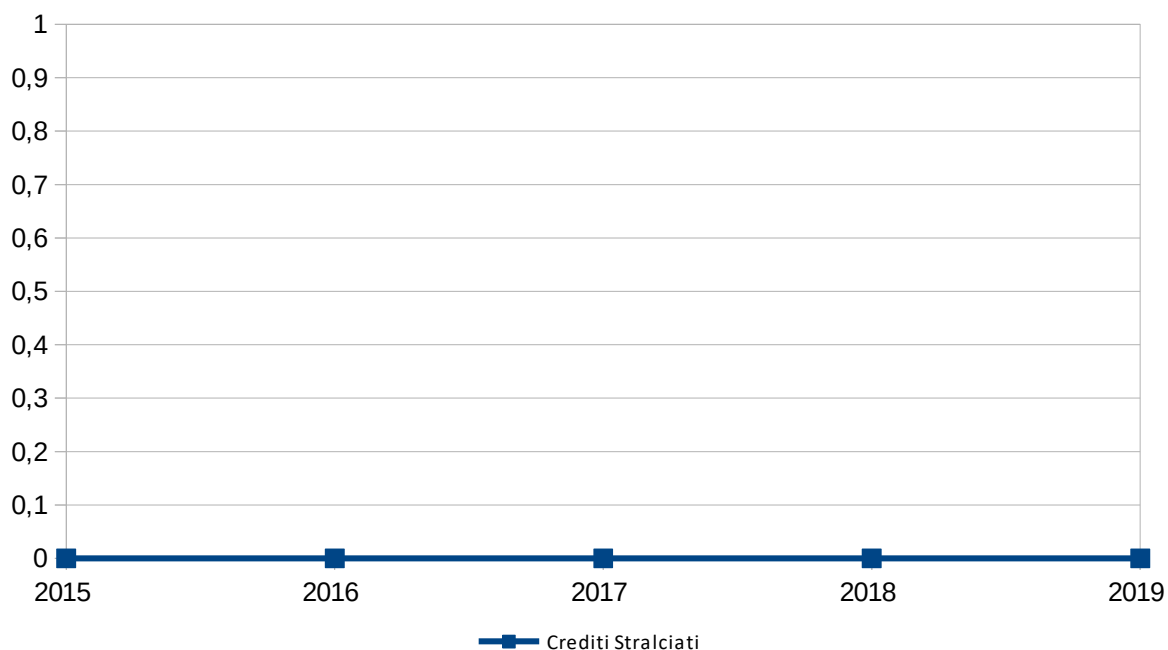
4.5 CREDITI STRALCIATI

Al fine di rendere possibile seguire l'evoluzione delle attività di esazione affidate a terzi e di procedere alla loro definitiva cancellazione una volta che sia stata dimostrata l'oggettiva impossibilità della loro realizzazione parziale o totale, i crediti riconosciuti di dubbia o difficile esazione, stralciati dalle scritture finanziarie, sono stati identificati nell'elenco allegato e sono analizzati monitorandone il loro ammontare complessivo nel quinquennio.

Anno stralcio	Descrizione	Piano Finanziario	Importo
Totale crediti stralciati dal Conto del Bilancio			0,00

	2015	2016	2017	2018	2019
Crediti Stralciati	0,00	0,00	0,00	0,00	0,00

Nota: il prospetto prende in considerazione solo gli anni in cui vige l'attuale decreto D.Lgs. 118/11.

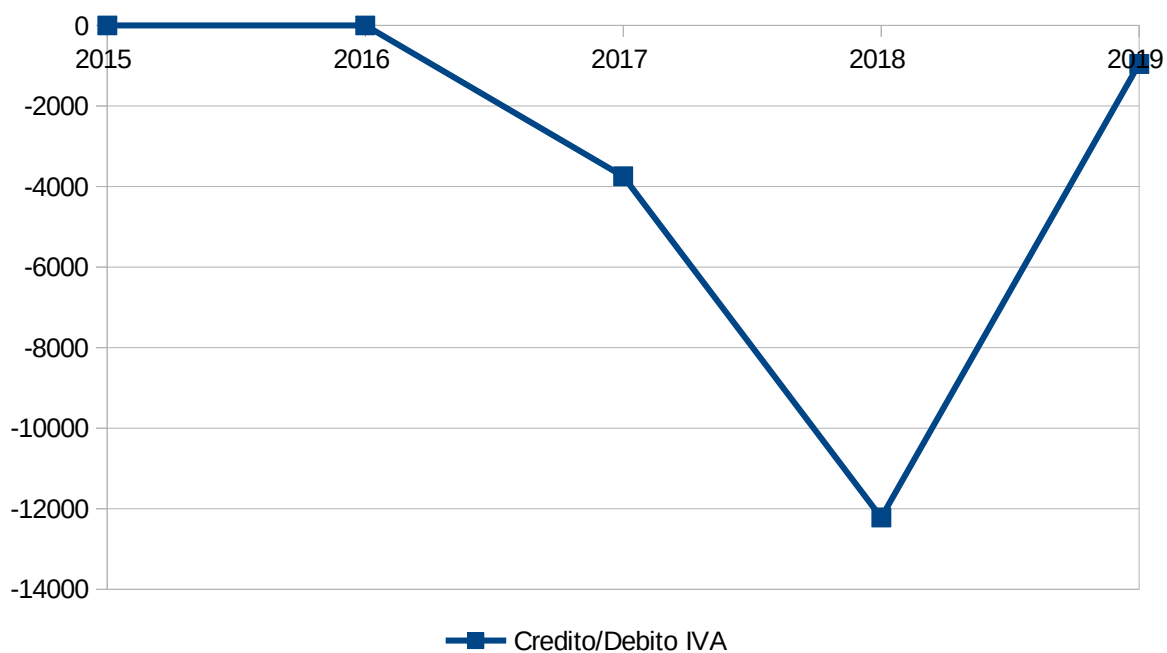


4.6 ANALISI DEL CREDITO E DEBITO IVA ANNUO

	CREDITO	DEBITO
<i>Saldo anno precedente</i>	0,00	12.218,74
<i>IVA registrata nell'anno</i>	0,00	-18.332,26
<i>Versamenti IVA dell'anno</i>	0,00	0,00
<i>IVA da fatture passive in regime di Split Payment commerciale</i>		0,00
<i>IVA da fatture passive in regime di Reverse Charge</i>		7.070,52
Saldo annuale	0,00	-11.261,74
Saldo finale	0,00	957,00

4.7 ANDAMENTO PLURIENNALE DEL CREDITO/DEBITO IVA

	2015	2016	2017	2018	2019
Credito/Debito IVA	0,00	0,00	-3.746,02	-12.218,74	-957,00



4.8 GARANZIE PRESTATE DALL'ENTE A TERZI

Anno	Conto	Descrizione	Variazioni in aumento	Variazioni in diminuzione	Saldo
		TOTALE GARANZIE PRESTATE DALL'ENTE A TERZI	0,00	0,00	0,00

4.9 PROVENTI E ONERI STRAORDINARI

In conformità al Principio Contabile n. 3 dell'Organismo Italiano di Contabilità, si riporta di seguito la composizione della gestione straordinaria:

Conto	Descrizione	Variazioni in aumento	Variazioni in diminuzione	Saldo
PROVENTI STRAORDINARI				
40502020101001	Insussistenze del passivo	22.293,48	0,00	22.293,48
40502039999001	Altre sopravvenienze attive	5.412,86	0,00	5.412,86
40502090201001	Permessi di costruire	182.794,09	0,00	182.794,09
40502099999999	Altri proventi straordinari n.a.c.	2.656,50	0,00	2.656,50
	TOTALE PROVENTI STRAORDINARI	213.156,93	0,00	213.156,93
ONERI STRAORDINARI				
40501010101001	Arretrati per anni precedenti corrisposti al personale a tempo indeterminato	116.500,00	0,00	116.500,00
40501010302001	Rimborsi di imposte e tasse correnti	5.424,00	0,00	5.424,00
40501032201001	Altri trasferimenti in conto capitale n.a.c. a Famiglie	24.431,83	0,00	24.431,83
40501090101999	Altri oneri straordinari	60.000,00	0,00	60.000,00
	TOTALE ONERI STRAORDINARI	206.355,83	0,00	206.355,83

4.10 ANALISI DEL PATRIMONIO IMMOBILIARE

Descrizione	Valore Attuale	Fondo Ammortamento	Residuo da Ammortizzare
IMMOBILIZZAZIONI IMMATERIALI			
10201030501001 Sviluppo software e manutenzione evolutiva	28.548,00	11.153,27	17.394,73
10201990101001 Altre immobilizzazioni immateriali n.a.c.	5.891,96	1.088,80	4.803,16
TOTALE IMMOBILIZZAZIONI IMMATERIALI	34.439,96	12.242,07	22.197,89
IMMOBILIZZAZIONI MATERIALI			
10202010101001 Infrastrutture demaniali	440.082,06	16.248,74	423.833,32
10202010201001 Altri beni immobili demaniali	18.408,29	564,89	17.843,40
10202019901001 Altri beni demaniali	1.853.525,89	481.839,96	1.371.685,93
10202020199999 Mezzi di trasporto ad uso civile, di sicurezza e ordine pubblico n.a.c.	10.821,80	10.821,80	0,00
10202020399001 Mobili e arredi n.a.c.	58.896,08	44.764,52	14.131,56
10202020401001 Macchinari	2.259,44	85,12	2.174,32
10202020599999 Attrezzature n.a.c.	82.661,30	53.647,52	29.013,78
10202020701001 Server	4.227,54	2.012,43	2.215,11
10202020702001 Postazioni di lavoro	12.072,44	5.651,11	6.421,33
10202020799999 Hardware n.a.c.	25.961,40	25.961,40	0,00
10202020903001 Fabbricati ad uso scolastico	9.140,70	177,88	8.962,82
10202020999999 Beni immobili n.a.c.	6.334.051,03	1.622.109,33	4.711.941,70
10202021399999 Altri terreni n.a.c.	11.291,49	0,00	11.291,49
TOTALE IMMOBILIZZAZIONI MATERIALI	8.863.399,46	2.263.884,70	6.599.514,76
IMMOBILIZZAZIONI FINANZIARIE			
10203010901001 Partecipazioni in altre imprese non incluse in Amministrazioni pubbliche	273.647,52	0,00	273.647,52
TOTALE IMMOBILIZZAZIONI FINANZIARIE	273.647,52	0,00	273.647,52
TOTALE PATRIMONIO IMMOBILIARE	9.171.486,94	2.276.126,77	6.895.360,17

CONCLUSIONE

Tenuto conto di tutto quanto esposto, rilevato e proposto si attesta la corrispondenza del Rendiconto alle Risultanze della Gestione e si esprime parere favorevole per l'approvazione del Rendiconto dell'Esercizio Finanziario 2019.

COMUNE DI TORRE DE' ROVERI, 17 aprile 2020

IL SINDACO

LEBBOLO GEOM. MATTEO

IL RESPONSABILE DEL SERVIZIO
FINANZIARIO

PIAZZALUNGA DOTT.SSA MONICA

COMUNE DI TORRE DE' ROVERI

PROVINCIA DI BERGAMO

Relazione dell'organo di revisione


- *sulla proposta di deliberazione consiliare del rendiconto della gestione*
- *sullo schema di rendiconto*

ANNO 2019

CNDCEC – 2019

L'ORGANO DI REVISIONE

ALLEANZA DOTT. LUIGI



COMUNE DI TORRE DE' ROVERI

ORGANO DI REVISIONE VERBALE N. 5 DEL 04/05/2020 RELAZIONE SUL RENDICONTO 2019

L'organo di revisione ha esaminato lo schema di rendiconto dell'esercizio finanziario per l'anno 2019, unitamente agli allegati di legge, e la proposta di deliberazione consiliare del rendiconto della gestione 2019 operando ai sensi e nel rispetto:

- del D.Lgs. 18 agosto 2000, n. 267 «Testo unico delle leggi sull'ordinamento degli enti locali»;
- del D.Lgs. 23 giugno 2011 n.118 e dei principi contabili 4/2 e 4/3;
- degli schemi di rendiconto di cui all'allegato 10 al D.lgs.118/2011;
- dello statuto comunale e del regolamento di contabilità;
- dei principi di vigilanza e controllo dell'organo di revisione degli enti locali approvati dal Consiglio nazionale dei dottori commercialisti ed esperti contabili;

APPROVA

l'allegata relazione sulla proposta di deliberazione consiliare del rendiconto della gestione e sullo schema di rendiconto per l'esercizio finanziario 2019 del COMUNE DI TORRE DE' ROVERI che forma parte integrante e sostanziale del presente verbale.

COMUNE DI TORRE DE' ROVERI,

04/05/2020

L'ORGANO DI REVISIONE

ALLEANZA DOTT. LUIGI



A handwritten signature in black ink, appearing to read 'Luigi Alleanza', is written over three horizontal lines. The signature is fluid and cursive.

INDICE

INTRODUZIONE.....	4
CONTO DEL BILANCIO.....	6
Premesse e verifiche.....	6
Gestione finanziaria.....	7
ANALISI DELLA GESTIONE DEI RESIDUI.....	24
Fondo Crediti di Dubbia Esigibilità.....	27
SPESA IN CONTO CAPITALE.....	28
SERVIZI CONTO TERZI E PARTITE DI GIRO.....	29
ANALISI INDEBITAMENTO E GESTIONE DEL DEBITO.....	30
VERIFICA OBIETTIVI DI FINANZA PUBBLICA.....	32
ANALISI DELLE ENTRATE E DELLE SPESE.....	33
Entrate.....	33
IMU.....	34
TASI.....	34
TARSU -TIA - TARI.....	34
Contributi per permessi di costruire.....	35
Sanzioni amministrative pecuniarie per violazione codice della strada (artt. 142 e 208 D.Lgs. 285/92).....	35
Proventi dei beni dell'ente: fitti attivi e canoni patrimoniali.....	35
Spese correnti.....	35
Spese per il personale.....	36
VERIFICA RISPETTO VINCOLI IN MATERIA DI CONTENIMENTO DELLE SPESE.....	38
RAPPORTI CON ORGANISMI PARTECIPATI.....	39
Verifica rapporti di debito e credito con i propri enti strumentali e le società controllate e partecipate.....	39
Esternalizzazione dei servizi.....	39
Costituzione di società e acquisto di partecipazioni societarie.....	39
Razionalizzazione periodica delle partecipazioni pubbliche.....	39
Ulteriori controlli in materia di organismi partecipati.....	39
CONTO ECONOMICO.....	40
STATO PATRIMONIALE.....	43
Attivo.....	44
Passivo.....	45
Patrimonio netto.....	45
RELAZIONE ALLA GIUNTA DEL RENDICONTO.....	47
CONCLUSIONI.....	48

INTRODUZIONE

Il sottoscritto ALLEANZA DOTT. LUIGI, revisore nominato con delibera dell'organo consiliare n. 29 del 11/12/2017;

ricevuta in data 21/04/2020 la proposta di delibera consiliare e lo schema del rendiconto per l'esercizio 2019, approvati con delibera di giunta comunale n°38 del 20/04/2020, completi dei seguenti documenti obbligatori ai sensi del Decreto Legislativo 18 agosto 2000, n. 267 (Testo unico delle leggi sull'ordinamento degli enti locali – di seguito TUEL):

- a) Conto del bilancio
- b) Conto economico(*)
- c) Stato patrimoniale(**)

(*) Per i comuni con popolazione inferiore a 5.000 abitanti che hanno utilizzato l'opzione di cui all'articolo 232, comma 2 del TUEL, non va allegato

(**) Per i comuni con popolazione inferiore a 5.000 abitanti che hanno utilizzato l'opzione di cui all'articolo 232, comma 2 del TUEL, si tratta della situazione patrimoniale semplificata di cui al DM 11/11/2019

e corredati dagli allegati disposti dalla legge e necessari per il controllo.

- visto il bilancio di previsione dell'esercizio 2019 con le relative delibere di variazione;
- viste le disposizioni della parte II – ordinamento finanziario e contabile del Tuel;
- visto l'articolo 239, comma 1 lettera d) del TUEL;
- visto il D.lgs. 118/2011;
- visti i principi contabili applicabili agli enti locali per l'anno 2019;
- visto il regolamento di contabilità approvato con consiglio comunale n°16 del 14/06/2017;

TENUTO CONTO CHE

- durante l'esercizio le funzioni sono state svolte in ottemperanza alle competenze contenute nell'art. 239 del TUEL avvalendosi anche di tecniche motivate di campionamento statistico;
- il controllo contabile è stato svolto in assoluta indipendenza soggettiva ed oggettiva nei confronti delle persone che determinano gli atti e le operazioni dell'ente;
- Si è provveduto a verificare la regolarità ed i presupposti delle variazioni di bilancio approvate nel corso dell'esercizio dalla Giunta, dal responsabile del servizio finanziario e dai dirigenti, anche nel corso dell'esercizio provvisorio;

In particolare, ai sensi art. 239 comma 1 lett. b) 2, è stata verificata l'esistenza dei presupposti relativamente le seguenti variazioni di bilancio:

Variazioni di Bilancio Totali	11
di cui Variazioni di Consiglio	3
di cui di cui variazioni di Giunta con i poteri del consiglio a ratifica ex art. 175 c. 4 Tuel	2
di cui variazioni di Giunta con i poteri propri ex art. 175 comma 5 bis Tuel	7
di cui variazioni responsabile servizio finanziario ex art. 175 c. 5 quater Tuel	1
di cui variazioni altri responsabili se previsto dal regolamento di contabilità	

- le funzioni richiamate e i relativi pareri espressi dall'organo di revisione risultano dettagliatamente riportati nella documentazione a supporto dell'attività svolta.

RIPORTA

i risultati dell'analisi e le attestazioni sul rendiconto per l'esercizio 2019.

CONTO DEL BILANCIO

Premesse e verifiche

Il COMUNE DI TORRE DE' ROVERI registra una popolazione al 01/01/2019, ai sensi dell'art.156, comma 2, del Tuel, di n. 2478 abitanti.

L'organo di revisione, nel corso del 2019, non ha rilevato gravi irregolarità contabili o gravi anomalie gestionali e/o suggerito misure correttive non adottate dall'Ente.

L'organo di revisione ha verificato che:

- l'Ente risulta essere correttamente adempiente rispetto alla trasmissione degli schemi di bilancio, dei dati contabili analitici, del piano degli indicatori e dei documenti allegati richiesti dalla BDAP rispetto ai bilanci di previsione, rendiconti, bilanci consolidati approvati;
- che l'Ente ha provveduto alla trasmissione dei dati alla BDAP del rendiconto 2019 attraverso la modalità *"in attesa di approvazione al fine di verificare che non via siano anomalie in vista del successivo invio definitivo post approvazione del rendiconto da parte del Consiglio"*;
- nel corso dell'esercizio 2019, in ordine all'eventuale utilizzo dell'avanzo di amministrazione, in sede di applicazione dell'avanzo libero l'ente non si trovasse in una delle situazioni previste dagli art.195 e 222 del TUEL (utilizzo di entrate a destinazione specifica e anticipazioni di tesoreria), come stabilito dal comma 3-bis, dell'art. 187 dello stesso Testo unico;
- nel caso di applicazione nel corso del 2019 dell'avanzo vincolato presunto l'organo di revisione ha accertato che sono state rispettate le condizioni di cui all'art.187, comma 3 e 3-quater del TUEL e al punto 8.11 (del principio contabile applicato allegato 4.2 del d.lgs. n. 118/2011);
- nel rendiconto 2019 le somme iscritte ai titoli IV, V e VI delle entrate (escluse quelle entrate del titolo IV considerate ai fini degli equilibri di parte corrente) sono state destinate esclusivamente al finanziamento delle spese di investimento.

In riferimento all'Ente si precisa che:

- partecipa all'Unione Comunale dei Colli;
- dai dati risultanti dalla tabella dei parametri di deficitarietà strutturale allegata al rendiconto emerge che l'ente non è da considerarsi strutturalmente deficitario e soggetto ai controlli di cui all'art. 243 del Tuel;
- che in attuazione dell'articoli 226 e 233 del Tuel gli agenti contabili, hanno reso il conto della loro gestione, entro il 30 gennaio 2020, allegando i documenti di cui al secondo comma del citato art. 233;
- che l'ente ha nominato il responsabile del procedimento ai sensi dell'art.139 Dlgs. 174/2016 ai fini della trasmissione, tramite SIRECO, dei conti degli agenti contabili;
- che il responsabile del servizio finanziario ha adottato quanto previsto dal regolamento di contabilità per lo svolgimento dei controlli sugli equilibri finanziari;
- nel corso dell'esercizio 2019, non sono state effettuate segnalazioni ai sensi dell'art.153, comma 6, del TUEL per il costituirsi di situazioni - non compensabili da maggiori entrate o minori spese - tali da pregiudicare gli equilibri del bilancio;
- nell'emissione degli ordinativi di incasso e dei mandati di pagamento è stato rispettato l'obbligo - previsto dal comma 3, dell' art. 180 e dal comma 2, dell'art. 185, d.lgs. n. 267/2000 (TUEL) - della codifica della transazione elementare;
- che l'ente non essendo in dissesto finanziario, né strutturalmente deficitario in quanto non supera oltre la metà dei parametri obiettivi definiti dal decreto del Ministero dell'Interno del 18/2/2013, ed avendo presentato il certificato del rendiconto 2018 entro i termini di legge, non ha avuto

l'obbligo di assicurare per l'anno 2019, la copertura minima dei costi dei servizi a domanda individuale, acquedotto e smaltimento rifiuti..

Gestione finanziaria

L'organo di revisione, in riferimento alla gestione finanziaria, rileva e attesta che:

Fondo di cassa

Il fondo di cassa al 31/12/2019 risultante dal conto del Tesoriere corrisponde alle risultanze delle scritture contabili dell'Ente.

Fondo di cassa nella al 31 dicembre 2019 (da conto del Tesoriere)	589.193,19
Fondo di cassa nella al 31 dicembre 2019 (da scritture contabili)	589.193,19

Nell'ultimo triennio, l'andamento della consistenza del fondo di cassa finale è il seguente::

	2017	2018	2019
Fondo cassa complessivo al 31/12	571.123,25	813.492,11	589.193,19
<i>di cui cassa vincolata</i>	0,00	0,00	0,00

Nel conto del tesoriere al 31/12/2019 sono indicati pagamenti per azioni esecutive per euro 0,00. Alla sistemazione di tali sospesi si è provveduto come indicato nel principio contabile 4/2.

Il limite massimo dell'anticipazione di tesoreria ai sensi dell'art. 222 del Tuel nell'anno 2019 è stato di euro 379.702,66, l'anticipazione non è stata utilizzata.

Tempestività pagamenti

L'ente ha adottato le misure organizzative per garantire il tempestivo pagamento delle somme dovute per somministrazioni, forniture ed appalti, anche in relazione all'obbligo previsto dall'articolo 183, comma 8 del Tuel.

L'Ente, ai sensi dell'art. 41, comma 1, d.l. n. 66/2014, ha allegato al rendiconto un prospetto attestante l'importo dei pagamenti relativi a transazioni commerciali effettuati dopo la scadenza dei termini previsti dal d.lgs. n. 231/2002, nonché l'indicatore annuale di tempestività dei pagamenti di cui all'art. 33 del d.lgs. n. 33/2013.

Il risultato di competenza, l'equilibrio di bilancio e quello complessivo

Il risultato della gestione di competenza presenta un avanzo di Euro 27.534,37.

L'equilibrio di bilancio presenta un saldo pari ad Euro -23.742,95 mentre l'equilibrio complessivo presenta un saldo pari ad Euro -23.742,95 come di seguito rappresentato:

<i>GESTIONE DEL BILANCIO</i>	<i>2019</i>
a) Avanzo di competenza (+) /Disavanzo di competenza (-)	27.534,37
b) Risorse accantonate stanziare nel bilancio dell'esercizio N (+)	51.277,32
c) Risorse vincolate nel bilancio (+)	0,00
d) Equilibrio di bilancio (d=a-b-c)	-23.742,95

<i>GESTIONE DEGLI ACCANTONAMENTI IN SEDE DI RENDICONTO</i>	<i>2019</i>
d) Equilibrio di bilancio (+)/(-)	-23.742,95
e)Variazione accantonamenti effettuata in sede di rendiconto(+)/(-)	0,00
f) Equilibrio complessivo (f=d-e)	-23.742,95

Conciliazione tra risultato della gestione di competenza e il risultato di amministrazione

Il risultato della gestione di competenza si concilia con quello di amministrazione, come risulta dai seguenti elementi:

<i>RISCONTRO RISULTATI DELLA GESTIONE</i>	
Gestione di competenza	2019
Saldo gestione di competenza*	-56.518,31
Fondo pluriennale vincolato iscritto in entrata	156.466,75
Fondo pluriennale vincolato di spesa	202.979,07
SALDO FPV	-46.512,32
Gestione dei residui	
Maggiori residui attivi riaccertati (+)	4.555,69
Minori residui attivi riaccertati (-)	0,00
Minori residui passivi riaccertati (+)	22.293,48
SALDO GESTIONE RESIDUI	26.849,17
Riepilogo	
SALDO GESTIONE COMPETENZA	-56.518,31
SALDO FPV	-46.512,32

SALDO GESTIONE RESIDUI	26.849,17
AVANZO ESERCIZI PRECEDENTI APPLICATO	130.565,00
AVANZO ESERCIZI PRECEDENTI NON APPLICATO	69.119,50
RISULTATO DI AMMINISTRAZIONE AL 31.12.2019	123.503,04
* saldo accertamenti e impegni del solo esercizio 2019	

Per quanto riguarda il grado di attendibilità delle previsioni e della capacità di riscossione delle entrate finali emerge che:

<i>Entrate</i>	<i>Previsione definitiva (competenza)</i>	<i>Accertamenti c/competenza (A)</i>	<i>Incassi c/competenza (B)</i>	<i>% Incassi/accertamenti in c/competenza (B/A*100)</i>
Titolo I	1.274.927,17	1.261.065,07	1.131.256,47	89,71
Titolo II	88.389,85	41.920,51	40.294,51	96,12
Titolo III	359.727,51	249.566,78	239.932,02	96,14
Titolo IV	314.168,92	285.450,59	210.450,59	73,73
Titolo V	0,00	0,00	0,00	0,00

Nel 2019, l'Organo di revisione, nello svolgimento dell'attività di vigilanza sulla regolarità dei rapporti finanziari tra Ente locale e concessionario della riscossione ai sensi dell'art. 239, co. 1, lett. c), del TUEL, non ha rilevato irregolarità.

L'Organo di revisione ha verificato che il concessionario abbia riversato il riscosso nel conto di tesoreria dell'Ente locale con la periodicità stabilita dall'art. 7, co. 2, lett. gg-septies) del d.l. n. 70/2011, convertito dalla l. n. 106/2011 e s.m.i.

La gestione della parte corrente, distinta dalla parte in conto capitale, integrata con l'applicazione a bilancio dell'avanzo / disavanzo derivante dagli esercizi precedenti, presenta per l'anno 2019 la seguente situazione:

EQUILIBRIO ECONOMICO-FINANZIARIO	COMPETENZA 2019 (ACCERTAMENTI E IMPEGNI)	
A) Fondo pluriennale vincolato per spese correnti iscritto in entrata	(+)	159,52
AA) Recupero disavanzo di amministrazione esercizio precedente	(-)	0,00
B) Entrate Titoli 1.00 - 2.00 - 3.00	(+)	1.552.552,36
<i>di cui per estinzione anticipata di prestiti</i>		<i>0,00</i>
C) Entrate Titolo 4.02.06 - Contributi agli investimenti direttamente destinati al rimborso dei prestiti da amministrazioni pubbliche	(+)	0,00
D) Spese Titolo 1.00 - Spese correnti	(-)	1.520.558,25

D1) Fondo pluriennale vincolato di parte corrente (di spesa)	(-)	7.159,52
E) Spese Titolo 2.04 - Altri trasferimenti in conto capitale	(-)	24.431,83
E1) Fondo pluriennale vincolato di spesa - titolo 2.04 Altri trasferimenti in conto capitale	(-)	0,00
F1) Spese Titolo 4.00 - Quote di capitale amm.to dei mutui e prestiti obbligazionari	(-)	42.500,00
<i>di cui per estinzione anticipata di prestiti</i>		0,00
F2) Fondo anticipazioni di liquidità	(-)	0,00
G) Somma finale (G=A-AA+B+C-D-D1-E-E1-F1-F2)		-41.937,72
ALTRE POSTE DIFFERENZIALI, PER ECCEZIONI PREVISTE DA NORME DI LEGGE E DA PRINCIPI CONTABILI, CHE HANNO EFFETTO SULL'EQUILIBRIO EX ARTICOLO 162, COMMA 6, DEL TESTO UNICO DELLE LEGGI SULL'ORDINAMENTO DEGLI ENTI LOCALI		
H) Utilizzo avanzo di amministrazione per spese correnti (2)	(+)	5.265,00
<i>di cui per estinzione anticipata di prestiti</i>		0,00
I) Entrate di parte capitale destinate a spese correnti in base a specifiche disposizioni di legge o dei principi contabili	(+)	54.431,70
<i>di cui per estinzione anticipata di prestiti</i>		0,00
L) Entrate di parte corrente destinate a spese di investimento in base a specifiche disposizioni di legge o dei principi contabili	(-)	0,00
M) Entrate da accensione di prestiti destinate a estinzione anticipata dei prestiti	(+)	0,00
O1) RISULTATO DI COMPETENZA DI PARTE CORRENTE (O1=G+H+I+L+M)		17.758,98
- Risorse accantonate di parte corrente stanziare nel bilancio dell'esercizio 2019	(-)	45.790,85
- Risorse vincolate di parte corrente nel bilancio	(-)	0,00
O2) EQUILIBRIO DI BILANCIO DI PARTE CORRENTE		-28.031,87
- Variazione accantonamenti di parte corrente effettuata in sede di rendiconto (+)/ (-)	(-)	0,00
O3) EQUILIBRIO COMPLESSIVO DI PARTE CORRENTE		-28.031,87
P) Utilizzo avanzo di amministrazione per spese di investimento (2)	(+)	125.300,00
Q) Fondo pluriennale vincolato per spese in conto capitale iscritto in entrata	(+)	156.307,23
R) Entrate Titoli 4.00-5.00-6.00	(+)	285.450,59
C) Entrate Titolo 4.02.06 - Contributi agli investimenti direttamente destinati al rimborso dei prestiti da amministrazioni pubbliche	(-)	0,00

I) Entrate di parte capitale destinate a spese correnti in base a specifiche disposizioni di legge o dei principi contabili	(-)	54.431,70
S1) Entrate Titolo 5.02 per Riscossione crediti di breve termine	(-)	0,00
S2) Entrate Titolo 5.03 per Riscossione crediti di medio-lungo termine	(-)	0,00
T) Entrate Titolo 5.04 relative a Altre entrate per riduzioni di attività finanziaria	(-)	0,00
L) Entrate di parte corrente destinate a spese di investimento in base a specifiche disposizioni di legge o dei principi contabili	(+)	0,00
M) Entrate da accensione di prestiti destinate a estinzione anticipata dei prestiti	(-)	0,00
U) Spese Titolo 2.00 - Spese in conto capitale	(-)	331.463,01
U1) Fondo pluriennale vincolato in c/capitale (di spesa)	(-)	195.819,55
V) Spese Titolo 3.01 per Acquisizioni di attività finanziarie	(-)	0,00
E) Spese Titolo 2.04 - Altri trasferimenti in conto capitale	(+)	24.431,83
Z1) RISULTATO DI COMPETENZA IN C/CAPITALE (Z1=P+Q+R-C-I-S1-S2-T+L-M-U-U1-V+E)		9.775,39
- Risorse accantonate in c/capitale stanziare nel bilancio dell'esercizio 2019	(-)	5.486,47
- Risorse vincolate in c/capitale nel bilancio	(-)	0,00
Z2) EQUILIBRIO DI BILANCIO IN C/CAPITALE		4.288,92
- Variazione accantonamenti in c/capitale effettuata in sede di rendiconto(+)/(-)	(-)	0,00
Z3) EQUILIBRIO COMPLESSIVO IN CAPITALE		4.288,92
S1) Entrate Titolo 5.02 per Riscossione crediti di breve termine	(+)	0,00
S2) Entrate Titolo 5.03 per Riscossione crediti di medio-lungo termine	(+)	0,00
T) Entrate Titolo 5.04 relative a Altre entrate per riduzioni di attività finanziaria	(+)	0,00
X1) Spese Titolo 3.02 per Concessione crediti di breve termine	(-)	0,00
X2) Spese Titolo 3.03 per Concessione crediti di medio-lungo termine	(-)	0,00
Y) Spese Titolo 3.04 per Altre spese per acquisizioni di attività finanziarie	(-)	0,00
W1) RISULTATO DI COMPETENZA (W1=O1+Z1+S1+S2+T-X1-X2-Y)		27.534,37
- Risorse accantonate stanziare nel bilancio dell'esercizio 2019	(-)	51.277,32
- Risorse vincolate nel bilancio	(-)	0,00

W2) EQUILIBRIO DI BILANCIO		-23.742,95
- Variazione accantonamenti effettuata in sede di rendiconto(+)/(-)	(-)	0,00
W3) EQUILIBRIO COMPLESSIVO		-23.742,95
Saldo corrente ai fini della copertura degli investimenti pluriennali:		
O1) Risultato di competenza di parte corrente	(+)	17.758,98
Utilizzo risultato di amministrazione per il finanziamento di spese correnti (H)	(-)	5.265,00
Entrate non ricorrenti che non hanno dato copertura a impegni	(-)	0,00
- Risorse accantonate di parte corrente stanziare nel bilancio dell'esercizio 2019 (1)	(-)	45.790,85
- Variazione accantonamenti di parte corrente effettuata in sede di rendiconto (+)/(-)(2)	(-)	0,00
- Risorse vincolate di parte corrente nel bilancio (3)	(-)	0,00
Equilibrio di parte corrente ai fini della copertura degli investimenti plurienn.		-33.296,87

ELENCO ANALITICO DELLE RISORSE ACCANTONATE

Capitolo di Spesa	Descrizione	Risorse accantonate applicate al bilancio dell'esercizio 2019 (consiglio -)	Risorse accantonate stanilate nelle spese del bilancio dell'esercizio 2019	Variazione accantonamenti effettuata in sede di rettificato (consiglio +/-)	Risorse accantonate nel risultato di amministrazione al 31/12/2019
		(a)	(b)	(c)	(d)=(a)+(b)+(c)
	Fondo anticipazioni di liquidità:				
	Totale Accantonamento - Fondo anticipazioni di liquidità:	0,00	0,00	0,00	0,00
	Fondo perdite società partecipate:				
	Totale Accantonamento - Fondo perdite società partecipate:	0,00	0,00	0,00	0,00
	Fondo contenzioso:				
	Totale Accantonamento - Fondo contenzioso:	0,00	0,00	0,00	0,00
	Fondo crediti di dubbia esigibilità:				
912/0	FONDO CREDITI DI DUBBIA ESIGIBILITA'	14.158,77	0,00	45.290,85	59.449,62
	Totale Accantonamento - Fondo crediti di dubbia esigibilità:	14.158,77	0,00	45.290,85	59.449,62
	Altri accantonamenti:				
10/0	INDENNITA' AL SINDACO, AGLI ASSESSORI ED AI CONSIGLIERI COMUNALI	5.265,00	-5.265,00	500,00	500,00
1007/0	INTERVENTI FONDO AREE VERDI	0,00	0,00	5.451,65	5.451,65
1155/0	10% ONERI URBANIZ. PER OPERE ELIMINAZIONE BAR RIERE ARCHITETTONICHE (10% PRIMARIA + SECONDARIA)	0,00	0,00	34,82	34,82
	Totale Accantonamento - Altri accantonamenti:	5.265,00	-5.265,00	5.986,47	5.986,47
	TOTALE:	19.423,77	-5.265,00	51.277,32	65.436,09

ELENCO ANALITICO DELLE RISORSE DESTINATE AGLI INVESTIMENTI

Capitolo di entrata	Descrizione	Capitolo di spesa	Descrizione	(a) Risorse destinate agli investimenti al 01/01/2019	(b) Entrate destinate agli investimenti accertate nell'eser. 2019	(c) Impugnato al 31/12/2019 Entrate destinate accertate nell'eser. o quote del risultato di amministrazione	(d) F.P.V. al 31/12/2019 Entrate destinate accertate nell'eser. o quote del risultato di amministrazione	Cancellazione di residui attivi convalidati da risorse destinate agli investimenti o eliminazione dalla destinazione su quote del risultato di amministrazione (a) e cancellazione di residui passivi finanziati da risorse destinate agli investimenti (b) gestione residui (c)	(b) - (a) + (b) - (c) (d) + (c)
1/1	AVANZO DI AMMINISTRAZIONE	1005/0	MANUTENZIONE STRAORDINARIA IMMOBILI UFFICI COMUNALI	0,00	3.500,00	956,39	0,00	-384,83	2.928,44
1/1	AVANZO DI AMMINISTRAZIONE	1011/0	MANUTENZIONE STRAORDINARIA PIAZZOLA ECOLOGICA	0,00	1.500,00	1.332,24	0,00	0,00	167,76
1/1	AVANZO DI AMMINISTRAZIONE	1035/0	REVISIONE MONTAFERETRI CIMITERO	0,00	12.000,00	10.736,00	0,00	0,00	1.264,00
1/1	AVANZO DI AMMINISTRAZIONE	1036/0	INTERVENTI DI MANUTENZIONE STRAORDINARIA CIMITER	0,00	6.900,00	6.825,90	0,00	0,00	74,10
1/1	AVANZO DI AMMINISTRAZIONE	1047/0	MANUTENZIONE STRAORDINARIA IMMOBILI PLESSO SCOLASTICO	0,00	25.000,00	25.000,00	0,00	0,00	0,00
1/1	AVANZO DI AMMINISTRAZIONE	1100/0	LAVORI MANUTENZIONE STRAORDINARIA STRADE COM.LI	0,00	17.444,95	0,00	0,00	0,00	17.444,95
1/1	AVANZO DI AMMINISTRAZIONE	1146/0	INCARICHI PRESTAZIONI PROFESSIONALI DIV.	651,30	7.200,00	7.851,30	8.348,70	-8.348,70	0,00
1/1	AVANZO DI AMMINISTRAZIONE	1162/0	ADEGUAMENTO HARDWARE E SOFTWARE	0,00	8.500,00	8.500,00	0,00	0,00	0,00
4000/0	TRASFERIMENTO ERARIALE PER MESSA IN SICUREZZA EDIFICI E STRADE	1099/0	MESSA IN SICUREZZA EDIFICI E STRADE (FINANZIAMENTO ERARIALE)	0,00	50.000,00	43.119,00	6.502,16	-6.502,16	6.881,00
4001/0	TRASFERIMENTO ERARIALE PER EFFICIENTAMENTO ENERGETICO	1038/0	INTERVENTI EFFICIENTAMENTO ENERGETICO FINANZIATI DA	0,00	50.000,00	47.826,95	0,00	-48,80	2.221,85

4100/0	PROVENTI DERIVANTI DAI PERMESSI A COSTRUIRE E DALLE SANZIONI PREVISTE DALLA DISCIPL. URB. (NON USARE)	1160/0	TRASFERIMENTO ERARIALE (DL CRESCITA)	0,00	4.057,58	4.057,58	0,00	0,00	0,00
4120/0	PROVENTI DERIVANTI DAI PERMESSI A COSTRUIRE URBANIZZAZIONE SECONDARIA (NON USARE)	1102/0	REALIZZAZIONE DI OPERE DI URBANIZZAZIONE	20.000,00	0,00	19.800,00	19.800,00	-19.800,00	200,00
4120/0	PROVENTI DERIVANTI DAI PERMESSI A COSTRUIRE URBANIZZAZIONE SECONDARIA (NON USARE)	1111/0	RIFACIMENTO IMPIANTI PUBBLICA ILLUMINAZIONE	10.950,00	55,00	10.950,00	10.945,00	-10.945,00	55,00
4200/0	PROVENTI ONERI DI URBANIZZAZIONE PRIMARIA	1047/0	REALIZZAZIONE PARCO PUBBLICO VIA MONTE GRAPPA	0,00	4.000,00	4.000,00	0,00	0,00	0,00
4200/0	PROVENTI ONERI DI URBANIZZAZIONE PRIMARIA	1160/0	MANUTENZIONE STRAORDINARIA IMMOBILI PLESSO SCOLASTICO	0,00	4.873,27	4.394,85	0,00	-169,15	647,57
			TOTALE:	31.601,30	195.030,80	195.350,21	45.595,86	-46.198,64	31.884,67
Totale quote accantonate nel risultato di amministrazione riguardanti le risorse destinate agli investimenti (g)									
Totale risorse destinate nel risultato di amministrazione ai netti di quelle che sono state oggetto di accantonamenti (h = Totale f - g)									
									0,00
									31.884,67

Evoluzione del Fondo Pluriennale Vincolato (FPV) nel corso dell'esercizio 2019

L'organo di revisione ha verificato con la tecnica del campionamento:

1. la fonte di finanziamento del FPV di parte corrente e di parte capitale;
2. la sussistenza dell'accertamento di entrata relativo a obbligazioni attive scadute ed esigibili che contribuiscono alla formazione del FPV;
3. la costituzione del FPV in presenza di obbligazioni giuridiche passive perfezionate;
4. la corretta applicazione dell'art.183, comma 3 del TUEL in ordine al FPV riferito ai lavori pubblici;
5. la formulazione di adeguati cronoprogrammi di spesa in ordine alla imputazione e reimputazione di impegni e residui passivi coperti dal FPV;
6. l'esigibilità dei residui passivi coperti da FPV negli esercizi 2019-2020-2021 di riferimento;
7. la sussistenza dell'impegno di spesa riguardanti gli incentivi per le funzioni tecniche di cui all'articolo 113 del d.lgs. 50 del 2016.

La composizione del FPV finale al al 31/12/2019 è la seguente:

FPV	01/01/2019	31/12/2019
FPV di parte Corrente	159,52	7.159,52
FPV di parte Capitale	156.307,23	195.819,55
FPV per partite finanziarie	0,00	0,00

L'alimentazione del Fondo Pluriennale Vincolato di parte corrente:

FONDO PLURIENNALE VINCOLATO PARTE CORRENTE	2017	2018	2019
F.P.V. alimentato da entrate vincolate accertate in c/competenza			
F.P.V. alimentato da entrate libere accertate in c/competenza per finanziare i soli casi ammessi dal principio contabile (trattamento accessorio al personale e incarichi legali)			
F.P.V. alimentato da entrate libere accertate in c/competenza per finanziare i casi di cui al punto 5.4 lett.a del principio contabile 4/2	7.000,00	33,88	7.000,00
F.P.V. alimentato da entrate vincolate accertate in anni precedenti			
F.P.V. alimentato da entrate libere accertate in anni precedenti per finanziare i soli casi ammessi dal principio contabile	125,64	125,64	159,52
F.P.V. da riaccertamento straordinario	0,00	0,00	0,00
TOTALE F.P.V. PARTE CORRENTE ACCANTONATO AL 31/12	7.125,64	159,52	7.159,52

Il FPV in spesa c/capitale è stato attivato in presenza di entrambe le seguenti condizioni: entrata esigibile e tipologia di spesa rientrante nelle ipotesi di cui al punto 5.4 del principio applicato della contabilità finanziaria così come modificato dal DM 1° marzo 2019.

La reimputazione degli impegni, secondo il criterio dell'esigibilità, coperti dal FPV determinato alla data del 1° gennaio 2019, è conforme all'evoluzione dei cronoprogrammi di spesa.

L'alimentazione del Fondo Pluriennale Vincolato di parte capitale:

FONDO PLURIENNALE VINCOLATO PARTE INVESTIMENTI	2017	2018	2019
F.P.V. alimentato da entrate vincolate e destinate ad investimenti accertate in c/competenza	70.678,28	148.152,83	166.247,03
F.P.V. alimentato da entrate vincolate e destinate ad investimenti accertate in anni precedenti	0,00	8.154,40	29.572,52
F.P.V. da riaccertamento straordinario	0,00	0,00	0,00
TOTALE F.P.V. PARTE INVESTIMENTI ACCANTONATO AL 31/12	70.678,28	156.307,23	195.819,55

Risultato di amministrazione

L'Organo di revisione ha verificato e attesta che:

1. il risultato di amministrazione dell'esercizio 2019, presenta un avanzo di Euro 123.503,04, come risulta dai seguenti elementi:

		GESTIONE		
		Residui	Competenza	Totale
Fondo di cassa al 1 Gennaio 2019				813.492,11
Riscossioni	(+)	93.011,46	1.844.819,85	1.937.831,31
Pagamenti	(-)	381.317,64	1.780.812,59	2.162.130,23
Saldo di cassa al 31 Dicembre 2019	(=)			589.193,19
Pagamenti per azioni esecutive non regolarizzate al 31 Dicembre 2019	(-)			0,00
Fondo di cassa al 31 Dicembre 2019	(=)			589.193,19
Residui Attivi	(+)	81.502,16	229.483,62	310.985,78
<i>di cui derivanti da accertamenti di tributi effettuati sulla base di stima del Dipartimento finanze.</i>				0,00
Residui Passivi	(-)	223.687,67	350.009,19	573.696,86
Fondo Pluriennale Vincolato per Spese Correnti	(-)			7.159,52
Fondo Pluriennale Vincolato per Spese in Conto Capitale	(-)			195.819,55
Fondo Pluriennale Vincolato per Incremento di Attività Finanziarie	(-)			0,00
Risultato di Amministrazione al 31 Dicembre 2019	(=)			123.503,04

2. il risultato di amministrazione nell'ultimo triennio ha avuto la seguente evoluzione:

	2017	2018	2019
Risultato di amministrazione (A)	175.247,17	199.684,50	123.503,04
<i>Composizione del risultato di amministrazione:</i>			
Parte accantonata (B)	6.765,24	19.423,77	65.436,09
Parte vincolata (C)	45.000,00	50.000,00	0,00
Parte destinata a investimenti (D)	0,00	0,00	31.884,67
Parte disponibile (E=A-B-C-D)	123.481,93	130.260,73	26.182,28

L'Organo di revisione ha verificato che alla chiusura dell'esercizio le entrate esigibili che hanno finanziato spese di investimento per le quali, sulla base del principio contabile applicato di cui all'All. 4/2 al D.Lgs. 118/2011 e s.m.i., non è stato costituito il F.P.V., sono confluite nella corrispondente quota del risultato di

amministrazione vincolato, destinato ad investimento o libero, a seconda della fonte di finanziamento.

Utilizzo nell'esercizio 2019 delle risorse del risultato d'amministrazione dell'esercizio 2018

Valori e Modalità di utilizzo del risultato d' amministrazione	Risultato d'amministrazione al 31/12/2018								
	Totale	Parte disponibile	FCDE	Fondo passivo potenziali	Altri fondi	Es lege	Trasferi	Parte Vincolata	Parte destinata agli investimenti
									Ente
									Mutuo
Copertura dei debiti fuori bilancio									
Salvaguardia equilibri di bilancio									
Finanziamenti o spese di investimento									
Finanziamenti o di spese correnti non permanenti									
Estinzione anticipata dei prestiti									
Altra modalità di utilizzo	125.300,00	125.300,00							
Utilizzo parte accantonata	5.265,00								5.265,00

ANALISI DELLA GESTIONE DEI RESIDUI

L'ente ha provveduto al riaccertamento ordinario dei residui attivi e passivi al 31/12/2019 come previsto dall'art. 228 del TUEL con atto giunta comunale n°26 del 23/03/2020 munito del parere dell'Organo di revisione.

Il riaccertamento dei residui attivi è stato effettuato dai singoli responsabili delle relative entrate, motivando le ragioni del loro mantenimento o dell'eventuale cancellazione parziale o totale.

L'Organo di revisione ha verificato il rispetto dei principi e dei criteri di determinazione dei residui attivi e passivi disposti dagli articoli 179, 182, 189 e 190 del TUEL.

È stata verificata la corretta conservazione, in sede di rendiconto, tra i residui passivi, sia delle spese liquidate sia di quelle liquidabili ai sensi dell'art. 3, comma 4, del d.lgs. n. 118/2011 e del punto 6 del principio contabile applicato della contabilità finanziaria. Nelle scritture contabili dell'Ente persistono residui passivi provenienti dal 2018 e da esercizi precedenti.

La gestione dei residui di esercizi precedenti a seguito del riaccertamento ordinario deliberato con atto giunta comunale n°26 del 23/03/2020 ha comportato le seguenti variazioni:

	<i>Iniziali</i>	<i>Riscossi/Pagati</i>	<i>Inseriti nel Rendiconto</i>	<i>Variazioni</i>
Residui Attivi	169.957,93	93.011,46	81.502,16	4.555,69
Residui Passivi	627.298,79	381.317,64	223.687,67	-22.293,48

I minori residui attivi e passivi derivanti dall'operazione di riaccertamento discendono da:

	<i>Insussistenze dei residui attivi</i>	<i>Insussistenze ed economie dei residui passivi</i>
Gestione corrente non vincolata	0,00	21.685,31
Gestione corrente vincolata		
Gestione in conto capitale vincolata		
Gestione in conto capitale non vincolata	0,00	0,00
Gestione servizi c/terzi	0,00	608,17
Minori residui	0,00	22.293,48

L'Organo di revisione ha verificato che i crediti riconosciuti formalmente come assolutamente inesigibili o insussistenti per l'avvenuta legale estinzione (prescrizione) o per indebito o erroneo accertamento del credito sono stati definitivamente eliminati dalle scritture e dai documenti di bilancio.

L'Organo di revisione ha verificato che il riconoscimento formale dell'assoluta inesigibilità o insussistenza è stato adeguatamente motivato:

- attraverso l'analitica descrizione delle procedure seguite per la realizzazione dello stesso prima della sua eliminazione totale o parziale;
- indicando le ragioni che hanno condotto alla maturazione della prescrizione.

L'Organo di revisione ha verificato conseguentemente che è stato stato adeguatamente ridotto il FCDE.

Dall'analisi dell'andamento della riscossione in conto residui nell'ultimo quinquennio relativamente alle principali entrate risulta quanto segue:

Residui attivi	Esercizi precedenti					Totale residui conservati al		FCDE al 31/12/2019
	2015	2016	2017	2018	2019	31/12/2019	31/12/2019	
IMU					392.039,78		0,00	0,00
	Risico c/residui al 31/12				392.039,78			
	Percentuale di riscossione				100,00			
Tassu - Tia - Tari								
	Residui iniziali			24.629,52	292.669,12		60.990,67	30.336,76
	Risico c/residui al 31/12			5.699,00	250.608,97			
	Percentuale di riscossione			23,14	85,63			
Sanzioni per violazione codice della strada							0,00	0,00
	Residui iniziali							
	Risico c/residui al 31/12							
	Percentuale di riscossione							
Fitti attivi e canoni patrimoniali								
	Residui iniziali		47,24	3.475,33	8.120,83		7.533,23	0,00
	Risico c/residui al 31/12			0,00	6.966,53			
	Percentuale di riscossione			0,00	85,79			
Proventi acquedotto							0,00	0,00
	Residui iniziali							
	Risico c/residui al 31/12							
	Percentuale di riscossione							
Proventi da permesso di costruire								
	Residui iniziali				182.794,09		0,00	0,00
	Risico c/residui al 31/12				182.794,09			
	Percentuale di riscossione				100,00			
	Residui iniziali						0,00	0,00

Fondo Crediti di Dubbia Esigibilità

L'ente ha provveduto all'accantonamento di una quota del risultato di amministrazione al fondo crediti di dubbia esigibilità come richiesto al punto 3.3 del principio contabile applicato 4.2. al D.Lgs.118/2011 e s.m.i.

DETERMINAZIONE DEL F.C.D.E. CON IL METODO ORDINARIO

Il fondo crediti di dubbia esigibilità da accantonare nel rendiconto 2019 da calcolare col metodo ordinario è determinato applicando al volume dei residui attivi riferiti alle entrate di dubbia esigibilità, la percentuale determinata come complemento a 100 della media delle riscossioni in conto residui intervenuta nel quinquennio precedente rispetto al totale dei residui attivi conservati al primo gennaio degli stessi esercizi. L'Ente ha evidenziato nella Relazione al Rendiconto le diverse modalità di calcolo applicate (media semplice, media ponderata, ecc.) in relazione alle singole tipologie di entrata.

In applicazione del metodo ordinario, l'accantonamento a F.C.D.E. iscritto a rendiconto ammonta a complessivi euro 59.449,62.

Con riferimento ai crediti riconosciuti inesigibili, l'Organo di revisione ha verificato:

- 1) L'eventuale e motivata eliminazione di crediti iscritti fra i residui attivi da oltre 3 anni dalla loro scadenza e non riscossi, ancorché non ancora prescritti, per euro 0,00 e contestualmente iscritti nel conto del patrimonio;
- 2) La corrispondente riduzione del FCDE;
- 3) L'iscrizione di tali crediti in apposito elenco crediti inesigibili allegato al rendiconto;
- 4) L'avvenuto mantenimento nello Stato patrimoniale di detti crediti, per un importo pari a euro 0,00, ai sensi dell'art.230, comma 5, del TUEL e la prosecuzione delle azioni di recupero.

Fondi spese e rischi futuri

Fondo contenziosi

Il risultato di amministrazione presenta un accantonamento per fondo rischi contenzioso per euro 0,00, determinato secondo le modalità previste dal principio applicato alla contabilità finanziaria al punto 5.2 lettera h) per il pagamento di potenziali oneri derivanti da sentenze.

Dalla ricognizione del contenzioso esistente a carico dell'ente esistente al 31/12 è stata calcolata una passività potenziale probabile di Euro 0,00 disponendo i seguenti accantonamenti:

Euro 0,00 già accantonati nel risultato di amministrazione al 31/12 dell'esercizio precedente;

Euro 0,00 già accantonati sugli stanziamenti di competenza del bilancio dell'esercizio in corso;

Euro 0,00 già accantonati negli esercizi successivi cui il bilancio in corso si riferisce;

Fondo indennità di fine mandato

E' stato costituito un fondo per indennità di fine mandato, così determinato:

Somme già accantonate nell'avanzo del rendiconto dell'esercizio precedente (eventuale)	
Somme previste nel bilancio dell'esercizio cui il rendiconto si riferisce	500,00
TOTALE ACCANTONAMENTO FONDO INDENNITÀ FINE MANDATO	500,00

SPESA IN CONTO CAPITALE

Si riepiloga la spesa in conto capitale per macroaggregati:

	<i>Macroaggregati</i>	<i>Rendiconto 2018</i>	<i>Rendiconto 2019</i>	<i>Variazione</i>
201	Tributi in conto capitale a carico dell'ente	0,00	0,00	0,00
202	Investimenti fissi lordi e acquisto di terreni	99.231,51	244.090,75	144.859,24
203	Contributi agli investimenti	1.052,05	2.940,43	1.888,38
204	Altri trasferimenti in conto capitale	0,00	24.431,83	24.431,83
205	Altre spese in conto capitale	0,00	60.000,00	60.000,00
TOTALE		100.283,56	331.463,01	231.179,45

SERVIZI CONTO TERZI E PARTITE DI GIRO

L'Organo di revisione ha provveduto ad accertare l'equivalenza tra gli accertamenti e gli impegni di spesa dei capitoli relativi ai servizi per conto terzi e risultano essere equivalenti.

L'Organo di revisione ha verificato che la contabilizzazione delle poste inserite tra i servizi per conto di terzi e le partite di giro è conforme con quanto stabilito dal principio contabile applicato 4/2, par. 7.

ANALISI INDEBITAMENTO E GESTIONE DEL DEBITO

L'Ente ha rispettato il limite di indebitamento disposto dall'art. 204 del TUEL ottenendo le seguenti percentuali d'incidenza degli interessi passivi sulle entrate correnti:

<i>Entrate da Rendiconto 2017</i>	<i>Importi</i>	<i>%</i>
1) Entrate correnti di natura tributaria, contributiva e perequativa (Titolo I)	1.271.815,79	
2) Trasferimenti correnti (Titolo II)	46.348,77	
3) Entrate extratributarie (Titolo III)	200.544,87	
(A) Totale primi tre titoli di entrata Rendiconto 2017	1.518.709,43	
(B) Livello massimo di spesa annua ai sensi dell'art. 204 del TUEL (10% di A)	151.870,94	
Oneri finanziari da Rendiconto 2019		
(C) Ammontare complessivo di interessi per mutui, prestiti obbligazionari, aperture di creditori e garanzie di cui all'articolo 207 del TUEL al 31/12/2019 (1)	28.094,11	
(D) Contributi erariali in c/interessi su mutui	0,00	
(E) Ammontare interessi riguardanti debiti espressamente esclusi dai limiti di indebitamento	0,00	
(F) Ammontare disponibile per nuovi interessi (F = B - C + D + E)	123.776,83	
(G) Ammontare oneri finanziari complessivi per indebitamento e garanzie al netto dei contributi esclusi (G = C - D - E)	28.094,11	
Incidenza percentuale sul totale dei primi tre titoli delle entrate rendiconto 2017 (G / A * 100)		1,85

1) La lettera C) comprende: ammontare interessi per mutui, prestiti obbligazionari, aperture di credito e garanzie di cui all'articolo 207 del TUEL autorizzati fino al 31/12/2017 e ammontare interessi per mutui, prestiti obbligazionari, aperture di credito e garanzie di cui all'articolo 207 del TUEL autorizzati nell'esercizio in corso.

Nota Esplicativa

Il rispetto del limite è verificato facendo riferimento anche agli interessi riguardanti i finanziamenti contratti e imputati contabilmente agli esercizi successivi. Non concorrono al limite di indebitamento le garanzie prestate per le quali l'Ente ha accantonato l'intero importo del debito garantito.

L'indebitamento dell'ente ha avuto la seguente evoluzione:

	<i>2017</i>	<i>2018</i>	<i>2019</i>
Residuo debito (+)	302.430,28	829.092,62	787.435,24
Nuovi prestiti (+)	550.000,00	0,00	0,00
Prestiti rimborsati (-)	23.337,66	41.657,38	43.406,27
Estinzioni anticipate (-)	0,00	0,00	0,00
Altre variazioni +/- (da specificare)	0,00	0,00	0,00

Totale fine anno	829.092,62	787.435,24	744.028,97
Nr. Abitanti al 31/12	2470	2478	2461
Debito medio per abitante	335,67	317,77	302,33

Gli oneri finanziari per ammortamento prestiti ed il rimborso degli stessi in conto capitale registra la seguente evoluzione:

	<i>2017</i>	<i>2018</i>	<i>2019</i>
Oneri finanziari	12.259,67	30.203,81	28.094,11
Quota capitale	24.854,54	36.632,38	42.500,00
Totale fine anno	37.114,21	66.836,19	70.594,11

L'ente nel 2019 non ha effettuato operazioni di rinegoziazione dei mutui.

VERIFICA OBIETTIVI DI FINANZA PUBBLICA

L'Ente ha conseguito un risultato di competenza dell'esercizio non negativo, nel rispetto delle disposizioni di cui ai commi 820 e 821 del citato articolo 1 della L. 145/2018 in applicazione di quanto previsto dalla Circolare MEF RGS n° 3/2019 del 14 febbraio 2019.

Come desumibile dal prospetto della verifica degli equilibri allegato al rendiconto di gestione (allegato 10 del decreto legislativo 23 giugno 2011, n. 118), come modificato dal DM 1.08.2019 infatti gli esiti sono stati i seguenti:

- W1 (Risultato di competenza): € 27.534,37
- W2* (equilibrio di bilancio): € -23.742,95
- W3* (equilibrio complessivo): € -23.742,95

* per quanto riguarda W2) e W3 (equilibrio complessivo) si ricorda che ai sensi del DM 1.08.2019 per il rendiconto 2019 si tratta di valori con finalità meramente conoscitive.

ANALISI DELLE ENTRATE E DELLE SPESE

Entrate

In merito all'attività di verifica e di controllo delle dichiarazioni e dei versamenti, l'Organo di revisione, con riferimento all'analisi di particolari entrate in termini di efficienza nella fase di accertamento e riscossione, rileva che sono stati conseguiti i risultati attesi e che in particolare le entrate per il recupero dell'evasione sono state le seguenti:

	Accertamenti	Riscossioni	FCDE Accantonamento competenza 2019	FCDE Rendiconto 2019
Recupero evasione IMU	28.978,02	28.978,02	1.737,50	0,00
Recupero evasione TARSU/TIA/TARI	22.669,12	22.669,12	87,00	0,00
Recupero evasione COSAP/TOSAP	0,00	0,00	0,00	0,00
Recupero evasione altri tributi	4.053,00	4.053,00	0,00	0,00
Totale	55.700,14	55.700,14	1.824,50	0,00

La movimentazione delle somme rimaste a residuo per recupero evasione è stata la seguente:

	<i>Importo</i>	<i>%</i>
Residui attivi al 1/1/2019	0,00	100,000%
Residui riscossi nel 2019	0,00	0,000%
Residui eliminati (+) o riaccertati (-)	0,00	0,000%
Residui (da residui) al 31/12/2019	0,00	0,000%
Residui della competenza	0,00	
Residui totali	0,00	
FCDE al 31/12/2019	0,00	0,000%

In merito si osserva:

IMU

Le entrate accertate nell'anno 2019 sono aumentate di Euro 9.900,49 rispetto a quelle dell'esercizio 2018 per i seguenti motivi:

La movimentazione delle somme rimaste a residuo per IMU è stata la seguente:

	<i>Importo</i>	<i>Percentuale</i>
Residui attivi al 1/1/2019	0,00	100,000%
Residui riscossi nel 2019	0,00	0,000%
Residui eliminati (+) o riaccertati (-)	0,00	0,000%
Residui (da residui) al 31/12/2019	0,00	0,000%
Residui della competenza	0,00	
Residui totali	0,00	
FCDE al 31/12/2019	0,00	0,000%

TASI

Le entrate accertate nell'anno 2019 sono aumentate di Euro 767,08 rispetto a quelle dell'esercizio 2018 per i seguenti motivi:

La movimentazione delle somme rimaste a residuo per TASI è stata la seguente:

	<i>Importo</i>	<i>Percentuale</i>
Residui attivi al 1/1/2019	22.981,10	100,000%
Residui riscossi nel 2019	3.991,46	17,368%
Residui eliminati (+) o riaccertati (-)	0,00	0,000%
Residui (da residui) al 31/12/2019	18.989,64	82,632%
Residui della competenza	15.346,69	
Residui totali	34.336,33	
FCDE al 31/12/2019	9.112,86	26,540%

TARSU - TIA - TARI

Le entrate accertate nell'anno 2019 sono diminuite di Euro 504,92 rispetto a quelle dell'esercizio 2018 per i seguenti motivi:

La movimentazione delle somme rimaste a residuo per TARSU-TIA-TARI è stata la seguente:

	<i>Importo</i>	<i>Percentuale</i>
Residui attivi al 1/1/2019	24.629,52	100,000%
Residui riscossi nel 2019	5.699,00	23,139%

Residui eliminati (+) o riaccertati (-)	0,00	0,000%
Residui (da residui) al 31/12/2019	18.930,52	76,861%
Residui della competenza	42.060,15	
Residui totali	60.990,67	
FCDE al 31/12/2019	30.336,76	49,740%

Contributi per permessi di costruire

Gli accertamenti negli ultimi tre esercizi hanno subito la seguente evoluzione:

<i>Contributi permessi di costruire e relative sanzioni</i>	<i>2017</i>	<i>2018</i>	<i>2019</i>
Accertamento	98.993,75	99.191,28	182.794,09
Riscossione	98.993,75	99.191,28	182.794,09

Sanzioni amministrative pecuniarie per violazione codice della strada (artt. 142 e 208 D.Lgs. 285/92)

Le somme sono gestite dall'Unione Comunale dei Colli che gestisce la funzione di polizia locale.

Proventi dei beni dell'ente: fitti attivi e canoni patrimoniali

Le entrate accertate nell'anno 2019 sono diminuite di Euro 16.973,85 rispetto a quelle dell'esercizio 2018 per i seguenti motivi:

La movimentazione delle somme rimaste a residuo per fitti attivi e canoni patrimoniali è stata le seguente:

	<i>Importo</i>	<i>Percentuale</i>
Residui attivi al 1/1/2019	11.643,40	100,000%
Residui riscossi nel 2019	6.966,53	59,832%
Residui eliminati (+) o riaccertati (-)	0,00	0,000%
Residui (da residui) al 31/12/2019	4.676,87	40,168%
Residui della competenza	2.856,36	
Residui totali	7.533,23	
FCDE al 31/12/2019	0,00	0,000%

Spese correnti

La comparazione delle spese correnti, riclassificate per macroaggregati, impegnate negli ultimi due esercizi evidenzia:

	<i>Macroaggregati</i>	<i>Rendiconto 2018</i>	<i>Rendiconto 2019</i>	<i>Variazione</i>
101	Redditi da lavoro dipendente	241.011,57	255.327,03	14.315,46
102	Imposte e tasse a carico ente	28.750,11	28.049,76	-700,35
103	Acquisto beni e servizi	881.535,27	908.213,49	26.678,22

104	Trasferimenti correnti	224.289,23	285.276,53	60.987,30
107	Interessi passivi	30.203,81	28.094,11	-2.109,70
108	Altre spese per redditi di capitale	0,00	0,00	0,00
109	Rimborsi e poste correttive delle entrate	4.478,55	5.424,00	945,45
110	Altre spese correnti	12.286,35	10.173,33	-2.113,02
TOTALE		1.422.554,89	1.520.558,25	98.003,36

Spese per il personale

La spesa per redditi di lavoro dipendente sostenuta nell'anno 2019, e le relative assunzioni hanno rispettato:

- i vincoli disposti dall'art. 3, comma 5 e 5 quater del D.L. 90/2014, dell'art.1 comma 228 della Legge 208/2015 e dell'art.16 comma 1 bis del D.L. 113/2016, e dall'art. 22 del D.L. 50/2017, sulle assunzioni di personale a tempo indeterminato per gli enti soggetti al pareggio di bilancio e al comma 762 della Legge 208/2015, comma 562 della Legge 296/2006 per gli enti che nel 2015 non erano assoggettati al patto di stabilità;
- i vincoli disposti dall'art. 9, comma 28 del D.L. 78/2010 sulla spesa per personale a tempo determinato, con convenzioni o con contratti di collaborazione coordinata e continuativa; che obbligano a non superare la spesa dell'anno 2009;
- l'obbligo di riduzione della spesa di personale disposto dall'art. 1 comma 557 della Legge 296/2006 rispetto a valore medio del triennio 2011/2013 che risulta di euro 416.466,86;
- il limite di spesa degli enti in precedenza non soggetti ai vincoli del patto di stabilità interno;
- l'art.40 del D. Lgs. 165/2001;
- l'art. 22, co.2 del D.L. n. 50/2017: tale articolo ha modificato l'art. 1, co. 228, secondo periodo, della L. nr. 208/2015, prevedendo, a partire dal 2017, per i Comuni con popolazione compresa tra i 1.000 ed i 3.000 abitanti che hanno rilevato nell'anno precedente una spesa per il personale inferiore al 24% della media delle entrate correnti registrate nei conti consuntivi dell'ultimo triennio, l'innalzamento della percentuale del turnover da 75% al 100%;
- l'ammontare complessivo delle risorse destinate annualmente al trattamento accessorio del personale come previsto dal comma 2 dell'art.23 del D. Lgs. 75/2017 assumendo a riferimento l'esercizio 2016.

Gli oneri della contrattazione decentrata impegnati nell'anno 2019, non superano il corrispondente importo impegnato per l'anno 2018 e sono automaticamente ridotti in misura proporzionale alla riduzione del personale in servizio, come disposto dall'art.9 del D.L. 78/2010.

La spesa di personale sostenuta nell'anno 2019 rientra nei limiti di cui all'art.1, comma 557 e 557 quater (o comma 562 per i Comuni non soggetti al patto di stabilità) della Legge 296/2006.

	<i>Media 2011/2013</i>	<i>Rendiconto 2019</i>
Spese macroaggregato 101		255.327,03
Spese macroaggregato 103		11.999,00
Irap macroaggregato 102		19.032,16
Altre spese:		0,00
Personale Unione Comunale dei Colli		68.463,73
Totale spese di personale (A)		354.821,92
(-) Componenti escluse (B)		32.536,80
(-) Altre componenti escluse:		
di cui rinnovi contrattuale		
(=) Componenti assoggettate al limite di spesa A-B	416.466,86	322.285,12

L'Organo di revisione ha certificato la costituzione del fondo per il salario accessorio.

L'Organo di revisione ha rilasciato il parere sull'accordo decentrato integrativo tenendo conto delle indicazioni della Relazione Illustrativa e Tecnico-Finanziaria.

VERIFICA RISPETTO VINCOLI IN MATERIA DI CONTENIMENTO DELLE SPESE

L'Ente, avendo provveduto ad approvare il bilancio di previsione 2019-2021 entro il 31/12/2019 e avendo raggiunto l'obiettivo sul pareggio dei saldi di bilancio 2018 non è tenuto, ai sensi dell'art. 21- bis del D.L. 50/2017, convertito in Legge 96/2017, al rispetto dei seguenti vincoli di cui art. 6 D.L. 78/2010 convertito, con modificazioni, dalla legge 30 luglio 2010, n. 122:

- a) all'articolo 6, comma 7 (studi ed incarichi di consulenza pari al 20% della spesa sostenuta nell'anno 2009), comma 8 (relazioni pubbliche, convegni, mostre, pubblicità e rappresentanza pari al 20% della spesa dell'anno 2009), comma 9 (divieto di effettuare sponsorizzazioni) e comma 13 (spese per formazione non superiore al 50 per cento della spesa sostenuta nell'anno 2009);
- b) all'articolo 27, comma 1, del decreto-legge 25 giugno 2008, n.112, convertito, con modificazioni, dalla legge 6 agosto 2008, n.133 (riduzione del 50% rispetto a quella sostenuta nel 2007, la spesa per la stampa di relazioni e pubblicazioni).

Inoltre, l'Ente, avendo provveduto ad approvare il bilancio consuntivo 2018 entro il 30/04/2019 e il bilancio preventivo 2019-2021 entro il 31/12/2018, non è tenuto, ai sensi dell'art.1 comma 905 della Legge 145/2018, al rispetto delle seguenti disposizioni:

- a) l'articolo 5, commi 4 e 5, della legge 25 febbraio 1987, n.67 (obbligo di comunicazione, anche se negativa, al Garante delle telecomunicazioni delle spese pubblicitarie per gli Enti con popolazione > a 40.000 abitanti);
- b) l'articolo 2, comma 594, della legge 24 dicembre 2007, n. 244 (obbligo di adozione dei piani triennali per l'individuazione di misure finalizzate alla razionalizzazione dell'utilizzo delle dotazioni strumentali, anche informatiche, delle autovetture di servizio, dei beni immobili ad uso abitativo o di servizio, con esclusione dei beni infrastrutturali);
- c) l'articolo 6, commi 12 e 14, del decreto-legge 31 maggio 2010, n. 78, convertito, con modificazioni, dalla legge 30 luglio 2010, n. 122 (limiti delle spese per missioni per un ammontare superiore al 50% della spesa sostenuta nell'anno 2009);
- d) l'articolo 12, comma 1-ter, del decreto-legge 6 luglio 2011, n. 98, convertito, con modificazioni, dalla legge 15 luglio 2011, n.111 (vincoli procedurali per l'acquisto di immobili da parte degli enti territoriali);
- e) l'articolo 5, comma 2, del decreto-legge 6 luglio 2012, n. 95, convertito, con modificazioni, dalla legge 7 agosto 2012, n. 135 (limiti di spesa per acquisto, manutenzione, noleggio ed esercizio di autovetture, nonché per l'acquisto di buoni taxi per un ammontare superiore al 30 per cento della spesa sostenuta nell'anno 2011);
- f) l'articolo 24 del decreto-legge 24 aprile 2014, n 66, convertito, con modificazioni, dalla legge 23 giugno 2014, n. 89 (vincoli procedurali concernenti la locazione e la manutenzione degli immobili).

L'Organo di revisione ha inoltre verificato il rispetto delle disposizioni in materia di consulenza informatica previsti dall'art. 1, commi 146 e 147 della legge 24 dicembre 2012 n. 228, nonché i vincoli di cui al comma 512 e seguenti della Legge 208/2015 in materia di acquisto di beni e servizi informatici.

RAPPORTI CON ORGANISMI PARTECIPATI

Verifica rapporti di debito e credito con i propri enti strumentali e le società controllate e partecipate

Crediti e debiti reciproci

L'Organo di revisione, ai sensi dell'art.11, comma 6 lett. J del d.lgs.118/2011, ha verificato che è stata effettuata la conciliazione dei rapporti creditori e debitori tra l'Ente e gli organismi partecipati.

L'Organo di revisione ha verificato che i prospetti dimostrativi di cui all'art. 11, comma,6, lett. j), d.lgs. n.118/2001 riportanti i debiti e i crediti reciproci tra l'Ente e gli organismi partecipati recano l'asseverazione, oltre che del presente Organo di revisione, anche dell'organo di controllo dei relativi enti e società controllati e partecipati.

Esternalizzazione dei servizi

L'Ente, nel corso dell'esercizio 2019, non ha proceduto a esternalizzare alcun servizio pubblico locale o, comunque, non ha sostenuto alcuna spesa a favore dei propri enti e società partecipati/controllati, direttamente o indirettamente.

Costituzione di società e acquisto di partecipazioni societarie

L'Ente, nel corso dell'esercizio 2019, non ha proceduto alla costituzione di nuove società o all'acquisizione di nuove partecipazioni societarie.

Razionalizzazione periodica delle partecipazioni pubbliche

L'Ente ha provveduto con Delibera n. 6 del 24/02/2020 all'analisi dell'assetto complessivo di tutte le partecipazioni possedute, dirette e indirette, predisponendo, ove ricorrano i presupposti, un piano di riassetto per la loro razionalizzazione.

Ulteriori controlli in materia di organismi partecipati

Infine, l'Organo di revisione dà atto che i dati inviati dagli enti alla banca dati del Dipartimento del Tesoro sono congruenti con le informazioni sugli organismi partecipati allegata alla relazione sulla gestione.

CONTO ECONOMICO

Nel conto economico della gestione sono rilevati i componenti positivi e negativi secondo criteri di competenza economica così sintetizzati:

<i>CONTO ECONOMICO</i>			
		<i>2018</i>	<i>2019</i>
<i>A</i>	<i>Componenti positivi della gestione</i>	1.641.306,59	1.522.323,69
<i>B</i>	<i>Componenti negativi della gestione</i>	1.584.307,07	1.705.297,53
	Risultato della gestione	56.999,52	-182.973,84
<i>C</i>	<i>Proventi ed oneri finanziari</i>	42.576,25	20.364,58
	Proventi finanziari	72.780,06	48.458,69
	Oneri finanziari	30.203,81	28.094,11
<i>D</i>	<i>Rettifica di valore attività finanziarie</i>	0,00	0,00
	Rivalutazioni	0,00	0,00
	Svalutazioni	0,00	0,00
	Risultato della gestione operativa	99.575,77	-162.609,26
<i>E</i>	<i>Proventi straordinari</i>	27.770,15	213.156,93
<i>E</i>	<i>Oneri straordinari</i>	16.613,54	206.355,83
	Risultato prima delle imposte	110.732,38	-155.808,16
	IRAP	18.113,47	19.032,16
	Risultato di esercizio	92.618,91	-174.840,32

Il conto economico è stato formato sulla base del sistema contabile concomitante integrato con la contabilità finanziaria (attraverso la matrice di correlazione di Arconet) e con la rilevazione, con la tecnica della partita doppia delle scrittura di assestamento e rettifica.

Nella predisposizione del conto economico sono stati rispettati i principi di competenza economica ed in particolare i criteri di valutazione e classificazione indicati nei punti da 4.1 a 4.36, del principio contabile applicato n.4/3.

Le quote di ammortamento sono state determinate sulla base dei coefficienti indicati al punto 4.18 del principio contabile applicato 4/3.

Le quote d'ammortamento sono rilevate nel registro dei beni ammortizzabili (o schede equivalenti);

Le quote di ammortamento rilevate negli ultimi tre esercizi sono le seguenti:

<i>QUOTE DI AMMORTAMENTO</i>		
<i>2017</i>	<i>2018</i>	<i>2019</i>
187.400,43	202.892,88	208.896,12

I proventi e gli oneri straordinari si riferiscono:

		SALDO
PROVENTI STRAORDINARI		
5.2.2 Insussistenze del passivo		
5.2.2.01	Insussistenze del passivo	22.293,48
5.2.3 Sopravvenienze attive		
5.2.3.01	Rimborsi di imposte	0,00
5.2.3.99	Altre sopravvenienze attive	5.412,86
5.2.4 Plusvalenze		
5.2.4.01	Plusvalenza da alienazione di beni materiali	0,00
5.2.4.02	Plusvalenza da alienazione di Terreni e beni materiali non prodotti	0,00
5.2.4.03	Plusvalenza da alienazione di beni immateriali	0,00
5.2.4.04	Plusvalenze da alienazione di azioni e partecipazioni e conferimenti di capitale	0,00
5.2.4.05	Plusvalenze da alienazione di quote di fondi comuni di investimento	0,00
5.2.4.06	Plusvalenze da alienazione di titoli obbligazionari a breve termine	0,00
5.2.4.07	Plusvalenze da alienazione di titoli obbligazionari a medio-lungo termine	0,00
5.2.9 Altri proventi straordinari		
5.2.9.01	Entrate derivanti da conferimento immobili a fondi immobiliari	0,00
5.2.9.02	Permessi di costruire	182.794,09
5.2.9.99	Altri proventi straordinari n.a.c.	2.656,50
TOTALE		213.156,93
ONERI STRAORDINARI		
5.1.1 Sopravvenienze passive		
5.1.1.01	Arretrati al personale dipendente	116.500,00
5.1.1.02	Arretrati per oneri per il personale in quiescenza: pensioni, pensioni integrative e altro	0,00
5.1.1.03	Rimborsi	5.424,00
5.1.1.99	Altre sopravvenienze passive	0,00
5.1.2 Insussistenze dell'attivo		
5.1.2.01	Insussistenze dell'attivo	0,00
5.1.3 Trasferimenti in conto capitale		
5.1.3.01	Trasferimenti in conto capitale per assunzione di debiti di amministrazioni pubbliche	0,00
5.1.3.02	Trasferimenti in conto capitale per assunzione di debiti di Famiglie	0,00
5.1.3.03	Trasferimenti in conto capitale per assunzione di debiti di imprese	0,00
5.1.3.04	Trasferimenti in conto capitale per assunzione di debiti di Istituzioni sociali Private - ISP	0,00
5.1.3.05	Trasferimenti in conto capitale per assunzione di debiti della UE e del Resto del Mondo	0,00
5.1.3.11	Trasferimenti in conto capitale per escussione di garanzie senza rivalsa in favore di amministrazioni pubbliche	0,00
5.1.3.12	Trasferimenti in conto capitale per escussione di garanzie senza rivalsa in favore di famiglie	0,00
5.1.3.13	Trasferimenti in conto capitale per escussione di garanzie senza rivalsa in favore di imprese	0,00
5.1.3.14	Trasferimenti in conto capitale per escussione di garanzie senza rivalsa in favore di ISP	0,00

5.1.3.15	Trasferimenti in conto capitale per escussione di garanzie senza rivalsa in favore della UE e del Resto del Mondo	0,00
5.1.3.16	Trasferimenti in conto capitale a titolo di ripiano disavanzi pregressi a amministrazioni pubbliche	0,00
5.1.3.17	Trasferimenti in conto capitale a titolo di ripiano disavanzi pregressi a Famiglie	0,00
5.1.3.18	Trasferimenti in conto capitale a titolo di ripiano disavanzi pregressi a Imprese	0,00
5.1.3.19	Trasferimenti in conto capitale a titolo di ripiano disavanzi pregressi a Istituzioni sociali Private - ISP	0,00
5.1.3.20	Trasferimenti in conto capitale a titolo di ripiano disavanzi pregressi alla UE e al Resto del Mondo	0,00
5.1.3.21	Altri trasferimenti in conto capitale a amministrazioni pubbliche	0,00
5.1.3.22	Altri trasferimenti in conto capitale a Famiglie	24.431,83
5.1.3.23	Altri trasferimenti in conto capitale a Imprese	0,00
5.1.3.24	Altri trasferimenti in conto capitale a Istituzioni sociali Private - ISP	0,00
5.1.3.25	Altri trasferimenti in conto capitale alla UE e al Resto del Mondo	0,00
5.1.4	<i>Minusvalenze</i>	
5.1.4.01	Minusvalenza da alienazione di beni materiali	0,00
5.1.4.02	Minusvalenza da alienazione di Terreni e beni materiali non prodotti	0,00
5.1.4.03	Minusvalenza da alienazione di beni immateriali	0,00
5.1.4.04	Minusvalenze da alienazione di azioni e partecipazioni e conferimenti di capitale	0,00
5.1.4.05	Minusvalenze da alienazione di quote di fondi comuni di investimento	0,00
5.1.4.06	Minusvalenze da alienazione di titoli obbligazionari a breve termine	0,00
5.1.4.07	Minusvalenze da alienazione di titoli obbligazionari a medio-lungo termine	0,00
5.1.9	<i>Altri oneri straordinari</i>	
5.1.9.01	Altri oneri straordinari	60.000,00
TOTALE		206.355,83

STATO PATRIMONIALE

Nello stato patrimoniale sono rilevati gli elementi dell'attivo e del passivo, nonché le variazioni che gli elementi patrimoniali hanno subito per effetto della gestione.

I valori patrimoniali al 31/12/2019 e le variazioni rispetto all'anno precedente sono così rilevati:

<i>STATO PATRIMONIALE</i>			
<i>Attivo</i>	<i>01/01/2019</i>	<i>Variazioni</i>	<i>31/12/2019</i>
Immobilizzazioni immateriali	27.893,66	-5.695,77	22.197,89
Immobilizzazioni materiali	6.651.855,83	-52.341,07	6.599.514,76
Immobilizzazioni finanziarie	273.647,52	0,00	273.647,52
Totale immobilizzazioni	6.953.397,01	-58.036,84	6.895.360,17
Rimanenze	0,00	0,00	0,00
Crediti	155.799,16	115.737,00	271.536,16
Altre attività finanziarie	0,00	0,00	0,00
Disponibilità liquide	813.397,61	-223.441,75	589.955,86
Totale attivo circolante	969.196,77	-107.704,75	861.492,02
Ratei e risconti	0,00	1.995,60	1.995,60
Totale dell'attivo	7.922.593,78	-163.745,99	7.758.847,79
<i>Passivo</i>			
Patrimonio netto	6.334.365,87	-174.840,32	6.159.525,55
Fondo rischi e oneri	0,00	0,00	0,00
Trattamento di fine rapporto	0,00	0,00	0,00
Debiti	1.413.401,28	-88.905,67	1.324.495,61
Ratei, risconti e contributi agli investimenti	174.826,63	100.000,00	274.826,63
Totale del passivo	7.922.593,78	-163.745,99	7.758.847,79
Conti d'ordine	472.200,20	-88.613,57	383.586,63

Per quanto concerne l'obbligo di aggiornamento degli inventari si segnala:

<i>Inventario di settore</i>	<i>Ultimo anno di aggiornamento</i>
Immobilizzazioni immateriali	2019
Immobilizzazioni materiali di cui:	
- inventario dei beni immobili	2019
- inventario dei beni mobili	2019
Immobilizzazioni finanziarie	2019
Rimanenze	2019

Attivo

Immobilizzazioni

Le immobilizzazioni iscritte nello stato patrimoniale sono state valutate in base ai criteri indicati nel punto 6.1 del principio contabile applicato 4/3. I valori iscritti trovano corrispondenza con quanto riportato nell'inventario e nelle scritture contabili.

L'ente ha terminato le procedure di valutazione dei cespiti rispetto ai nuovi criteri stabiliti dal principio 4/2.

L'ente si è dotato di idonee procedure contabili per la compilazione e la tenuta dell'inventario: esistono rilevazioni sistematiche ed aggiornate sullo stato della effettiva consistenza del patrimonio dell'ente.

L'Organo di revisione ha verificato che l'ente ha effettuato la conciliazione fra inventario contabile e inventario fisico.

Crediti

E' stata verificata la conciliazione tra residui attivi diversi da quelli di finanziamento e l'ammontare dei crediti di funzionamento, come indicato al punto 6.2b1 del principio contabile applicato 4/3, nonché tra il fondo crediti di dubbia esigibilità e il fondo svalutazione crediti.

Il fondo svalutazione crediti pari a Euro 59.449,62 è stato portato in detrazione delle voci di credito a cui si riferisce.

In contabilità economico-patrimoniale, sono conservati anche i crediti stralciati dalla contabilità finanziaria ed, in corrispondenza di questi ultimi, deve essere iscritto in contabilità economico-patrimoniale un fondo pari al loro ammontare, come indicato al punto 6.2b1 del principio contabile applicato 4/3. Tali crediti risultano negli elenchi allegati al rendiconto.

L'Organo di revisione ha verificato la conciliazione tra residui attivi del conto del bilancio e i crediti.

CREDITI			
<i>Conto</i>	<i>Descrizione</i>	<i>Segno</i>	<i>Importo</i>
10302	Crediti	+	310.985,78
	Totale crediti	=	310.985,78

RESIDUI ATTIVI			
<i>Piano Finanziario</i>	<i>Descrizione</i>	<i>Segno</i>	<i>Importo</i>
	Totale residui attivi riportati	+	310.985,78
	Totale residui attivi	=	310.985,78

SQUADRATURA			0,00
--------------------	--	--	-------------

Il credito IVA è imputo nell'esercizio in cui è stata effettuata la compensazione o è stata presentata la richiesta di rimborso.

Il credito IVA derivante da investimenti finanziati da debito non è stato compensato né destinato a copertura di spese correnti.

Disponibilità liquide

È stata verificata la corrispondenza del saldo patrimoniale al 31/12/2019 delle disponibilità liquide con le risultanze del conto del tesoriere, degli altri depositi bancari e postali.

Passivo

Patrimonio netto

La variazione del netto patrimoniale trova questa conciliazione con il risultato economico dell'esercizio.

<i>VARIAZIONE AL PATRIMONIO NETTO</i>		
		<i>Importo</i>
Risultato economico dell'esercizio	(+/-)	-174.840,32
Contributo permesso di costruire destinato al titolo 2	(+)	0,00
Contributo permesso di costruire restituito	(-)	0,00
Differenza positiva di valutazione partecipazioni con il metodo del patrimonio netto	(+)	0,00
Variazione al patrimonio netto	(=)	-174.840,32

Il patrimonio netto è così suddiviso:

<i>PATRIMONIO NETTO</i>	
	<i>Importo</i>
Fondo di dotazione	-2.899.545,99
Riserve	9.233.911,86
<i>da Risultati economici positivi o negativi esercizi precedenti</i>	-685.486,41
<i>da capitale</i>	0,00
<i>da permessi di costruire</i>	4.185.117,64
<i>riserve indisponibili per beni demaniali e patrimoniali indisponibili e per i beni culturali</i>	5.734.280,63
<i>altre riserve indisponibili</i>	0,00
Risultato economico dell'esercizio	-174.840,32
Totale patrimonio netto	6.159.525,55

In caso di Fondo di dotazione negativo, l'ente si impegna ad utilizzare le riserve disponibili e a destinare i futuri risultati economici positivi ad incremento del fondo di dotazione

Fondi per rischi e oneri

I fondi per rischi e oneri sono calcolati nel rispetto del punto 6.4.a del principio contabile applicato 4/3 e sono così distinti:

	<i>Importo</i>
Fondo indennità fine mandato	500,00
Fondo perdite società partecipate	
Fondo per manutenzione ciclica	

Fondo per altre passività potenziali probabili	
Totale	500,00

Debiti

Per i debiti da finanziamento è stata verificata la corrispondenza tra saldo patrimoniale al 31/12/2019 con i debiti residui in sorte capitale dei prestiti in essere (rilevabili dai prospetti riepilogativi e/o dai piani di ammortamento dei mutui);

Per gli altri debiti è stata verificata la conciliazione con i residui passivi diversi da quelli di finanziamento.

Il debito annuale IVA è imputato nell'esercizio in cui è effettuata la dichiarazione.

La conciliazione tra residui passivi e debiti è data dalla seguente relazione:

DEBITI			
<i>Conto</i>	<i>Descrizione</i>	<i>Segno</i>	<i>Importo</i>
204	Debiti	+	1.324.495,48
20401030403999	Mutui e altri finanziamenti a medio lungo termine da altri Enti di Previdenza	-	550.000,00
20401040304001	Finanziamenti a medio / lungo termine da Cassa Depositi e Prestiti Gestione CDP SpA	-	201.512,00
20405060101001	IVA a debito	-	957,00
20405060201001	IVA vendite in sospensione/differita	-	21,64
	Totale debiti	=	572.004,84

RESIDUI PASSIVI			
<i>Piano Finanziario</i>	<i>Descrizione</i>	<i>Segno</i>	<i>Importo</i>
	Totale residui passivi riportati	+	573.696,73
U.2.02.00.00.000	Impegnato non liquidato a fronte del Macroaggregato 202	-	1.691,89
	Totale residui passivi	=	572.004,84

SQUADRATURA	0,00
--------------------	-------------

Ratei, risconti e contributi agli investimenti

Le somme iscritte sono state calcolate nel rispetto del punto 6.4.d. del principio contabile applicato 4/3.

Nella voce sono rilevate concessioni pluriennali per Euro 0,00 riferite principalmente a concessioni cimiteriali e contributi agli investimenti per Euro 274.826,63 riferiti a contributi ottenuti da Amministrazioni Pubbliche (Euro 274.826,63) riferiti a contributi ottenuti da altri Enti.

RELAZIONE ALLA GIUNTA DEL RENDICONTO

L'Organo di revisione prende atto che l'ente ha predisposto la relazione della giunta in aderenza a quanto previsto dall'articolo 231 del TUEL, secondo le modalità previste dall'art.11, comma 6 del d.lgs.118/2011 e in particolare risultano:

- a) i criteri di valutazione (con particolare riferimento alle modalità di calcolo del FCDE)
- b) le principali voci del conto del bilancio
- c) l'elenco analitico delle quote vincolate e accantonate nel risultato di amministrazione
- d) gli esiti della verifica dei crediti/debiti con gli organismi partecipati
- e) l'elenco delle garanzie principali o sussidiari prestate dall'ente


Nella relazione sono illustrate le gestioni dell'ente, i criteri di valutazione utilizzati, nonché i fatti di rilievo verificatisi dopo la chiusura dell'esercizio.

CONCLUSIONI

Tenuto conto di tutto quanto esposto, rilevato e proposto si attesta la corrispondenza del rendiconto alle risultanze della gestione e si esprime giudizio positivo per l'approvazione del rendiconto dell'esercizio finanziario 2019 e si propone di accantonare una parte dell'avanzo di amministrazione disponibile per le finalità indicate nella presente relazione.

L'ORGANO DI REVISIONE

ALLEANZA DOTT. LUIGI

A handwritten signature in black ink, appearing to read 'Luigi Alleanza', is written across three horizontal lines. The signature is fluid and cursive, with a long horizontal stroke at the end.